



**La Gestión de la Migración Laboral desde los gobiernos
Regionales y Locales.
Una alternativa de generación de desarrollo.
Manual para los Gobiernos.**

Zona Sur

Proyecto Fortalecimiento a los Gobiernos Regionales y
Locales en marco de la Gestión de la Migración Laboral

Organización Internacional para las Migraciones, Programa de las Naciones Unidas para el Desarrollo, 2012
Primera edición 2012

Programa Conjunto “Promoción del Empleo, el Emprendimiento de Jóvenes y Gestión de la Migración Laboral” (OIT, UNFPA, OIM, PNUD) Juventud, empleo y migración.

Gestión de la Migración Laboral desde los gobiernos Regionales y Locales.
Una alternativa de generación de desarrollo.
Colección Investigación y Desarrollo.
Año 2012

ISBN: 978-612-4030-34-5

Hecho el depósito legal en la Biblioteca Nacional del Perú: 2012-04149

© 2012 Universidad Católica Sedes Sapientiae
Universidad Católica Sedes Sapientiae
Esq. Constelaciones y Sol de Oro s. n. Urb. Sol de Oro. Los Olivos
Teléfonos: (51-1) 533-0008/533-5744/533-6234 anexo 241
Correo electrónico: feditorial@ucss.edu.pe
Dirección URL: <www.ucss.edu.pe/fondo/fondo.htm>

© 2012 Observatorio para el Desarrollo Territorial (OΔT).
Departamento de Estudios de Inmigración y Codesarrollo.
Jirón Marte 7485. Urbanización Sol de Oro. Los Olivos, Lima-Perú.
Teléfonos: (01) 533-7515 interno 101
Correo electrónico: odt@ucss.edu.pe
Dirección URL: www.ucss.edu.pe/ODT

Equipo Técnico IOM:

Antonio Espinoza

Elaborado por:

Observatorio para el Desarrollo Territorial (OΔT).
Departamento de Estudios de Inmigración y Codesarrollo.

Equipo Técnico:

Norma Velásquez nvelasquez@ucss.edu.pe
Especialista en Migración Laboral

Jorge Ibáñez jibanez@ucss.edu.pe
Especialista en Gobiernos Locales

Diseño y diagramación:

Daniel Antonio Ramos Romero danielrr2002@hotmail.com

Esta publicación se ha elaborado en el marco de las actividades del Programa Conjunto “Promoción del Empleo, el Emprendimiento de Jóvenes y Gestión de la Migración Laboral Internacional Juvenil” del Sistema de las Naciones Unidas en el Perú. El Programa es financiado por el Fondo PNUD - España para el logro de los Objetivos del Milenio (FODM). En el Programa Conjunto participan las Agencias del Sistema de Naciones Unidas la Organización Internacional del Trabajo (OIT), el Programa de las Naciones Unidas para el Desarrollo (PNUD) y el Fondo de Población de las Naciones Unidas (UNFPA) junto con la Organización Internacional para las Migraciones (OIM). Las contrapartes nacionales participantes son el Ministerio de Trabajo y Promoción del Empleo (MTPE), el Ministerio de la Mujer y Desarrollo Social (MIMDES), el Instituto Nacional de Estadística e Informática (INEI) y la Secretaría Nacional de la Juventud (SENAJU).

Las denominaciones empleadas, en concordancia con la práctica seguida en las Naciones Unidas, y la forma en que aparecen presentados los datos en esta publicación, no implican juicio alguno por parte de la Oficina Internacional del Trabajo, Fondo de Población de las Naciones Unidas, Organización Internacional para las Migraciones y del Programa de las Naciones Unidas para el Desarrollo sobre la condición jurídica de ninguno de los países, zonas o territorios citados o de sus autoridades, ni respecto de la delimitación de sus fronteras.

Impreso en Perú-Printed in Peru - Primera edición, Lima, marzo 2012
Tiraje 500 ejemplares
Llamkay SAC
Av. Manco Cápac 7296, Los Olivos

Agradecimientos

Se agradece a los asistentes Amalia Prado, Juan Pablo Ruiz, Brayan Vigil, Giorgia Lattanzi, Davide Di Muri, Francesco Romano, Mercedes Zaldívar, así como a la especialista Ing. Lorena García por el desarrollo de los mapas georeferenciados.

Índice

INTRODUCCIÓN	9
CAPÍTULO I	13
1.1 PANORAMA REGIONAL DE LA MIGRACIÓN EN EL PERÚ	15
1.2 AVANCES EN EL PLAN DE ACTUACIÓN A NIVEL REGIONAL	20
1.3 EL DESARROLLO LOCAL- LA IMPORTANCIA DE LA INCIDENCIA EN ACCIONES SOBRE MIGRACIÓN	21
CAPÍTULO II	
2 ZONA SUR	25
2.1 ICA. CARACTERÍSTICAS DE HOGARES CON EMIGRACIÓN INTERNACIONAL	27
A) HOGARES CON EXPERIENCIA MIGRATORIA SEGÚN GOBIERNOS REGIONALES Y LOCALES	29
2.2 AREQUIPA. CARACTERÍSTICAS DE HOGARES CON EMIGRACIÓN INTERNACIONAL	32
A) HOGARES CON EXPERIENCIA MIGRATORIA SEGÚN GOBIERNOS REGIONALES Y LOCALES	33
2.3 MOQUEGUA. CARACTERÍSTICAS DE HOGARES CON EMIGRACIÓN INTERNACIONAL	37
A) HOGARES CON EXPERIENCIA MIGRATORIA SEGÚN GOBIERNOS REGIONALES Y LOCALES	39
2.4 TACNA. CARACTERÍSTICAS DE HOGARES CON EMIGRACIÓN INTERNACIONAL	40
A) HOGARES CON EXPERIENCIA MIGRATORIA SEGÚN GOBIERNOS REGIONALES Y LOCALES	41
2.5 CUSCO. CARACTERÍSTICAS DE HOGARES CON EMIGRACIÓN INTERNACIONAL	43
A) HOGARES CON EXPERIENCIA MIGRATORIA SEGÚN GOBIERNOS REGIONALES Y LOCALES	45
2.6 APURÍMAC. CARACTERÍSTICAS DE HOGARES CON EMIGRACIÓN INTERNACIONAL	49
A) HOGARES CON EXPERIENCIA MIGRATORIA SEGÚN GOBIERNOS REGIONALES Y LOCALES	51
2.7 MADRE DE DIOS. CARACTERÍSTICAS DE HOGARES CON EMIGRACIÓN INTERNACIONAL	55
A) HOGARES CON EXPERIENCIA MIGRATORIA SEGÚN GOBIERNOS REGIONALES Y LOCALES	57
2.8 AYACUCHO. CARACTERÍSTICAS DE HOGARES CON EMIGRACIÓN INTERNACIONAL	58
A) HOGARES CON EXPERIENCIA MIGRATORIA SEGÚN GOBIERNOS REGIONALES Y LOCALES	60
2.9 PUNO. CARACTERÍSTICAS DE HOGARES CON EMIGRACIÓN INTERNACIONAL	61

CAPÍTULO III	
MUNICIPALIDADES LOCALES Y LA INFORMACIÓN ÚTIL PARA UNA ACTUACIÓN EN CODESARROLLO	65
MUNICIPALIDADES LOCALES Y LA INFORMACIÓN ÚTIL PARA UNA ACTUACIÓN EN CODESARROLLO	67
3.1 LOS PROCESOS DE PLANIFICACIÓN MUNICIPAL	67
CAPÍTULO IV	
¿QUÉ INVOLUCRA UN PROYECTO DE CODESARROLLO?	79
PROYECTOS DE CODESARROLLO	81
4.1 ACCIONES POSIBLES CON EL CODESARROLLO	81
4.2 ASPECTOS A CONSIDERAR EN LOS PROYECTOS DE CODESARROLLO	82
4.3 HERRAMIENTAS BÁSICAS DEL CODESARROLLO	82
4.4 ¿QUÉ TIPOS DE PROYECTOS DE DESARROLLO EXISTEN?	86
CAPÍTULO V	
ACCIONES PARA INVOLUCRARNOS EN EL CODESARROLLO	91
5.1 EL CASO DE LA LICENCIA DE FUNCIONAMIENTO	93
5.2 PROPUESTA DE BENEFICIOS EN PRO DEL CODESARROLLO	95
5.3 ¿QUÉ ACCIONES PODEMOS REALIZAR EN EL CORTO MEDIANO Y LARGO PLAZO?	96
CAPÍTULO VI	
TALLERES DESARROLLADOS POR LOS GRUPOS DE LOS GOBIERNOS REGIONALES Y LOCALES	97
ANEXOS	99
TALLERES DESARROLLADOS POR LOS GRUPOS DE LOS GOBIERNOS REGIONALES Y LOCALES	99
UBICACIÓN DE LA DIASPORA PERUANA EN EL EXTRANJERO	109

El Programa Conjunto “Promoción del Empleo, el Emprendimiento de Jóvenes y Gestión de la Migración Laboral” ha permitido generar avances importantes en materia migratoria, sobre el hecho de realizar acciones prácticas y ligadas a objetivos que conlleven a una mejor lectura de Programas y Políticas a favor a los jóvenes. El tema migratorio ha cobrado gran interés vinculándose de manera especial a los procesos que realiza el Estado peruano en cuanto a la Descentralización. Desde el Ministerio de Trabajo y Promoción del Empleo (MTPE), contraparte líder del Programa, a través de la Dirección de Migración Laboral se viene implementando el “Plan de Actuación de Fortalecimiento a los Gobiernos Regionales y Locales en el marco de la Gestión de Migración Laboral” el cual busca contribuir a la mejora de la calidad de vida de los trabajadores migrantes y sus familiares en todo el territorio nacional. La aplicación de dicho Plan de Actuación requiere de la participación en la gestión y apoyo de los gobiernos regionales y locales articulados con el gobierno nacional a fin de conocer las necesidades y capacidades de los actores de la migración laboral en los ámbitos locales, y regionales a fin de vincularlos a los Planes de Desarrollo Local.

Este esfuerzo del Ministerio de Trabajo y Promoción del Empleo va ligado al trabajo de Descentralización y Municipalización del Empleo que viene trabajándose de manera intensa desde el año pasado logrando desarrollar Eventos Descentralizados donde se ha colocado como tema latente la gestión de la Migración Laboral y la importancia del desarrollo de Programas a favor de los grupos vulnerables en especial, los jóvenes.

El 21 de Julio del presente año se aprobó por Resolución Ministerial Nro. 204-2011-TR dicho Plan de Actuación de Fortalecimiento a los Gobiernos Regionales y Locales en el marco de la Gestión de Migración Laboral. Asimismo el Decreto Supremo Nro. 002-2010-TR, sobre la “Matriz de Delimitación de Competencias y Asignación de Funciones de los Sectores Trabajo y Promoción del Empleo” se indica la importancia de un trabajo articulado y compartido en los tres niveles de gobierno estableciendo que el gobierno Nacional es el encargado de implementar acciones para el cumplimiento de la Política Nacional y Sectorial de Migración Laboral; el gobierno Regional tiene como misión el apoyar técnicamente el cumplimiento de la Política Nacional y Sectorial de Migración Laboral, en el ámbito Regional, en coordinación con el Gobierno Nacional y Local; mientras que el gobierno Local asume como delimitación el apoyar técnicamente al cumplimiento de la política nacional y sectorial de Migración Laboral en coordinación con los otros dos niveles de gobierno. En este sentido, el Plan de Actuación donde la Organización Internacional para las Migraciones (IOM) apoya a través del Programa Conjunto viene compartiendo experiencias en el desarrollo de instrumentos y apoyando a la Dirección de Migración Laboral en las actividades que indican el Plan como: en el

desarrollo de actividades de inducción y sensibilización dirigidas a las autoridades y funcionarios de los Gobiernos Regionales y Locales, donde se de a conocer la importancia de la Gestión de Migración Laboral, para ello la Universidad Católica Sedes Sapientiae (UCSS) ha sido la encargada de facilitar en cada uno de estos eventos la información puntual que ayude al objetivo del Estado peruano.

El MTPE a través de la Dirección de Migración Laboral¹ y las Cooperantes ha realizado 16 talleres de sensibilización e inducción en 13 ciudades del país, donde han participado 104 municipalidades locales entre provinciales y distritales así como 13 gobiernos regionales alcanzando a 457 personas capacitadas entre autoridades, funcionarios y sociedad civil. Adicionalmente, un paso importante de la DML es que a través de los talleres y sensibilizaciones realizadas ha permitido que el logo del Servicio Perú Infomigra estén enlazadas en 31 páginas de gobiernos regionales, locales y 03 consulados del Perú (Milán, Génova y Roma) pasos importantes para poder integrar al gobierno regional y local, con el migrante y sus familias, estas acciones permitirán avanzar de una mejor manera en la generación de iniciativas de codesarrollo. En el caso de los talleres, los participantes fueron sensibilizados en materia migratoria partiendo de conceptos básicos y haciendo un recorrido por cada una de los conceptos y buenas prácticas que ayudarán interiorizar el tema, los participantes han desarrollado talleres donde ya generaron iniciativas de vinculación con los peruanos en el exterior. Por su parte el Programa Conjunto unido a su aliado estratégico la UCSS han generado para la etapa de sensibilización un Sistema de Orientación y Monitoreo Virtual (MOSEM) donde los funcionarios no solo se capacitarán en materia migratoria sino que también se ha introducido lecciones de gestión pública, así como herramientas que permitan estar en contacto con los otros funcionarios para el diseño de sus proyectos productivos diseñados con familias con experiencia migratoria.

Esta Guía pretender contribuir a empoderar a los gobiernos locales en el gran reto que supone la competitividad territorial incorporando a nuevos actores “el emigrante peruano, el retornante y su familias”. Buscando que los gobiernos locales logren una mirada estratégica que vaya más allá de una simple promoción empresarial, sino que busquen un impacto en los ingresos y condiciones de trabajo de las personas en el país y en el extranjero. La guía contempla también los aportes sobre Globalización definidas en la Comisión Mundial sobre la Dimensión Social de la Globalización de la OIT (2001), donde entre las reflexiones más importantes se propone la necesidad de fortalecer el proceso de transferencia de funciones y autonomía que en gran parte de América Latina se bien dado, desde el gobierno central hacia los gobiernos regionales y locales, buscando avanzar hacia el camino del desarrollo local.

La presente Guía Sur permitirá a los gobiernos Regionales y Locales conjuntamente con la Guía General I, a realizar acciones pertinentes en materia de Gestión de la Migración Laboral asumiendo actividades que colaboren a ser sostenidas todo tipo de iniciativas, en especial se busca que los planes regionales asuman las

1 Agradecemos al personal de la Dirección de Migración Laboral, por la atención al brindarnos datos al 04 de octubre de 2011 sobre los avances en cuanto a difusiones y acciones que realizan a través del portal Perú Infomigra.

decisiones del Estado descritas en los Planes regionales de empleo juvenil. La Guía considera primero un panorama general de la migración en los departamentos en estudio; a ello se le ha unido la información sobre las municipalidades locales; se ha considerado en la guía el desarrollo de un capítulo sobre la información útil para una actuación en codesarrollo, así también los pasos para desarrollar un proyecto de Codesarrollo y acciones que pueden apoyar a los municipios para trabajar y hacer frente a proyectos de codesarrollo, se ha adicionado información sobre la ubicación de la Diáspora Peruana en el Exterior.

Cabe resaltar que la presente guía forma parte de un proceso de información para la formación de los funcionarios en el tema migratorio, a la vez puede servir como fuente de información para los tomadores de decisión, investigadores y sociedad en general.

Panorama regional de la migración en el Perú

CAPÍTULO I



LA INMOLACION

EL INDOMITO
PUEBLO DE ARICA

EL INDOMITO
PUEBLO DE TACNA

Panorama regional de la migración en el Perú

1.1 Perú Emigrante

Los datos estadísticos publicados por la Dirección General de Migraciones y Naturalización (DIGEMIN) producidos a través de la Tarjeta Andina de Migraciones, los cuales por Convenio de Cooperación Interinstitucional entre la Organización Internacional para las Migraciones (OIM), la DIGEMIN y el INEI, indican que en el período comprendido entre 1990 al 2009: 2 millones 038 mil 107 peruanos emigraron a diferentes regiones del mundo. Las características centrales de esta emigración se vieron en la Guía I. Aquí se resalta que esta emigración se ha realizado desde los diferentes departamentos del Perú, siendo Lima y el Callao de donde más peruanos han salido en busca de oportunidades en otros países.

En orden de importancia los peruanos que emigraron nacieron después de Lima en Ancash, Callao, Junín, Arequipa, Lambayeque, Piura, Cajamarca, Ica, Cusco, Ayacucho, Apurímac, Loreto entre otros. Este dato es importante porque ayuda a reconocer que si bien es cierta la mayoría de personas emigran de la gran metrópoli, los otros departamentos no están ajenos a este proceso. Es por ello que se fundamenta necesaria la actuación del Estado peruano en los tres niveles de gobierno, a fin de poder incorporarlos como beneficiarios de sus proyectos y los planes de desarrollo local, regional y nacional.

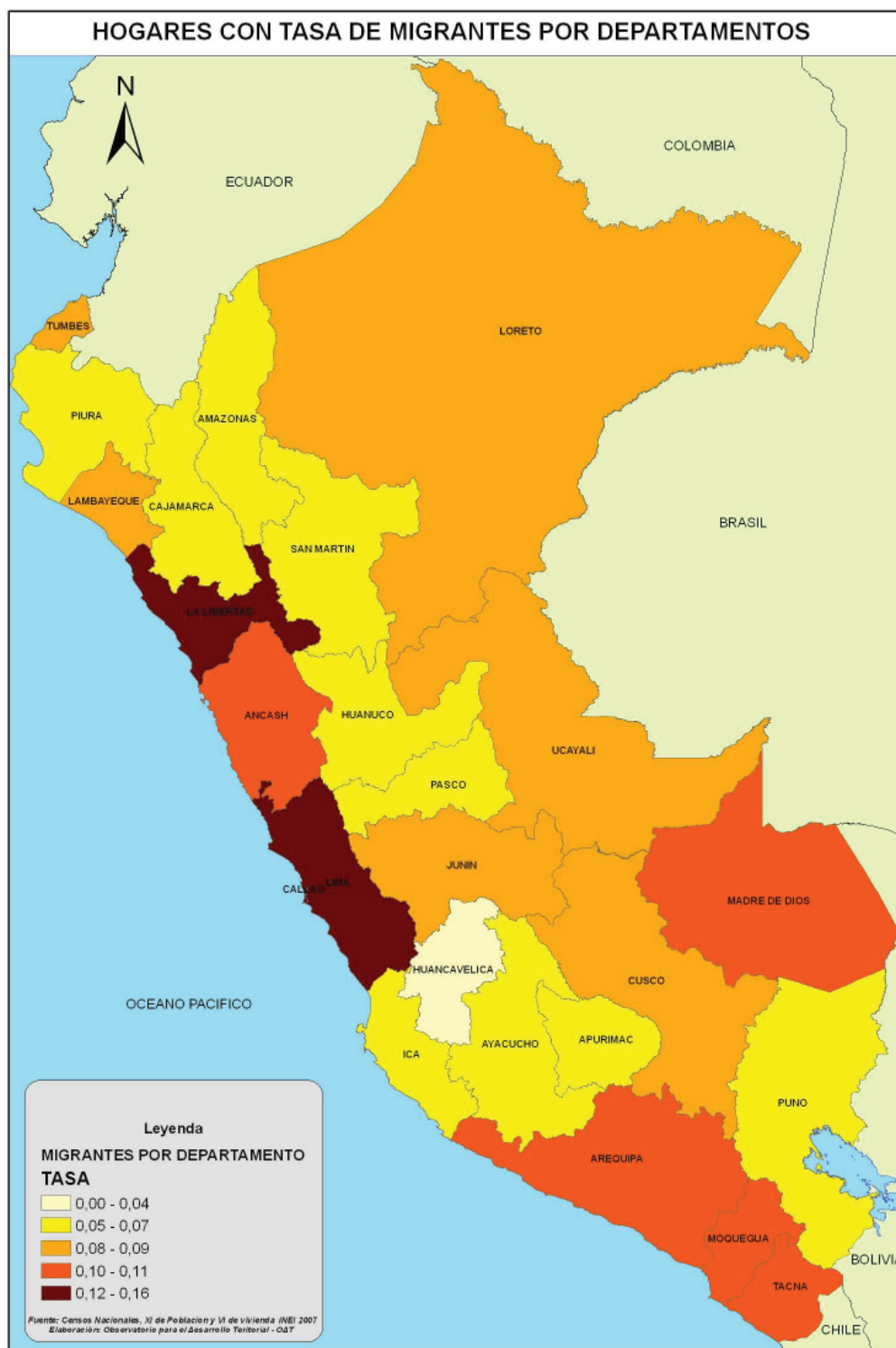
Los datos del INEI (2010) indican que los principales distritos de donde emigraron los peruanos han sido Lima, Jesús María, Trujillo, Miraflores, Bellavista, La Victoria, Chimbote, Arequipa, Callao, Pueblo Libre, Chiclayo entre otros.

En el año 2009 el INEI conjuntamente con la OIM publicaban el documento: “Perú: Migración Internacional en las Familias Peruanas y el Perfil del peruano retornante” donde se indica que según los resultados del Censo 2007 en el Perú hay 704 mil 746 hogares con al menos un ex miembro viviendo en el exterior de manera permanente. Es decir, un 10,4% de hogares peruanos tiene una experiencia de emigración internacional. Esta nueva dimensión de estudio representa a la vez, un indicador importante para definir otro tipo de problemática social en el territorio haciendo importante el desarrollo de políticas nacionales que involucren al migrante. Es importante que se analicen en cada uno de los territorios las potencialidades y

debilidades de los hogares con emigración internacional a fin de perfilar con ellos el impacto de la migración en el desarrollo local. A la vez el conocer el perfil del retornante será un insumo importante para direccionar y focalizar acciones a distintos niveles gubernamentales en beneficio del país y del emigrante en el extranjero.

Es importante que los gobiernos locales desarrollen estrategias para incorporar a los peruanos que han emigrado en el proceso de desarrollo porque son ellos los que conocen cuales son los requerimientos del territorio en cuanto a capacitación local, inversiones productivas, desarrollo empresarial entre otras que pueden desarrollarse a través del conocimiento que estos peruanos han adquirido en su proceso migratorio. Y que a la vez, en muchos, casos los familiares y amigos pueden desde la localidad desarrollar MYPEs según las demandas y necesidades en el territorio como forma de promover el Desarrollo Económico Local y Regional integral buscando que en esa economía se logre un bienestar en la población promoviendo condiciones de trabajo decente. El mapa siguiente muestra la tasa de emigración para cada uno de los departamentos del Perú, este dato es muy importante para lograr incidencia en el tema migratorio tanto a nivel de emigración como inmigración puesto que estos movimientos de personas a través de las fronteras forman cambios importantes en las sociedades tanto desde el punto de vista social como económico.

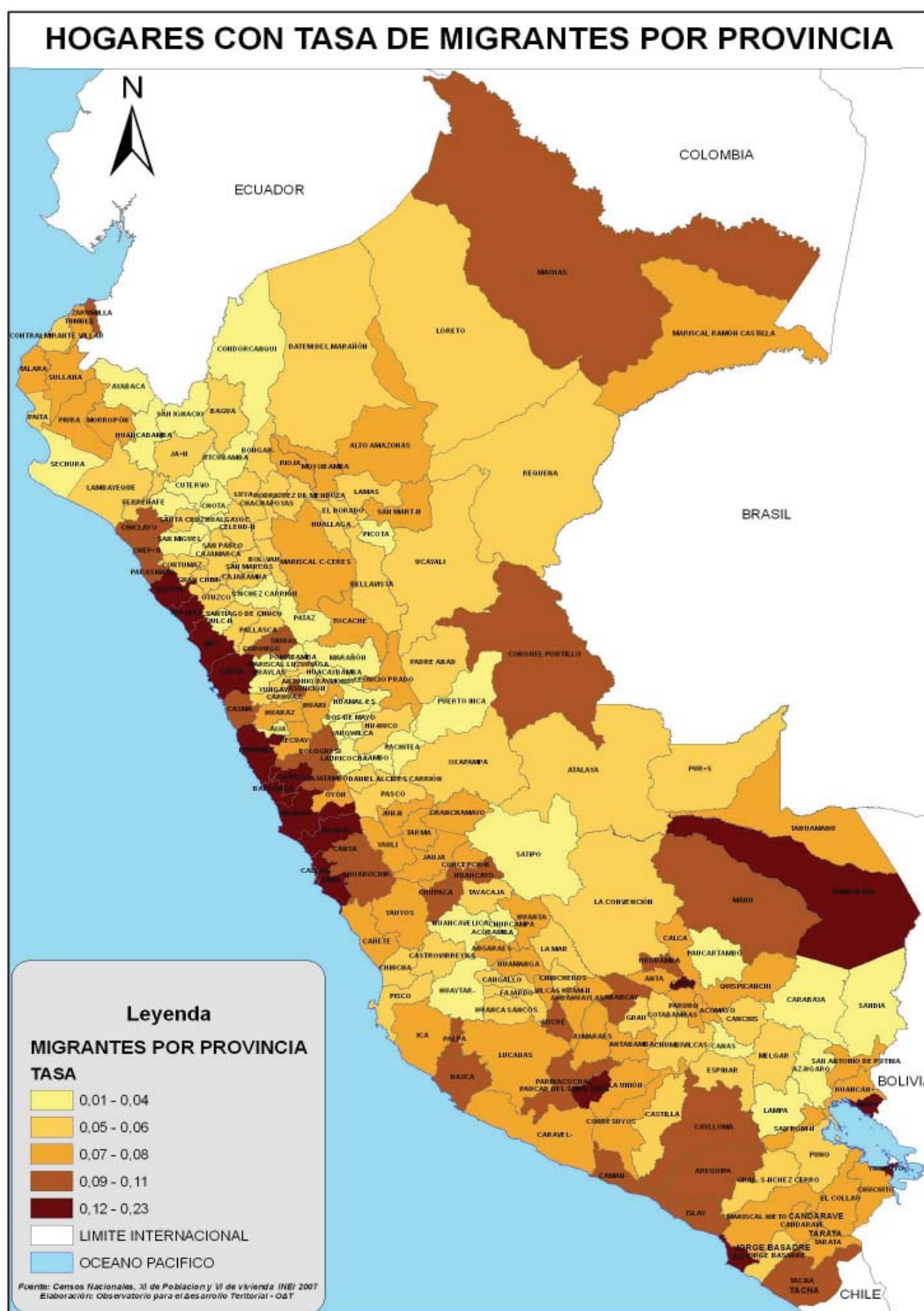
Ilustración 1. Perú: Tasa de Emigrantes según departamentos, 2007



Nota: Los mapas han sido elaborados en función a los datos obtenidos del Censo 2007.
Elaboración: UCSS- ODT.

A nivel de Provincias el efecto según tasa de emigración es más clara pues se logra observar cuales son los lugares del departamento donde existe una mayor concentración de hogares con experiencia de migración internacional. Este dato puede ayudar a los gobiernos locales y regionales, no solo en orientar una política que busque una mejor distribución de la remesas sino también en pensar políticas de codesarrollo donde las familias que se quedan en el país, y los que se van forman acciones a favor de ambos países. De otro lado los gobiernos locales a través de sus oficinas de Desarrollo Económico Local y Desarrollo Social pueden trabajar con las familias que tienen esta experiencia de migración a fin de poder reconocer las diferentes elecciones que llevo al miembro del hogar a dejar el territorio, ello puede contribuir a poder esclarecer y definir a la vez políticas, planes y programas sobre la contribución de las migraciones al desarrollo. Es importante, ir más allá del mero desarrollo productivo sino avocar las “capacidades” es decir esta opción que tienen las familias de poder mejorar sus condiciones de vida sean dentro o fuera del país. Al considerar los estudios migratorios como tema central dentro de la problemática del Estado ayuda a reconocer muchos de los problemas sociales que acarrear en sociedades; y a la vez, les permitirán reconocer acciones que involucren a los emigrantes, como por ejemplo en el caso de México donde las familias que se encuentran en el exterior aportan en el desarrollo de Estadios con la finalidad que los niños realicen deportes y diferentes actividades para minimizar problemas sociales como delincuencia. La guía I permitirá que los funcionarios de los gobiernos locales puedan determinar las mejores acciones luego de tener un diagnóstico de su territorio.

Ilustración 2. Perú: Tasa de Emigrantes según provincias, 2007



Nota: Los mapas han sido elaborados en función a los datos obtenidos del Censo 2007.
 Elaboración: UCSS- ODT.

1.2 Avances en el Plan de Actuación a Nivel Regional

El 21 de Julio de 2011, se aprobó el Plan de Actuación de Fortalecimiento a los Gobiernos Regionales y Locales en el Marco de la Gestión Migratoria Laboral. El Plan de Actuación busca articular la gestión de la migración laboral en todos los niveles de gobierno bajo la rectoría de Ministerio de Trabajo y Promoción de Empleo (MTPE) a fin de contribuir a la mejora de la calidad de vida de los migrantes laborales y sus familiares a través del desarrollo de actividades que ayuden al desarrollo del mercado de trabajo global, optimizar el uso de las remesas, proteger los derechos de los migrantes y sus familiares en beneficio del desarrollo económico y social tanto del país de origen como de destino.

El Plan de Actuación consta de nueve líneas de acción que se desarrollarán en un período de cuatro años, este trabajo ya inicio el presente año con el desarrollo de actividades de inducción y sensibilización dirigida a las autoridades y funcionarios regionales y locales, posteriormente, estos gobiernos están en proceso de firma de convenios de cooperación para luego seguir con el fortalecimiento de las capacidades de los funcionarios regionales y locales en modelos sostenibles en sus regiones sobre la importancia de control de flujos migratorios y la gestión de la misma, incidiendo en el codesarrollo, la migración circular, el retorno productivo, la certificación de competencias laborales, y la lucha contra la trata y el tráfico de migrantes. Estos argumentos permitirán al Estado incidir en una política sectorial de la Migración Laboral, integrando en las agendas públicas la temática migratoria bajo la tutela del MTPE.

El Plan de Actuación permite también involucrar el Proceso de Municipalización que se está desarrollando en materia de Promoción del Empleo.

Municipalización de la Promoción del Empleo



Fuente: Presentación realizada por Yuri Chessman Presidente de la Comisión Intergubernamental del Sector Trabajo y Promoción del Empleo. 2011.

El Objetivo del Plan de Actuación es poder trabajar las regiones que tienen mayor concentración de hogares con experiencia migratoria, para lo cual el MTPE con el apoyo del Programa Conjunto y el Proyecto Migrandina han destinado tres áreas de intervención donde ambas cooperantes actúan.

En el caso del Programa Conjunto tanto UNFPA como OIM son los encargados de los gobiernos regionales y locales de la zona norte y sur, para quienes se han desarrollado las guías.

Intervención de las cooperantes en el Plan de Actuación

Gestión de la Migración Laboral- Cooperación Internacional y territorios de estudio.		
Programa Conjunto Zona Norte Tumbes, Piura, Lambayeque, Amazonas, Cajamarca, La Libertad y San Martín	Migrandina Zona Centro Lima provincias, Callao, Ancash, Loreto, Huánuco, Junín, Ucayali, Pasco y Huancavelica.	Programa Conjunto Zona Sur Ica, Ayacucho, Arequipa, Apurímac, Cusco, Madre de Dios, Moquegua, Tacna y Puno

1.3 El Desarrollo Local: La importancia de la incidencia en acciones sobre migración

El Estado a través de sus niveles de gobiernos posee responsabilidades para promover el “desarrollo”. El **Desarrollo Local**² se entiende como un proceso concentrado de construcción de capacidades y derechos ciudadanos en ámbitos territoriales políticos-administrativos del nivel local (municipios: territorios) que deben constituirse en unidades de planificación, de diseño de estrategias y proyectos de desarrollo en base a los recursos, necesidades e iniciativas locales. En este proceso se incorpora las dinámicas del desarrollo sectorial, funcional y territorial, que se emprenden desde el Estado, las organizaciones sociales y la empresa privada en el territorio (OIT 2006:14).

² OIT (2006). Manual para la Gestión Municipal del Desarrollo Económico Local. Luis Rojas Moran.

El documento en mención también indica que el desarrollo local debe ser integral porque debe incorporar el diseño de planes en conjunto donde se debe tener presente en el territorio lo social, económico, ambiental entre otros.

Ante este concepto es importante que el Estado a través de los gobiernos regionales y locales busque favorecer el crecimiento económico, la democracia, el progreso social, incorporando a todos estos conceptos el involucrar acciones con los peruanos emigrantes así como con sus familias a fin de generar un desarrollo sostenible. Por ello, es importante verificar los avances a través de “hermanamientos” que existen entre las municipalidades de diferentes partes del país con sus homólogos en el extranjero. Este nuevo escenario contribuye a repensar el desarrollo de planes de desarrollo y estrategias de los gobiernos regionales y locales.

El ámbito territorial del desarrollo local considera como unidad básica al territorio o municipio la cual tiene una demarcación espacial, con administración propia vinculada a una población vecinal y donde se realizan actividades económicas definidas por sector y producto de la economía a través del socio-productivo que se tenga en el territorio, este ámbito incluye la dotación de recursos a utilizar, la articulación regulada con las instancias públicas y privadas de mayor escala donde se involucran las dinámicas sectoriales y funcionales en base a el desarrollo de inversiones.

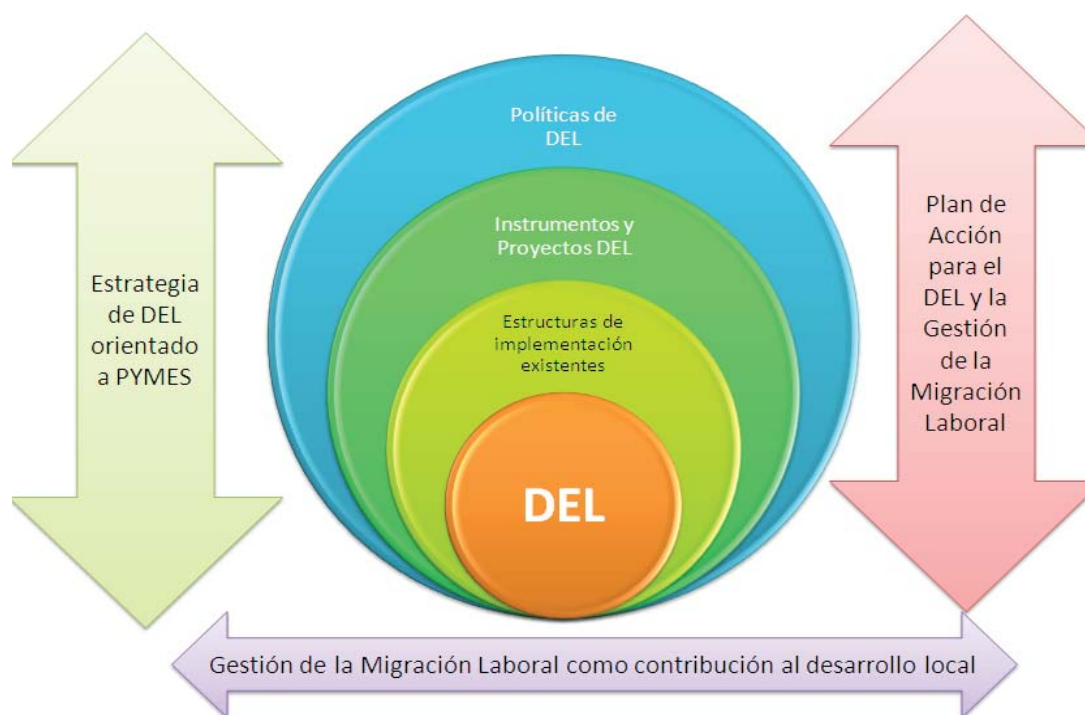
El Desarrollo Local promueve un proceso participativo a través de alianzas entre los principales actores públicos y privados de un territorio con el objetivo de estimular la actividad económica. En este proceso se puede incorporar como elementos innovadores al emigrante, la familia, y el hermanamiento con países de destino a la vez se debe distinguir el desarrollo de un Diseño e Implementación de una Estrategia de Desarrollo Permanente haciendo uso de los recursos escasos locales y las ventajas competitivas locales buscando una integración hacia las diferentes dimensiones del desarrollo mediante la integración de sus aspectos económicos con las dimensiones interculturales, sociales e institucionales.

Es importante que los Gobiernos Locales busquen involucrar los elementos y estrategias del Desarrollo Económico Local y la Gestión de la Migración Laboral haciendo útil mejorar el desarrollo del territorio, el fomentar nuevas empresas, consolidar y expandir las empresas existentes, motivar la innovación y capacidad de generar empresas competitivas para hacer frente al mercado, desarrollo de calidad de trabajo decente entre la población, es por ello importante que los gobiernos locales incorporen iniciativas locales de emprendimientos que busquen una promoción empresarial de productos de la región y logren el desarrollo de empresas con más de cinco trabajadores que son sostenibles en el tiempo, en esta estrategia se debe incorporar la atracción de nuevas inversiones económicas que combinen una promoción, generación y calidad de empleo en el territorio.

Es necesario que los gobiernos locales asuman en su territorio:



Para un desarrollo de trabajo compartido con los gobiernos locales es importante que estos conozcan la importancia de la emigración en su territorio para lo cual al tener un breve diagnóstico del proceso y los flujos migratorios en el territorio estos pueden ser articulados a las políticas de DEL, con los instrumentos y proyectos así como con las Estructuras de Implementación estas agrupadas de manera idónea y puestas en marcha a través de un Plan de Acción contribuyen de una manera efectiva al desarrollo.



Elaboración: Propia.

Las Políticas de DEL pueden estar enfocadas a las finanzas, servicios de desarrollo empresarial, capacitación, infraestructura, inversión y planificación, incentivos a la inversión, desarrollo de redes, coordinación geográfica de recursos locales, coordinación funcional de recursos locales, entre otros.

Los Instrumentos y Proyectos de DEL: pueden enfocarse en programas de créditos, fondos de garantía, fondos rotatorios, créditos especiales para mujeres, jóvenes o familias con experiencia de migración, investigación de mercados, banco de datos, incubadoras, consultorías, apoyo a clúster, cursos de gestión, pasantías, cursos a grupos especiales (puede incluir familiares de emigrantes), mercadeo territorial, entre otros.

La Estructura de implementación en la localidad incluye el conocer los bancos locales, microfinancieras, instituciones intermediarias, banca de desarrollo, cámaras de comercio, proveedores privados de servicios, universidades, centros de investigación, ONGs, grupos de emigrantes, inmigrantes, agencias de mercadeo, entre otros.

A continuación se empezará a describir la importancia del Proceso de la Emigración Regional en Perú.

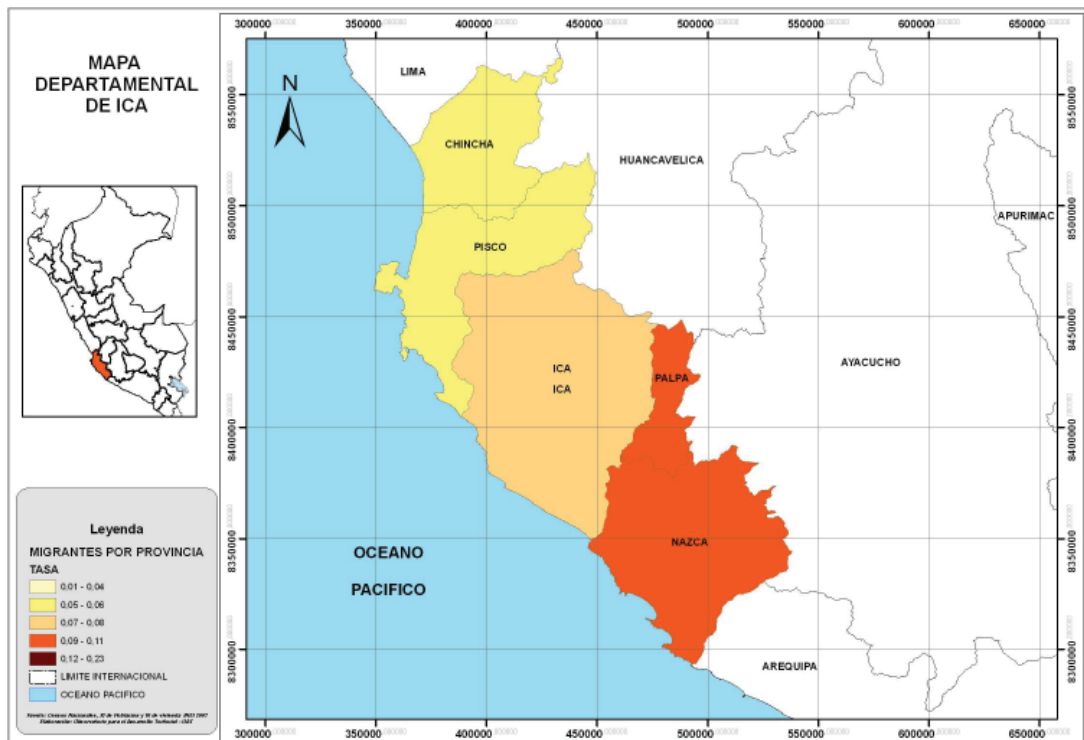


- ICA
- AREQUIPA
- MOQUEGUA,
- TACNA
- CUSCO
- PUNO
- APURÍMAC
- AYACUCHO
- MADRE DE DIOS

Ica. Características de Hogares con Emigración Internacional

2.1 Ica. Características de Hogares con Emigración Internacional

El departamento de Ica presenta el 1,9% de hogares con emigración internacional, es decir cerca de 13 mil 779 hogares cuentan con al menos a un familiar en el exterior, siendo la provincia de Nazca quien presenta una mayor concentración de hogares.



Los datos de los Censos Nacionales 2007: XI de Población y VI de Vivienda ayudan a tener algunas características de los hogares con emigración internacional, por ejemplo la mayoría de estos hogares se encuentra en la zona urbana, y su emigración se caracteriza por ser varonil.

ICA HOGARES CON EXPERIENCIA MIGRATORIA, 2007

Hogares Iqueños	1,9% de los hogares iqueños tienen al menos un familiar en el exterior
Número de hogares con emigración internacional 13 257	Urbano: 12 554
	Rural: 703
	Mujeres: 47,4%
	Hombres: 52,6%

Fuente: INEI- Censos Nacionales 2007: XI de Población y VI de Vivienda.
Elaboración: propia

ICA: ALGUNAS CARACTERÍSTICAS DE HOGARES CON EXPERIENCIA MIGRATORIA- EMIGRACIÓN Y RETORNO

Emigración	Iqueños	31 172 iqueños viven permanentemente en el exterior: De la ciudad de Ica viven permanentemente 14 113
	¿Hacia dónde emigran?	Argentina, USA, Chile, Japón
Retorno	Iqueños	542 iqueños han retornado del exterior. En su mayoría se encuentran en un rango de edad de 30 a 44 años y son jefes del hogar. Asimismo, tienen nivel secundario y han realizado un trabajo como independiente.

Fuente: INEI- Censos Nacionales 2007: XI de Población y VI de Vivienda.
Elaboración: propia

a) HOGARES CON EXPERIENCIA MIGRATORIA SEGÚN GOBIERNOS REGIONALES Y LOCALES

El cuadro siguiente le permitirá a los gobiernos regionales y locales del departamento de Ica poder conocer en que provincias y distritos hay mayor concentración de familias con experiencia migratoria, información que será útil para poder desarrollar programas, proyectos y actividades donde se puedan involucrar tanto a los familiares, o al emigrante al exterior.

ICA: MUNICIPALIDADES Y HOGARES CON EXPERIENCIA MIGRATORIA, 2007

Departamento de Ica	Hogares con algún miembro en otro país	% Hogares con algún miembro en otro país
Municipalidades provinciales		
Municipalidad Provincial de Ica	6,207	7.7
Municipalidad Provincial de Pisco	2,005	6.3
Municipalidad Provincial de Nazca	1,799	11.4

Fuente: INEI- Censos Nacionales 2007: XI de Población y VI de Vivienda.

Elaboración: propia

Departamento de Ica	Hogares con algún miembro en otro país	% Hogares con algún miembro en otro país
Municipalidad Distrital de Parcona	812	6.8
Municipalidad Distrital de Tinguiña	581	7.7
Municipalidad Distrital de Marcona	434	11.4
Municipalidad Distrital de Palpa	365	10.3
Municipalidad Distrital de Vista Alegre	332	8.9
Municipalidad Distrital de Sunampe	325	5.3
Municipalidad Distrital de Subtanjalla	278	5.6
Municipalidad Distrital de Grocio Prado	276	5.3
Municipalidad Distrital de Santiago	257	4.2
Municipalidad Distrital de San Andrés	250	7.8
Municipalidad Distrital de San Juan Bautista	222	6.4
Municipalidad Distrital de Salas	205	4.2
Municipalidad Distrital de Tupac Amaru Inca	174	4.5
Municipalidad Distrital de Los Aquijes	170	4.0
Municipalidad Distrital de San Clemente	170	3.3
Municipalidad Distrital de Chuincha Baja	148	4.9
Municipalidad Distrital de Tambo de Mora	102	8.5
Municipalidad Distrital de San José de los Molinos	101	6.2
Municipalidad Distrital de El Carmen	96	3.3
Municipalidad Distrital de Independencia	94	2.9
Municipalidad Distrital de El Ingenio	83	9.5
Municipalidad Distrital de Paracas	81	8.1
Municipalidad Distrital de Pachacutec	79	5.1
Municipalidad Distrital de Alto Larán	73	4.7
Municipalidad Distrital de Humay	71	4.9
Municipalidad Distrital de Río Grande	66	8.8

Fuente: INEI- Censos Nacionales 2007: XI de Población y VI de Vivienda.
Elaboración: propia

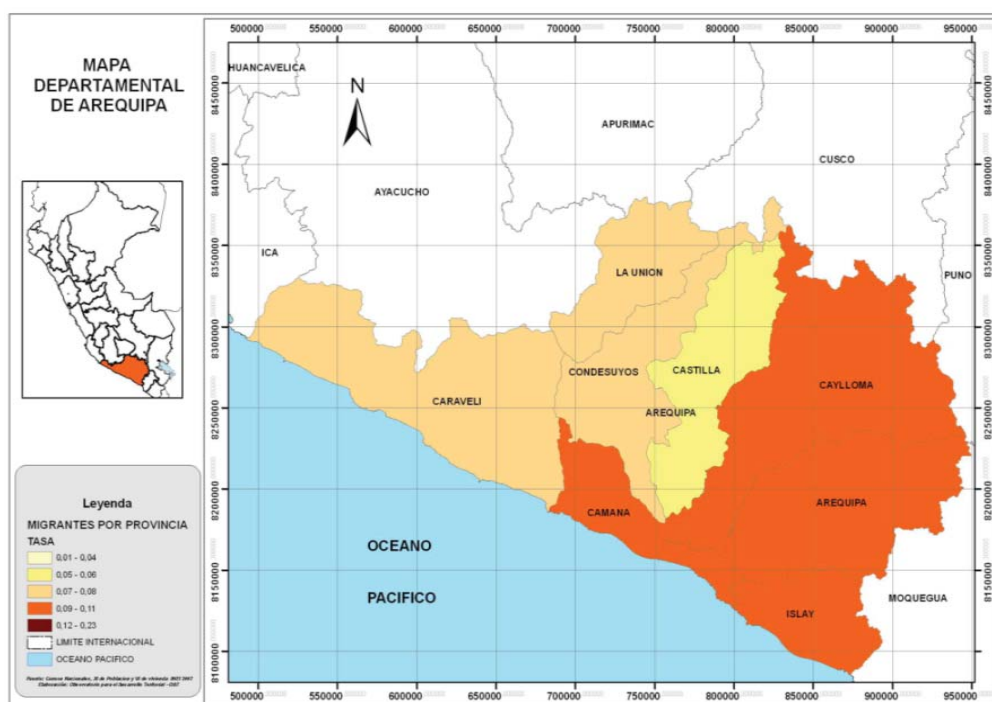
Departamento de Ica	Hogares con algún miembro en otro país	% Hogares con algún miembro en otro país
Municipalidad Distrital de Tate	62	5.8
Municipalidad Distrital de Changuillo	46	8.0
Municipalidad Distrital de Ocucaje	34	3.6
Municipalidad Distrital de Llipata	25	6.6
Municipalidad Distrital de Santa Cruz	18	6.3
Municipalidad Distrital de San Pedro de Huacarpana	13	3.0
Municipalidad Distrital de Huancano	11	2.3
Municipalidad Distrital de San Juan de Yanac	11	6.4
Municipalidad Distrital de Yauca del Rosario	11	2.7
Municipalidad Distrital de Chavin	7	2.1
Municipalidad Distrital de Tibillo	4	2.9
Municipalidad Distrital de Chincha - Chincha Alta	1	6.8
Municipalidad Distrital de Sondor	43	2.4
Municipalidad Distrital de Bernal	42	2.8
Municipalidad Distrital de Vice	36	1.3
Municipalidad Distrital de Tamarindo	36	3.1
Municipalidad Distrital de Amotape	31	5.4
Municipalidad Distrital de Jilili	30	4.4
Municipalidad Distrital de Sicchez	25	4.4
Municipalidad Distrital de Cristo Nos Valga	24	3.2
Municipalidad Distrital de Lagunas	23	1.8
Municipalidad Distrital de Rinconada Llicuar	19	2.8
Municipalidad Distrital de Bellavista de la Unión	14	1.5
Municipalidad Distrital de Arenal	9	3.1
Municipalidad Distrital de Lobitos	5	2.0

Fuente: INEI- Censos Nacionales 2007: XI de Población y VI de Vivienda.
Elaboración: propia

Arequipa. Características de Hogares con Emigración Internacional

2.2 AREQUIPA. Características de Hogares con Emigración Internacional

Arequipa es el cuarto departamento del Perú con mayor presencia de emigración, según los Censos Nacionales 2007 son 29 mil 642 hogares con experiencia migratoria internacional, siendo las provincias de Arequipa, Caylloma, Islay y Camaná las que tienen mayor concentración de hogares con emigración internacional.



Fuente: INEI- Censos Nacionales 2007: XI de Población y VI de Vivienda.
Elaboración: propia

AREQUIPA: HOGARES CON EXPERIENCIA MIGRATORIA, 2007

Hogares Arequipeños	4,2% de los hogares arequipeños tienen al menos un familiar en el exterior
Número de hogares con emigración internacional 29 642	Urbano: 27 888
	Rural: 1 754
	Mujeres: 50,3%
	Hombres: 49,7%

Fuente: INEI- Censos Nacionales 2007: XI de Población y VI de Vivienda.
Elaboración: propia

AREQUIPA: ALGUNAS CARACTERÍSTICAS DE HOGARES CON EXPERIENCIA MIGRATORIA- EMIGRACIÓN Y RETORNO

Emigración	Arequipa	66 462 arequipeños viven permanentemente en el exterior: De la ciudad de Arequipa viven permanentemente 49 034
	¿Hacia dónde emigran?	USA, Bolivia, Argentina, Chile
Retorno	Arequipa	1 151 arequipeños han retornado del exterior. En su mayoría se encuentran en un rango de edad de 30 a 44 años y son jefes del hogar. Asimismo, tienen nivel superior universitaria y han realizado un trabajo como empleado.

Fuente: INEI- Censos Nacionales 2007: XI de Población y VI de Vivienda.

Elaboración: propia

a) HOGARES CON EXPERIENCIA MIGRATORIA SEGÚN GOBIERNOS REGIONALES Y LOCALES

El cuadro siguiente le permitirá a los gobiernos regionales y locales del departamento de Arequipa poder conocer en que provincias y distritos hay mayor concentración de familias con experiencia migratoria, información que será útil para poder desarrollar programas, proyectos y actividades donde se puedan involucrar tanto a los familiares, o al emigrante al exterior.

AREQUIPA: MUNICIPALIDADES Y HOGARES CON EXPERIENCIA MIGRATORIA, 2007

Departamento de Arequipa	Hogares con algún miembro en otro país	% Hogares con algún miembro en otro país
Municipalidades provinciales		
Municipalidad Provincial de Arequipa	22,175	9.7
Municipalidad Provincial de Camana	1,573	10.5
Municipalidad Provincial de Islay - Mollendo	1,043	15.6
Municipalidad Provincial de Caraveli	809	8.3
Municipalidad Provincial de Castilla - Aplao	145	6.0
Municipalidad Provincial de Caylloma - Chivay	121	6.7
Municipalidad Provincial de Condesuyos - Chuquibamba	115	10.4
Municipalidad Provincial de La Unión - Cotahuasi	70	7.6

Fuente: INEI- Censos Nacionales 2007: XI de Población y VI de Vivienda.

Elaboración: propia

Departamento de Arequipa	Hogares con algún miembro en otro país	% Hogares con algún miembro en otro país
Municipalidad Distrital de Cerro Colorado	2,949	9.5
Municipalidad Distrital de Paucarpata	2,401	7.8
Municipalidad Distrital de José Luis Bustamante y Rivero	2,359	12.0
Municipalidad Distrital de Cayma	1,834	9.4
Municipalidad Distrital de Alto Selva Alegre	1,735	9.2
Municipalidad Distrital de Socabaya	1,388	9.1
Municipalidad Distrital de Miraflores	1,346	10.0
Municipalidad Distrital de Mariano Melgar	1,258	9.4
Municipalidad Distrital de Yanahuara	1,055	16.8
Municipalidad Distrital de Majes	1,041	9.3
Municipalidad Distrital de Jacobo Hunter	968	8.6
Municipalidad Distrital de Sachaca	406	9.0
Municipalidad Distrital de Samuel Pastor	380	10.7
Municipalidad Distrital de La Joya	372	5.7
Municipalidad Distrital de Yura	308	6.6
Municipalidad Distrital de Characato	255	11.1
Municipalidad Distrital de Nicolás de Pierola	244	14.0
Municipalidad Distrital de Tiabaya	243	6.7
Municipalidad Distrital de Punta de Bombón	217	11.6
Municipalidad Distrital de Canabaconde	160	17.6
Municipalidad Distrital de Uchumayo	147	5.1
Municipalidad Distrital de Cocachacra	138	5.2
Municipalidad Distrital de Acari	126	10.6
Municipalidad Distrital de Caylloma - Chivay	121	6.7
Municipalidad Distrital de Chala	120	9.3
Municipalidad Distrital de Condesuyos - Chuquibamba	115	10.4

Fuente: INEI- Censos Nacionales 2007: XI de Población y VI de Vivienda.
Elaboración: propia

Departamento de Arequipa	Hogares con algún miembro en otro país	% Hogares con algún miembro en otro país
Municipalidad Distrital de Alca	115	17.6
Municipalidad Distrital de Yanque	113	16.3
Municipalidad Distrital de Mariano Nicolás Valcarcel	109	7.3
Municipalidad Distrital de Dean Valdivia	108	6.1
Municipalidad Distrital de Islay	103	8.3
Municipalidad Distrital de Atico	96	8.1
Municipalidad Distrital de José María Quimper	94	8.5
Municipalidad Distrital de Mariscal Cáceres	94	6.5
Municipalidad Distrital de Bella Unión	90	10.1
Municipalidad Distrital de Pampacolca	89	9.3
Municipalidad Distrital de Sabandia	89	9.0
Municipalidad Distrital de Huanca	85	12.1
Municipalidad Distrital de Santa Rita de Siguan	85	7.1
Municipalidad Distrital de Viraco	83	12.4
Municipalidad Distrital de Ocoña	82	6.2
Municipalidad Distrital de Río Grande	79	6.9
Municipalidad Distrital de Yanaquihua	77	5.4
Municipalidad Distrital de Orcopampa	77	3.4
Municipalidad Distrital de Achoma	67	18.0
Municipalidad Distrital de San Juan de Tarucani	65	8.3
Municipalidad Distrital de Uraca	63	3.3
Municipalidad Distrital de Polobaya	63	14.7
Municipalidad Distrital de Chiguata	62	7.5
Municipalidad Distrital de Andagua	59	13.9
Municipalidad Distrital de Chichas	56	18.7
Municipalidad Distrital de Yauca	54	10.8
Municipalidad Distrital de Chaparra	51	4.2
Municipalidad Distrital de Huaynacotas	43	6.1
Municipalidad Distrital de Lluta	42	8.2
Municipalidad Distrital de Maca	41	13.0
Municipalidad Distrital de Coporaque	40	11.2
Municipalidad Distrital de Lari	40	10.3
Municipalidad Distrital de Callalli	39	4.9
Municipalidad Distrital de Vitor	39	5.0
Municipalidad Distrital de Huancarqui	38	8.8

Fuente: INEI- Censos Nacionales 2007: XI de Población y VI de Vivienda.

Elaboración: propia

Departamento de Arequipa	Hogares con algún miembro en otro país	% Hogares con algún miembro en otro país
Municipalidad Distrital de Samanca	36	10.3
Municipalidad Distrital de Caylloma	35	3.5
Municipalidad Distrital de Toro	35	10.7
Municipalidad Distrital de Huambo	33	9.9
Municipalidad Distrital de Tisco	33	5.4
Municipalidad Distrital de Lomas	32	9.2
Municipalidad Distrital de Tapay	30	12.1
Municipalidad Distrital de Mejía	29	7.1
Municipalidad Distrital de Jaqui	29	6.0
Municipalidad Distrital de Tomepampa	29	10.8
Municipalidad Distrital de Sayla	27	17.5
Municipalidad Distrital de Tuti	27	9.2
Municipalidad Distrital de Chilcaymarca	26	10.6
Municipalidad Distrital de Santa Isabel de Siguan	26	5.2
Municipalidad Distrital de San Juan de Siguan	24	6.0
Municipalidad Distrital de Ayo	22	14.9
Municipalidad Distrital de Quequeya	21	6.2
Municipalidad Distrital de Cayarani	20	2.8
Municipalidad Distrital de Andaray	18	8.3
Municipalidad Distrital de Pampamarca	18	4.0
Municipalidad Distrital de Huanuhuanu	18	2.7
Municipalidad Distrital de Tauria	18	19.4
Municipalidad Distrital de Chachas	16	3.0
Municipalidad Distrital de Iray	16	7.1
Municipalidad Distrital de Cahuacho	16	6.7
Municipalidad Distrital de Machaguay	15	4.5
Municipalidad Distrital de Madrigal	14	5.6
Municipalidad Distrital de San Antonio de Chuca	14	3.3
Municipalidad Distrital de Ichupampa	13	5.4
Municipalidad Distrital de Quicacha	12	2.5
Municipalidad Distrital de Mollebaya	11	2.8
Municipalidad Distrital de Pócsi	11	4.8
Municipalidad Distrital de Yarabamba	11	3.3
Municipalidad Distrital de Charcana	10	5.1
Municipalidad Distrital de Choco	10	2.7
Municipalidad Distrital de Puyca	10	1.2
Municipalidad Distrital de Quilca	10	3.5
Municipalidad Distrital de Atiquipa	8	4.8
Municipalidad Distrital de Tipán	7	3.7
Municipalidad Distrital de Quechualla	6	5.7
Municipalidad Distrital de Sibaya	6	2.1
Municipalidad Distrital de Uñón	5	3.5

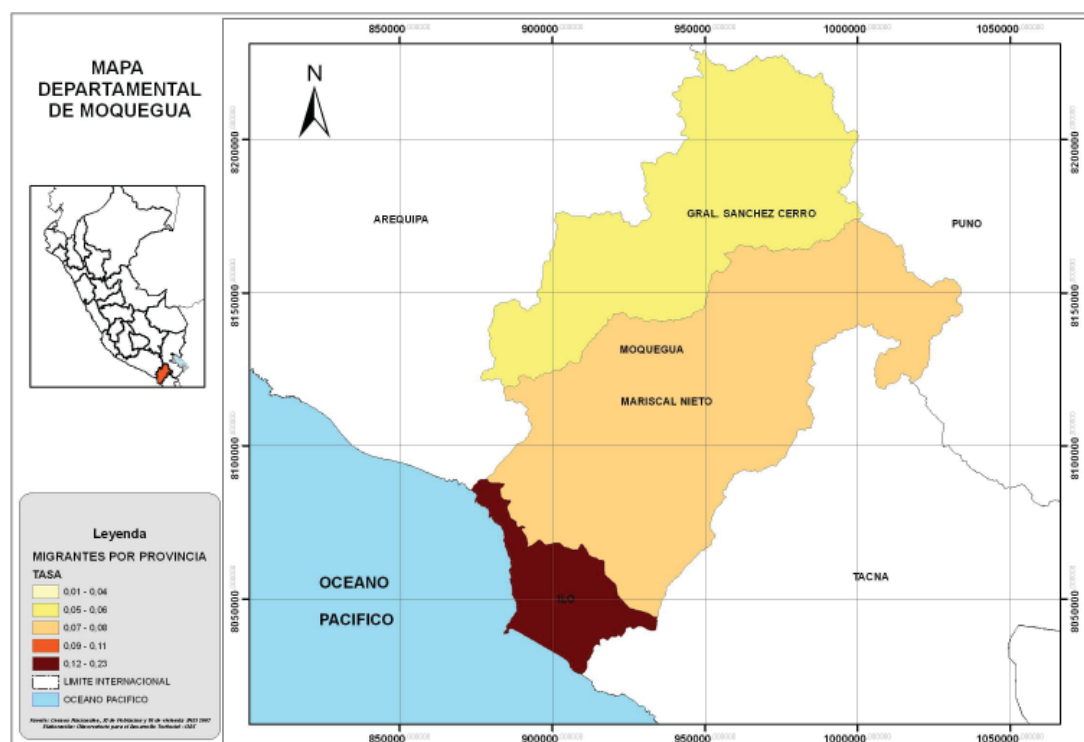
Fuente: INEI- Censos Nacionales 2007: XI de Población y VI de Vivienda.
Elaboración: propia

Moquegua. Características de Hogares con Emigración Internacional

2.3 MOQUEGUA Características de Hogares con Emigración Internacional

En el departamento de Moquegua también se presenta hogares con experiencia migratoria siendo la provincia de Ilo quienes presentan una mayor concentración de familias con experiencia migratoria.

MOQUEGUA: HOGARES CON EXPERIENCIA MIGRATORIA, 2007



Fuente: INEI- Censos Nacionales 2007: XI de Población y VI de Vivienda.
Elaboración: propia

MOQUEGUA: HOGARES CON EXPERIENCIA MIGRATORIA, 2007

Hogares de Moquegua	9,1% de los hogares de Moquegua tienen al menos un familiar en el exterior
Número de hogares con emigración internacional 4 472	Urbano: 4 096
	Rural: 376
	Mujeres: 48,7%
	Hombres: 51,3%

Fuente: INEI- Censos Nacionales 2007: XI de Población y VI de Vivienda.
Elaboración: propia

MOQUEGUA: ALGUNAS CARACTERÍSTICAS DE HOGARES CON EXPERIENCIA MIGRATORIA- EMIGRACIÓN Y RETORNO

Emigración	Moquegua	10 316 viven permanentemente en el exterior: De la ciudad de Moquegua viven permanentemente 4 832
	¿Hacia dónde emigran?	Chile, Bolivia, Argentina, Colombia, Brasil
Retorno	Moquegua	112 han retornado del exterior. En su mayoría se encuentran en un rango de edad de 30 a 44 años y son jefes del hogar. Asimismo, tienen nivel superior universitaria y han realizado un trabajo como empleado.

Fuente: INEI- Censos Nacionales 2007: XI de Población y VI de Vivienda.
Elaboración: propia

a) HOGARES CON EXPERIENCIA MIGRATORIA SEGÚN GOBIERNOS REGIONALES Y LOCALES

La Municipalidad Provincial de Ilo es la que concentra según Censos Nacionales 2007, a un mayor número de hogares con experiencia migratoria, le sigue la Provincial de Mariscal Nieto y la Provincial de Sánchez Cerro. Los datos pueden servir para que en los presupuestos por resultados, y en el desarrollo de programas y proyectos se puedan generar mejores iniciativas que integren a los hogares como experiencia migratoria.

MOQUEGUA: MUNICIPALIDADES Y HOGARES CON EXPERIENCIA MIGRATORIA, 2007

Departamento de Moquegua	Hogares con algún miembro en otro país	% Hogares con algún miembro en otro país
Municipalidades provinciales		
Municipalidad Provincial de Ilo	2,099	11.9
Municipalidad Provincial de Mariscal Nieto - Moquegua	1,917	8.1
Municipalidad Provincial de Sanchez Cerro - Omate	456	5.8

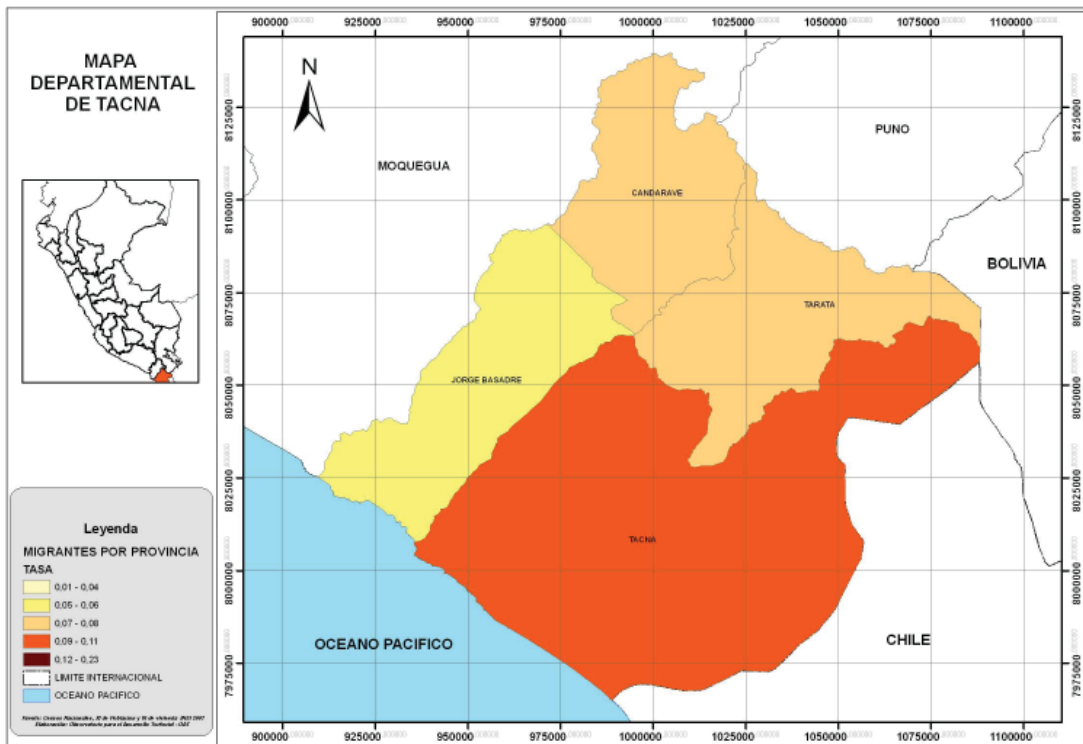
Departamento de Moquegua	Hogares con algún miembro en otro país	% Hogares con algún miembro en otro país
Municipalidad Distrital de Carumas	36	10.3
Municipalidad Distrital de Chojata	35	3.5
Municipalidad Distrital de El Algarrobal	35	10.7
Municipalidad Distrital de Cuchumbaya	33	9.9
Municipalidad Distrital de Coalaque	33	5.4
Municipalidad Distrital de Pacocha	32	9.2
Municipalidad Distrital de Samegua	30	12.1
Municipalidad Distrital de Ichuña	29	7.1
Municipalidad Distrital de San Cristobal	29	6.0
Municipalidad Distrital de La Capilla	29	10.8
Municipalidad Distrital de Torata	27	17.5
Municipalidad Distrital de Lloque	27	9.2
Municipalidad Distrital de Matalaque	26	10.6
Municipalidad Distrital de Puquina	26	5.2
Municipalidad Distrital de Quinistaquillas	24	6.0
Municipalidad Distrital de Ubinas	22	14.9
Municipalidad Distrital de Yunga	21	6.2

Fuente: INEI- Censos Nacionales 2007: XI de Población y VI de Vivienda.
Elaboración: propia

Tacna. Características de Hogares con Emigración Internacional

2.4 Tacna. Características de Hogares con Emigración Internacional

En el departamento de Tacna es la provincia del mismo nombre quien concentra un mayor porcentaje de hogares con experiencia migratoria. En el caso de Tacna al ser una frontera se han generado muchos emprendimientos que apoyan tanto la emigración como la inmigración. Por ejemplo en el caso de los tacneños que han buscado oportunidades en el exterior, muchos hogares han generado emprendimientos como el desarrollo de restaurantes, o pequeñas bodegas gracias también al desarrollo de CETICOS, para el caso de la inmigración en especial de chilenos, se han generado iniciativas que apoyen a cubrir las necesidades de los mismos, principalmente dirigidos al tema de salud (odontológicos y servicios básicos); diversión (discotecas, casinos) y servicios (restaurantes y hoteles).



TACNA: HOGARES CON EXPERIENCIA MIGRATORIA, 2007

Hogares tacneños	10,8% de los hogares tacneños tienen al menos un familiar en el exterior
Número de hogares con emigración internacional 9 179	Urbano: 8 693
	Rural: 486
	Mujeres: 54,1%
	Hombres: 45,9%

Fuente: INEI- Censos Nacionales 2007: XI de Población y VI de Vivienda.
Elaboración: propia

TACNA: ALGUNAS CARACTERÍSTICAS DE HOGARES CON EXPERIENCIA MIGRATORIA- EMIGRACIÓN Y RETORNO

Emigración	Tacna	10 316 viven permanentemente en el exterior: De la ciudad de Tacna viven permanentemente 4 832
	¿Hacia dónde emigran?	Chile, Bolivia, Argentina, Colombia, Brasil
Retorno	Tacna	373 tacneños han retornado del exterior. En su mayoría se encuentran en un rango de edad de 30 a 44 años y son jefes del hogar. Asimismo, tienen nivel superior universitaria y han realizado un trabajo como independiente.

Fuente: INEI- Censos Nacionales 2007: XI de Población y VI de Vivienda.
Elaboración: propia

a) HOGARES CON EXPERIENCIA MIGRATORIA SEGÚN GOBIERNOS REGIONALES Y LOCALES

La Municipalidad Provincial de Tacna posee la más alta concentración de hogares con experiencia migratoria, entre las municipalidades distritales es la de Gregorio Albarracín Lachipa y de Ciudad Nueva quienes concentran mayores hogares, aquí se puede incidir en el desarrollo de redes que vinculen el trabajo con las familias con los connacionales en el exterior.

TACNA: MUNICIPALIDADES Y HOGARES CON EXPERIENCIA MIGRATORIA, 2007

Departamento de Tacna	Hogares con algún miembro en otro país	% Hogares con algún miembro en otro país
Municipalidades provinciales		
Municipalidad Provincial de Tacna	8,521	11.2
Municipalidad Provincial de Candarave	234	8.1
Municipalidad Provincial de Tarata	231	8.1
Municipalidad Provincial de Jorge Basadre - Locumba	34	4.2

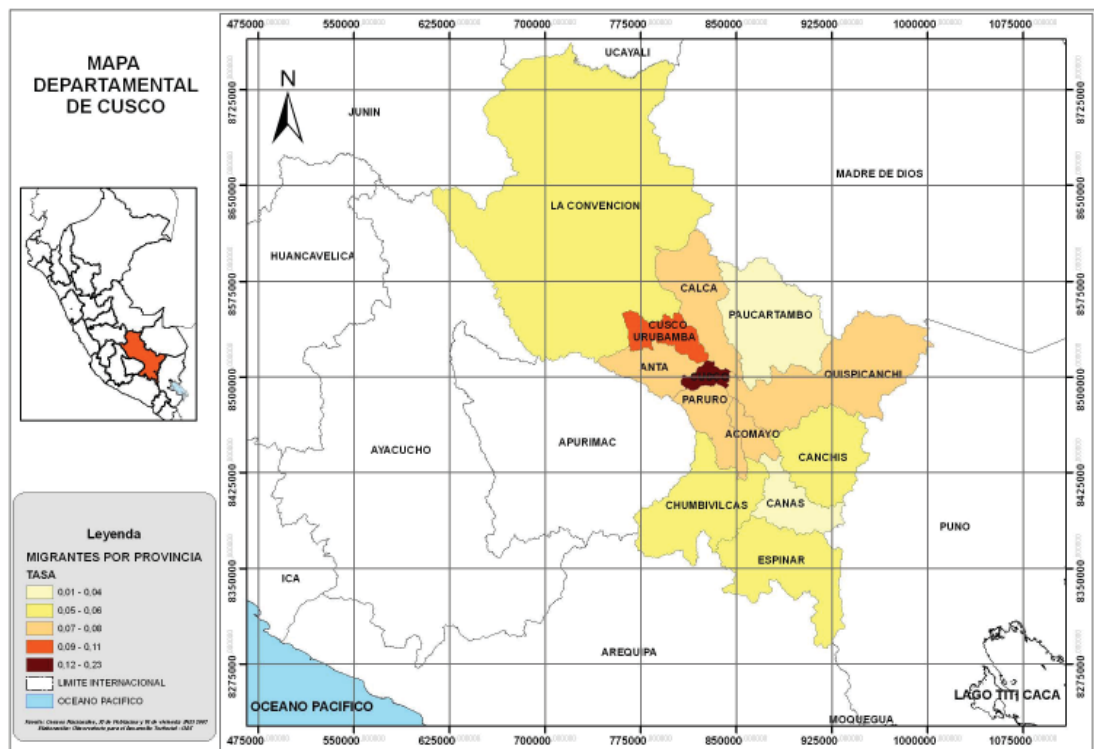
Departamento de Tacna	Hogares con algún miembro en otro país	% Hogares con algún miembro en otro país
Municipalidad Distrital de Alto de La Alianza	989	10.6
Municipalidad Distrital de Cairani	10	2.2
Municipalidad Distrital de Llabaya	95	5.8
Municipalidad Distrital de Calana	35	4.4
Municipalidad Distrital de Camilaca	55	8.8
Municipalidad Distrital de Ite	64	7.6
Municipalidad Distrital de Estique	14	7.2
Municipalidad Distrital de Ciudad Nueva	1,033	11.8
Municipalidad Distrital de Curibaya	8	11.6
Municipalidad Distrital de Estique Pampa	23	17.0
Municipalidad Distrital de Inclan	87	7.3
Municipalidad Distrital de Huanahuara	21	7.0
Municipalidad Distrital de Sitajara	25	10.5
Municipalidad Distrital de Pachia	23	3.8
Municipalidad Distrital de Quilahuani	53	15.1
Municipalidad Distrital de Susapaya	30	9.0
Municipalidad Distrital de Palca	27	5.9
Municipalidad Distrital de Tarucachi	28	15.3
Municipalidad Distrital de Pocollay	543	11.0
Municipalidad Distrital de Ticaco	24	7.2
Municipalidad Distrital de Sama	76	9.0
Municipalidad Distrital de Coronel Gregorio Albarracín Lanchipa	2,791	12.4

Fuente: INEI- Censos Nacionales 2007: XI de Población y VI de Vivienda.
Elaboración: propia

Cusco. Características de Hogares con Emigración Internacional

2.5 Cusco. Características de Hogares con Emigración Internacional

Cusco, cuenta con experiencia migratoria en todas sus provincias concentrando experiencias en la provincia del Cusco, Urubamba y en otras provincias del Valle Sagrado Calca, Anta, Paruro, Acomayo, Quispicanchi. En el Cusco es importante buscar y desarrollar iniciativas no solo con las familias con experiencia migratoria sino también con los inmigrantes que han generado inversiones en la Región. Es importante generar mecanismos de integración para mejorar el desarrollo de las iniciativas.



CUSCO: HOGARES CON EXPERIENCIA MIGRATORIA, 2007

Hogares cusqueños	8,2% de los hogares cusqueños tienen al menos un familiar en el exterior
Número de hogares con emigración internacional 24 895	Urbano: 19 356
	Rural: 5 539
	Mujeres: 48,3%
	Hombres: 51,7%

Fuente: INEI- Censos Nacionales 2007: XI de Población y VI de Vivienda.
Elaboración: propia

CUSCO: ALGUNAS CARACTERÍSTICAS DE HOGARES CON EXPERIENCIA MIGRATORIA - EMIGRACIÓN Y RETORNO

Emigración	Cusco	63964 cusqueños viven permanentemente en el exterior: De la ciudad de Cusco viven permanentemente 27 871
	¿Hacia dónde emigran?	Bolivia, Argentina, USA, Brasil
Retorno	Cusco	725 cusqueños han retornado del exterior. En su mayoría se encuentran en un rango de edad de 30 a 44 años y son jefes del hogar. Asimismo, tienen nivel superior universitaria y han realizado un trabajo como empleado.

Fuente: INEI- Censos Nacionales 2007: XI de Población y VI de Vivienda.
Elaboración: propia

a) HOGARES CON EXPERIENCIA MIGRATORIA SEGÚN GOBIERNOS REGIONALES Y LOCALES

En el departamento de Cuzco, es la Municipalidad Provincial del Cuzco quien contiene un 12,2% de hogares con algún miembro en el exterior.

CUSCO: MUNICIPALIDADES Y HOGARES CON EXPERIENCIA MIGRATORIA, 2007

Departamento del Cuzco	Hogares con algún miembro en otro país	% Hogares con algún miembro en otro país
Municipalidades provinciales		
Municipalidad Provincial de Cuzco	11,672	12.2
Municipalidad Provincial de Acomayo	538	7.2
Municipalidad Provincial de Anta	975	7.0
Municipalidad Provincial de Calca	1,368	8.3
Municipalidad Provincial de Canas - Yanaoca	79	3.1
Municipalidad Provincial de Canchis - Sicuani	1,021	6.9
Municipalidad Provincial de Chumbivilcas - Santo Tomás	495	7.7
Municipalidad Provincial de Espinar	989	5.9
Municipalidad Provincial de La Convencion - Santa Ana	1,098	11.2
Municipalidad Provincial de Paruro	571	6.8
Municipalidad Provincial de Paucartambo	352	3.1
Municipalidad Provincial de Quispicanchis - Urcos	165	6.6
Municipalidad Provincial de Urubamba	1,358	10.0

Fuente: INEI- Censos Nacionales 2007: XI de Población y VI de Vivienda.
Elaboración: propia

Departamento del Cusco	Hogares con algún miembro en otro país	% Hogares con algún miembro en otro país
Municipalidad Distrital de Alto de Ccorcca	25	3.7
Municipalidad Distrital de Acopia	46	6.3
Municipalidad Distrital de Ancahuasi	112	6.4
Municipalidad Distrital de Coya	78	7.8
Municipalidad Distrital de Checca	28	1.9
Municipalidad Distrital de Checacupe	62	4.6
Municipalidad Distrital de Capacmarca	27	2.2
Municipalidad Distrital de Condoroma	10	2.6
Municipalidad Distrital de Echarate	574	5.3
Municipalidad Distrital de Accha	74	7.4
Municipalidad Distrital de Caicay	26	3.9
Municipalidad Distrital de Andahuaylillas	91	7.6
Municipalidad Distrital de Chinchero	151	6.8
Municipalidad Distrital de Poroy	66	5.9
Municipalidad Distrital de Acos	51	6.5
Municipalidad Distrital de Cachimayo	45	8.8
Municipalidad Distrital de Lamay	38	2.9
Municipalidad Distrital de Kunturkanki	50	3.4
Municipalidad Distrital de Combapata	53	3.9
Municipalidad Distrital de Chamaca	135	7.1
Municipalidad Distrital de Coporaque	256	6.4
Municipalidad Distrital de Huayopata	107	6.3
Municipalidad Distrital de Ccapi	76	7.1
Municipalidad Distrital de Challabamba	62	2.5
Municipalidad Distrital de Camanti	25	5.0

Fuente: INEI- Censos Nacionales 2007: XI de Población y VI de Vivienda.
Elaboración: propia

Departamento del Cusco	Hogares con algún miembro en otro país	% Hogares con algún miembro en otro país
Municipalidad Distrital de Huayllabamba	74	6.0
Municipalidad Distrital de San Jeronimo	946	11.6
Municipalidad Distrital de Mosoc Llacta	20	3.9
Municipalidad Distrital de Chinchaypujo	85	6.9
Municipalidad Distrital de Lares	125	6.5
Municipalidad Distrital de Langui	22	3.0
Municipalidad Distrital de Marangani	102	3.4
Municipalidad Distrital de Colquemarca	211	9.3
Municipalidad Distrital de Ocoruro	14	2.8
Municipalidad Distrital de Maranura	81	4.2
Municipalidad Distrital de Colcha	40	8.1
Municipalidad Distrital de Colquepata	44	1.8
Municipalidad Distrital de Ccarhuayo	2	0.3
Municipalidad Distrital de Machupicchu	115	9.5
Municipalidad Distrital de San Sebastián	2,071	10.9
Municipalidad Distrital de Pomacanchi	153	7.2
Municipalidad Distrital de Huaracundo	73	4.8
Municipalidad Distrital de Pisac	430	18.1
Municipalidad Distrital de Layo	48	3.1
Municipalidad Distrital de Pitumarca	72	3.7
Municipalidad Distrital de Livitaca	81	2.9
Municipalidad Distrital de Pallpata	103	6.3
Municipalidad Distrital de Ocobamba	106	6.3
Municipalidad Distrital de Huanoquite	64	4.4
Municipalidad Distrital de Huancarani	40	2.5
Municipalidad Distrital de Ccatca	74	2.3
Municipalidad Distrital de Maras	169	10.2
Municipalidad Distrital de Santiago	2,519	11.4
Municipalidad Distrital de Rondocan	78	9.1
Municipalidad Distrital de Limatambo	204	9.5
Municipalidad Distrital de San Salvador	63	4.9
Municipalidad Distrital de Pampamarca	13	2.4
Municipalidad Distrital de San Pablo	56	3.7
Municipalidad Distrital de Llusco	11	0.7
Municipalidad Distrital de Pichigua	67	6.5
Municipalidad Distrital de Quellouno	130	3.2
Municipalidad Distrital de Omacha	49	3.1
Municipalidad Distrital de Cusipata	34	2.8
Municipalidad Distrital de Ollantaytambo	160	7.1
Municipalidad Distrital de Saylla	53	7.6
Municipalidad Distrital de Sangarara	92	8.4
Municipalidad Distrital de Mollepata	79	8.8

Fuente: INEI- Censos Nacionales 2007: XI de Población y VI de Vivienda.
Elaboración: propia

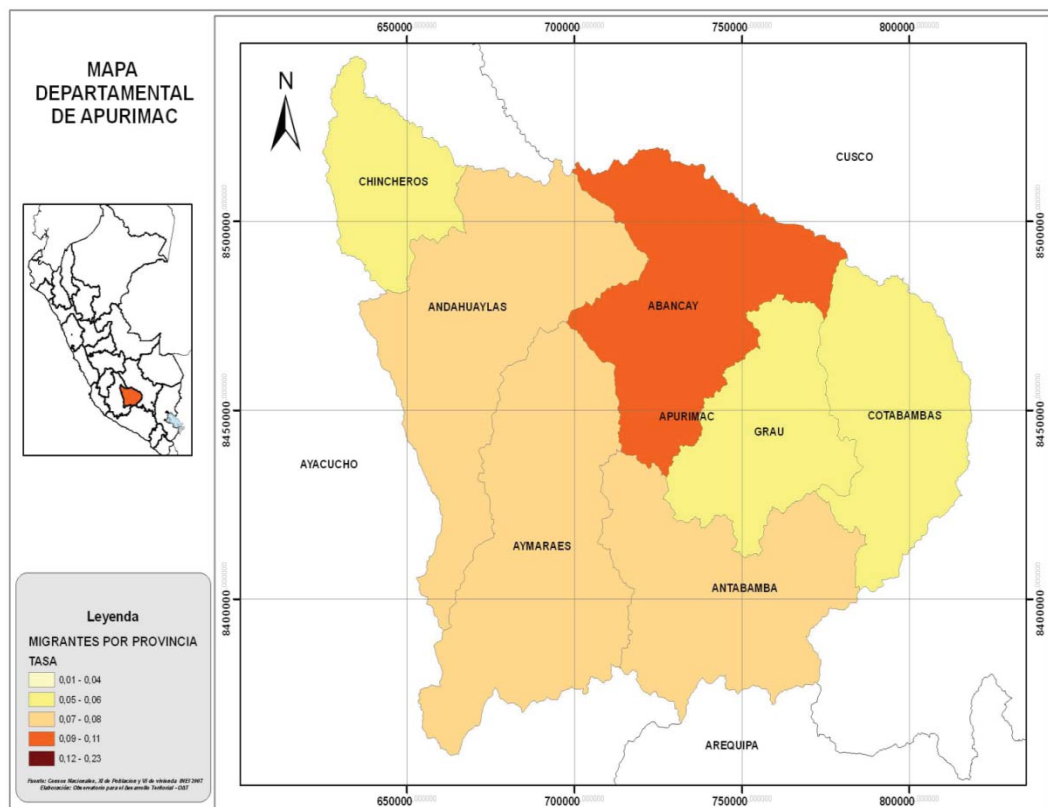
Departamento del Cusco	Hogares con algún miembro en otro país	% Hogares con algún miembro en otro país
Municipalidad Distrital de Taray	60	5.7
Municipalidad Distrital de Quehue	14	1.6
Municipalidad Distrital de San Pedro	49	5.7
Municipalidad Distrital de Quiñota	16	1.5
Municipalidad Distrital de Suyckutambo	16	2.2
Municipalidad Distrital de Paccarectambo	129	17.1
Municipalidad Distrital de Huaro	69	6.6
Municipalidad Distrital de Yucay	71	9.7
Municipalidad Distrital de Wanchaq	2,302	14.8
Municipalidad Distrital de Pucyura	37	4.3
Municipalidad Distrital de Yanatile	147	5.1
Municipalidad Distrital de Tupac Amaru	16	2.0
Municipalidad Distrital de Tinta	81	5.5
Municipalidad Distrital de Velille	76	3.5
Municipalidad Distrital de Alto Pichigua	47	6.5
Municipalidad Distrital de Santa Teresa	136	7.0
Municipalidad Distrital de Pillpinto	55	12.9
Municipalidad Distrital de Lucre	120	11.7
Municipalidad Distrital de Zurite	53	5.7
Municipalidad Distrital de Vilcabamba	226	5.1
Municipalidad Distrital de Yaurisque	20	3.0
Municipalidad Distrital de Marcapata	19	1.6
Municipalidad Distrital de Pichari	244	5.9
Municipalidad Distrital de Ocongate	467	15.4
Municipalidad Distrital de Oropesa	152	9.5
Municipalidad Distrital de Quinquijana	214	8.0

Fuente: INEI- Censos Nacionales 2007: XI de Población y VI de Vivienda.
Elaboración: propia

Apurímac. Características de Hogares con Emigración Internacional

2.6 Apurímac. Características de Hogares con Emigración Internacional

En el departamento de Apurímac las provincias que tienen mayor concentración con experiencia migratoria es Abancay y Apurímac; otras provincias que concentran a familias con emigración es Andahuaylas, Aymaraes, Antabamba.



Fuente: INEI- Censos Nacionales 2007: XI de Población y VI de Vivienda.

Elaboración: propia

APURIMAC: HOGARES CON EXPERIENCIA MIGRATORIA, 2007

Hogares Apurímac	7,3% de los hogares tienen al menos un familiar en el exterior
Número de hogares con emigración internacional 7 754	Urbano: 5 403
	Rural: 2 351
	Mujeres: 44,6%
	Hombres: 55,4%

Fuente: INEI- Censos Nacionales 2007: XI de Población y VI de Vivienda.
Elaboración: propia

APURIMAC: ALGUNAS CARACTERÍSTICAS DE HOGARES CON EXPERIENCIA MIGRATORIA - EMIGRACIÓN Y RETORNO

Emigración	Apurímac	19 858 viven permanentemente en el exterior: De la ciudad de Abancay viven permanentemente 5 032
	¿Hacia dónde emigran?	Argentina, Bolivia, USA
Retorno	Apurímac	114 han retornado del exterior. En su mayoría se encuentran en un rango de edad de 30 a 44 años y son jefes del hogar. Asimismo, tienen nivel superior universitaria y han realizado un trabajo como empleado.

Fuente: INEI- Censos Nacionales 2007: XI de Población y VI de Vivienda.
Elaboración: propia

a) HOGARES CON EXPERIENCIA MIGRATORIA SEGÚN GOBIERNOS REGIONALES Y LOCALES

En Apurímac la Municipalidad Provincial de Abancay hay 2 mil 213 hogares con experiencia migratoria, es decir el 8,5% de hogares de su jurisdicción cuentan con hogares con esta característica, a continuación se presenta un cuadro que ayuda poder focalizar acciones con respecto a hogares con experiencia migratoria.

APURIMAC: MUNICIPALIDADES Y HOGARES CON EXPERIENCIA MIGRATORIA, 2007

Departamento de Apurímac	Hogares con algún miembro en otro país	% Hogares con algún miembro en otro país
Municipalidades provinciales		
Municipalidad Provincial de Abancay	2,213	8.5
Municipalidad Provincial de Chincheros	829	6.2
Municipalidad Provincial de Antabamba	303	7.9
Municipalidad Provincial de Andahuaylas	252	7.0
Municipalidad Provincial de Cotabambas - Tambobamba	142	5.5
Municipalidad Provincial de Aymaraes - Chalhuanca	105	8.0
Municipalidad Provincial de Grau - Chuquibambilla	98	6.8

Fuente: INEI- Censos Nacionales 2007: XI de Población y VI de Vivienda.
Elaboración: propia

Departamento de Apurímac	Hogares con algún miembro en otro país	% Hogares con algún miembro en otro país
Municipalidad Distrital de Chacoche	17	4.4
Municipalidad Distrital de Andarapa	101	5.9
Municipalidad Distrital de El Oro	14	7.0
Municipalidad Distrital de Capaya	9	3.8
Municipalidad Distrital de Cotabambas	74	6.7
Municipalidad Distrital de Anco Huallo	145	5.0
Municipalidad Distrital de Curpahuasi	32	4.7
Municipalidad Distrital de Circa	38	4.7
Municipalidad Distrital de Chiara	19	4.1
Municipalidad Distrital de Huaquirca	39	9.5
Municipalidad Distrital de Caraybamba	42	10.8
Municipalidad Distrital de Coyllurqui	128	6.7
Municipalidad Distrital de Cocharcas	26	4.1
Municipalidad Distrital de Gamarra	44	3.9
Municipalidad Distrital de Curahuasi	197	4.7
Municipalidad Distrital de Huancarama	69	3.5
Municipalidad Distrital de Juan Espinoza Medrano	51	7.7
Municipalidad Distrital de Chapimarca	56	7.7
Municipalidad Distrital de Haquira	153	6.0
Municipalidad Distrital de Huaccana	134	5.7
Municipalidad Distrital de Huayllati	12	2.3
Municipalidad Distrital de Huanipaca	52	4.3
Municipalidad Distrital de Huancaray	41	3.4
Municipalidad Distrital de Oropesa	26	3.5
Municipalidad Distrital de Colcabamba	19	7.1
Municipalidad Distrital de Mara	177	11.3
Municipalidad Distrital de Ocobamba	168	8.0
Municipalidad Distrital de Mamara	28	9.5

Departamento de Apurímac	Hogares con algún miembro en otro país	% Hogares con algún miembro en otro país
Municipalidad Distrital de Lambrama	94	6.4
Municipalidad Distrital de Huayana	18	5.8
Municipalidad Distrital de Pachaconas	29	8.5
Municipalidad Distrital de Cotaruse	67	7.2
Municipalidad Distrital de Challhuahuacho	62	3.8
Municipalidad Distrital de Ongoy	137	7.0
Municipalidad Distrital de Micaela Bastidas	11	3.1
Municipalidad Distrital de Pichirhua	84	6.7
Municipalidad Distrital de Kishuara	35	1.8
Municipalidad Distrital de Sabaino	24	5.2
Municipalidad Distrital de Huayllo	34	15.5
Municipalidad Distrital de Uranmarca	63	7.3
Municipalidad Distrital de Pataypampa	25	9.2
Municipalidad Distrital de San Pedro de Cachora	46	5.0
Municipalidad Distrital de Pacobamba	42	3.1
Municipalidad Distrital de Justo Apu Sahuaraura	42	3.1
Municipalidad Distrital de Ranracancha	15	1.4
Municipalidad Distrital de Progreso	21	3.0
Municipalidad Distrital de Tamburco	204	10.8
Municipalidad Distrital de Pacucha	83	3.4
Municipalidad Distrital de Lucre	75	12.3
Municipalidad Distrital de San Antonio	5	4.3
Municipalidad Distrital de Pampachiri	44	6.3
Municipalidad Distrital de Pochuanca	43	11.1
Municipalidad Distrital de Santa Rosa	7	3.2
Municipalidad Distrital de Pomacocha	4	1.4
Municipalidad Distrital de San Juan de Chacña	37	12.5
Municipalidad Distrital de Turpay	18	7.8

Fuente: INEI- Censos Nacionales 2007: XI de Población y VI de Vivienda.
Elaboración: propia

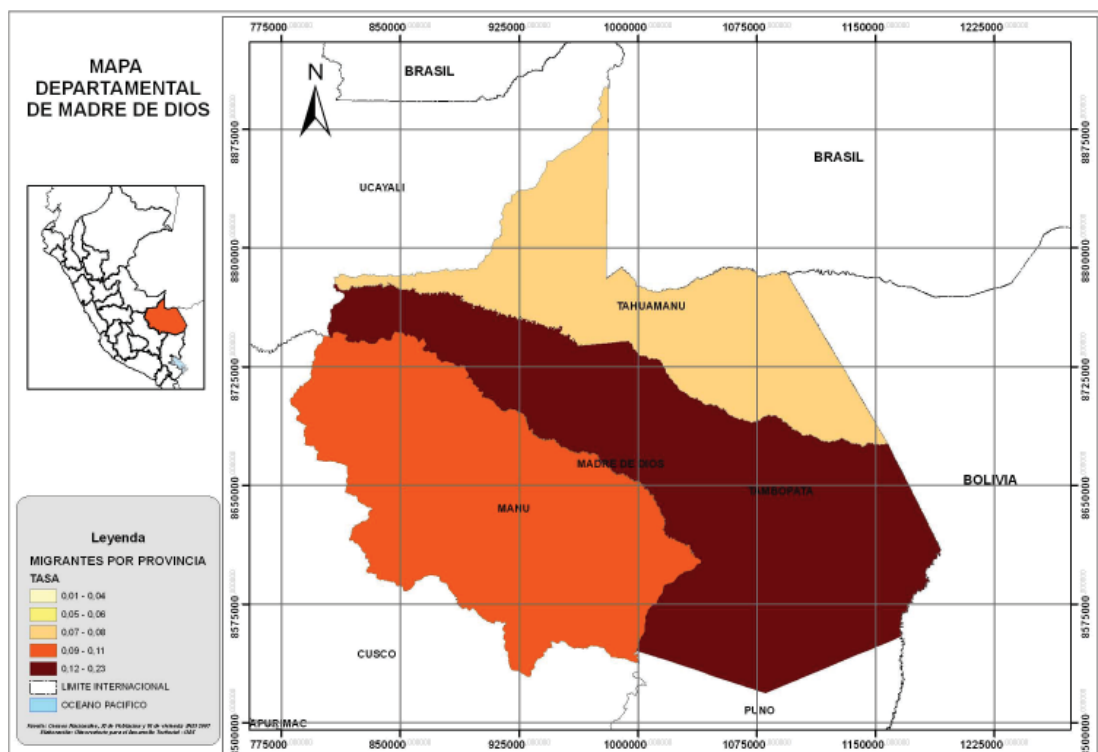
Departamento de Apurímac	Hogares con algún miembro en otro país	% Hogares con algún miembro en otro país
Municipalidad Distrital de San Antonio de Cachi	102	11.5
Municipalidad Distrital de Sañayca	45	10.8
Municipalidad Distrital de Vilcabamba	33	8.2
Municipalidad Distrital de San Jeronimo	219	5.0
Municipalidad Distrital de Soraya	14	6.2
Municipalidad Distrital de Virundo	38	13.2
Municipalidad Distrital de San Miguel Chaccrampa	7	1.4
Municipalidad Distrital de Tapairihua	28	4.3
Municipalidad Distrital de Curasco	31	7.4
Municipalidad Distrital de Santa María de Chicmo	230	9.9
Municipalidad Distrital de Tintay	90	10.1
Municipalidad Distrital de Talavera	445	10.4
Municipalidad Distrital de Toraya	26	4.9
Municipalidad Distrital de Tumay Huaraca	23	3.8
Municipalidad Distrital de Yanaca	32	8.3
Municipalidad Distrital de Turpo	135	11.8
Municipalidad Distrital de Kaquiabamba	48	7.2

Fuente: INEI- Censos Nacionales 2007: XI de Población y VI de Vivienda.
Elaboración: propia

Madre de Dios. Características de Hogares con Emigración Internacional

2.7 Madre de Dios. Características de Hogares con Emigración Internacional

En Madre de Dios son las provincias de Tambopata y Madre de Dios las que albergan una mayor experiencia de migración, seguidos de la provincia del Manu y Tahuamanu.



Fuente: INEI- Censos Nacionales 2007: XI de Población y VI de Vivienda.
Elaboración: propia

MADRE DE DIOS: HOGARES CON EXPERIENCIA MIGRATORIA, 2007

Hogares Madre de Dios	11,0% de los hogares tienen al menos un familiar en el exterior
Número de hogares con emigración internacional 3 011	Urbano: 2 524
	Rural: 487
	Mujeres: 44,1%
	Hombres: 55,9%

Fuente: INEI- Censos Nacionales 2007: XI de Población y VI de Vivienda.
Elaboración: propia

MADRE DE DIOS: ALGUNAS CARACTERÍSTICAS DE HOGARES CON EXPERIENCIA MIGRATORIA - EMIGRACIÓN Y RETORNO

Emigración	Madre de Dios	8 046 viven permanentemente en el exterior: De la ciudad de Puerto Maldonado viven permanentemente 6 264
	¿Hacia dónde emigran?	Japón, Brasil, Bolivia, USA
Retorno	Madre de Dios	185 han retornado del exterior. En su mayoría se encuentran en un rango de edad de 30 a 44 años y son jefes del hogar. Asimismo, tienen nivel superior universitaria y han realizado un trabajo como empleado.

Fuente: INEI- Censos Nacionales 2007: XI de Población y VI de Vivienda.
Elaboración: propia

a) HOGARES CON EXPERIENCIA MIGRATORIA SEGÚN GOBIERNOS REGIONALES Y LOCALES

La Municipalidad Provincial de Tambopata cuenta con 2 mil 375 hogares con experiencia migratoria, donde cerca de 11,9% de familias cuentan con un familiar al exterior, esta característica es latente en todo el país pero en especial en las zonas de frontera.

MADRE DE DIOS: MUNICIPALIDADES Y HOGARES CON EXPERIENCIA MIGRATORIA, 2007

Departamento de Madre de Dios	Hogares con algún miembro en otro país	% Hogares con algún miembro en otro país
Municipalidades provinciales		
Municipalidad Provincial de Tambopata	2,375	11.9
Municipalidad Provincial de Manu	420	8.6
Municipalidad Provincial de Tahuamanu - Iñapari	216	8.0

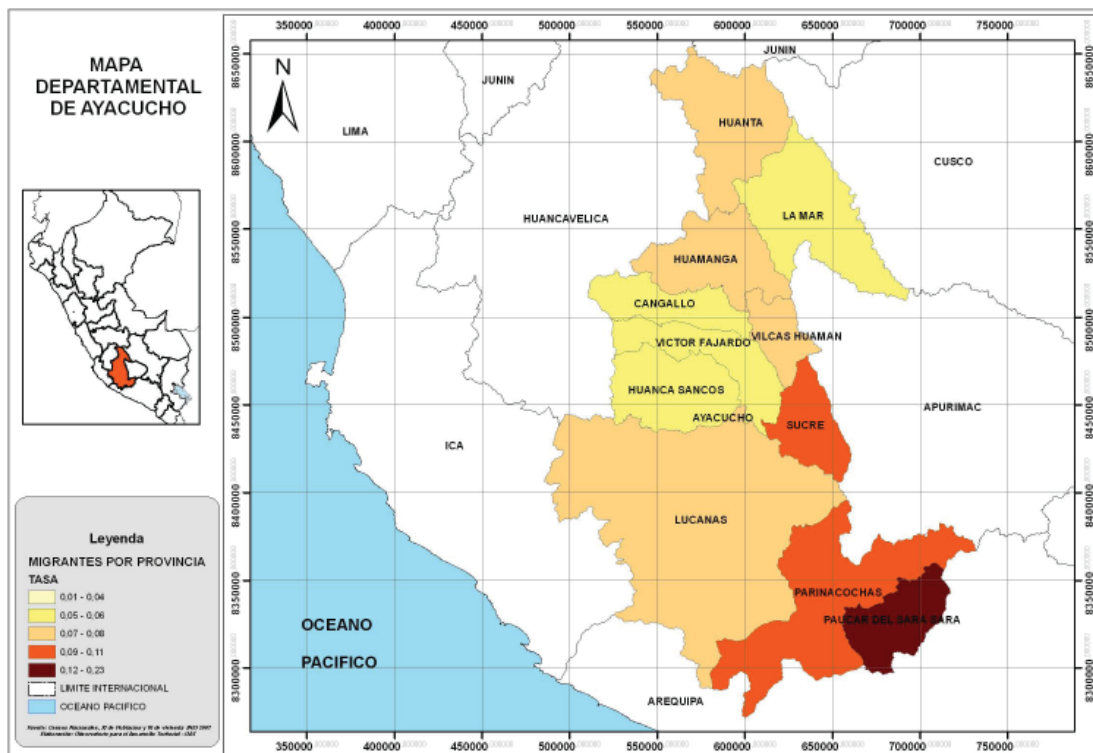
Departamento de Madre de Dios	Hogares con algún miembro en otro país	% Hogares con algún miembro en otro país
Municipalidad Distrital de Inambari	170	9.4
Municipalidad Distrital de Fitzcarrald	18	6.6
Municipalidad Distrital de Iberia	151	8.3
Municipalidad Distrital de Las Piedras	77	5.7
Municipalidad Distrital de Madre de Dios	185	8.5
Municipalidad Distrital de Tahuamanu	42	7.8
Municipalidad Distrital de Laberinto	177	13.8
Municipalidad Distrital de Huepetuhe	205	11.5

Fuente: INEI- Censos Nacionales 2007: XI de Población y VI de Vivienda.
Elaboración: propia

Ayacucho. Características de Hogares con Emigración Internacional

2.8 Ayacucho. Características de Hogares con Emigración Internacional

Ayacucho es un departamento que también cuenta con una tasa de migrantes importante, siendo las provincias de Paucar del Sara Sara, quien concentra una mayor cantidad de familias con experiencia migratoria, le siguen las provincias de Sucre, Parinacochas principalmente, las provincias de La Mar, Cangallo, Víctor Fajardo, Huanca Sancos y Ayacucho cuentan con menor presencia de hogares con experiencia migratoria.



Fuente: INEI- Censos Nacionales 2007: XI de Población y VI de Vivienda.

Elaboración: propia

AYACUCHO: HOGARES CON EXPERIENCIA MIGRATORIA, 2007

Hogares Ayacucho	7,4% de los hogares ayacuchanos tienen al menos un familiar en el exterior
Número de hogares con emigración internacional 12 047	Urbano: 8 695
	Rural: 3 352
	Mujeres: 43,41%
	Hombres: 56,6%

Fuente: INEI- Censos Nacionales 2007: XI de Población y VI de Vivienda.
Elaboración: propia

AYACUCHO: ALGUNAS CARACTERÍSTICAS DE HOGARES CON EXPERIENCIA MIGRATORIA - EMIGRACIÓN Y RETORNO

Emigración	Ayacucho	33 226 ayacuchanos viven permanentemente en el exterior: De la ciudad de Ayacucho viven permanentemente 12 056
	¿Hacia dónde emigran?	Argentina, USA, España, Italia
Retorno	Ayacucho	87 ayacuchanos han retornado del exterior. En su mayoría se encuentran en un rango de edad de 30 a 44 años y son hija (o)/hijastro (a). Asimismo, tienen nivel superior universitaria y han realizado un trabajo como independiente.

Fuente: INEI- Censos Nacionales 2007: XI de Población y VI de Vivienda.
Elaboración: propia

a) HOGARES CON EXPERIENCIA MIGRATORIA SEGÚN GOBIERNOS REGIONALES Y LOCALES

La Municipalidad Provincial Huamanga cuenta con 4 mil 452 familias con experiencia migratoria, le siguen las municipalidades de Lucanas- Puquio, Huanta y La Mar-San Miguel. Municipalidades que conjuntamente con las distritales pueden generar proyectos que incluyan al emigrante y a la vez puedan generar acciones de desarrollo de proyectos de corte productivo considerando las potencialidades de sus distritos.

AYACUCHO: MUNICIPALIDADES Y HOGARES CON EXPERIENCIA MIGRATORIA, 2007

Departamento de Ayacucho	Hogares con algún miembro en otro país	% Hogares con algún miembro en otro país
Municipalidades provinciales		
Municipalidad Provincial de Huamanga	4,452	8.0
Municipalidad Provincial de Lucanas - Puquio	1,662	8.4
Municipalidad Provincial de Huanta	1,565	6.7
Municipalidad Provincial de La Mar - San Miguel	1,224	5.7
Municipalidad provincial de Cangallo	462	4.7
Municipalidad Provincial de Huanca Sancos - Sancos	262	4.6

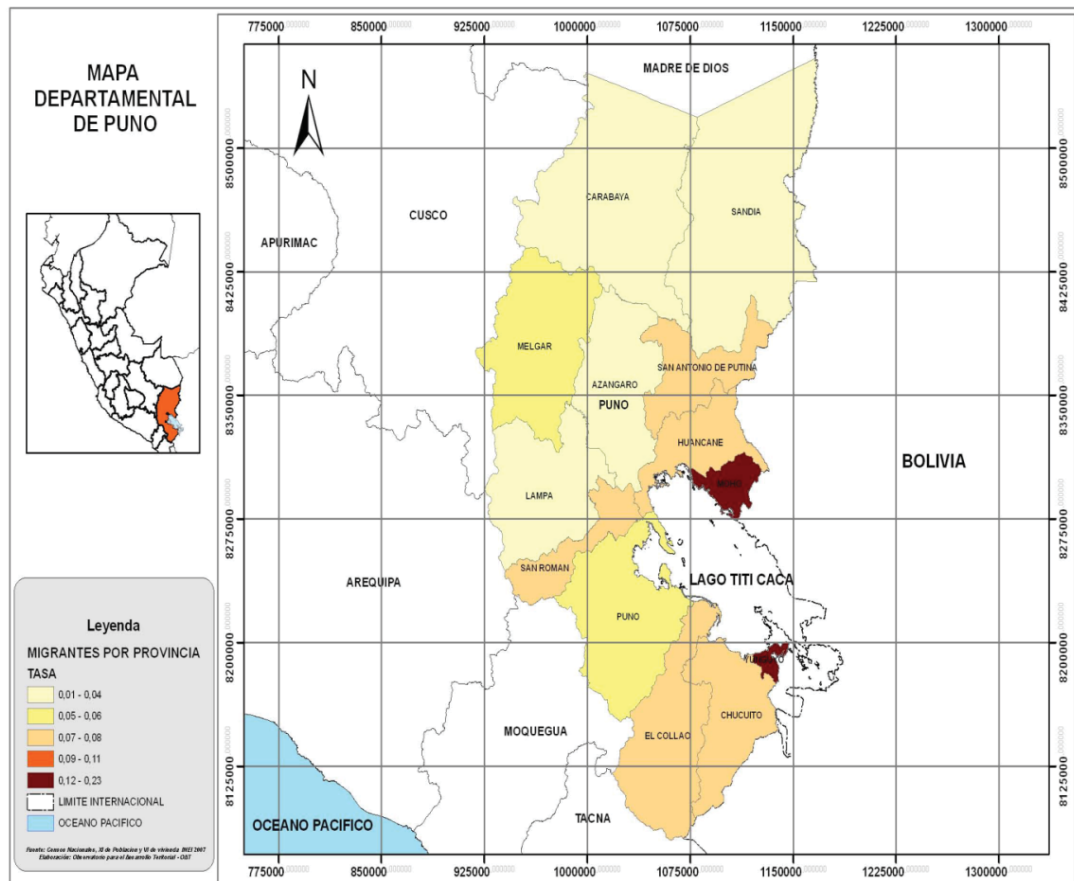
Departamento de Ayacucho	Hogares con algún miembro en otro país	% Hogares con algún miembro en otro país
Municipalidad Distrital de Chusqui	89	3.9
Municipalidad Distrital de Anco	77	2.2
Municipalidad Distrital de Acocro	62	2.7
Municipalidad Distrital de Carapo	54	5.7
Municipalidad Distrital de Ayahuanco	36	1.9

Fuente: INEI- Censos Nacionales 2007: XI de Población y VI de Vivienda.
Elaboración: propia

Puno. Características de Hogares con Emigración Internacional

2.9 Puno. Características de Hogares con Emigración Internacional

El departamento de Puno, las provincias que están cerca del Lago Titicaca son las que contienen mayor número de hogares con experiencia migratoria.



Fuente: INEI- Censos Nacionales 2007: XI de Población y VI de Vivienda.
Elaboración: propia

a) HOGARES CON EXPERIENCIA MIGRATORIA, 2007

Hogares Puneños	6,2% de los hogares puneños tienen al menos un familiar en el exterior
Número de hogares con emigración internacional 22 358	Urbano: 14 314
	Rural: 8 044
	Mujeres: 46,1%
	Hombres: 53,9%

Fuente: INEI- Censos Nacionales 2007: XI de Población y VI de Vivienda.
Elaboración: propia

PUNO: ALGUNAS CARACTERÍSTICAS DE HOGARES CON EXPERIENCIA MIGRATORIA - EMIGRACIÓN Y RETORNO

Emigración	Puno	55 922 puneños viven permanentemente en el exterior: De la ciudad de Puno viven permanentemente 7 095
	¿Hacia dónde emigran?	Bolivia, Argentina, Chile, Brasil
Retorno	Puno	608 puneños han retornado del exterior. En su mayoría se encuentran en un rango de edad de 30 a 44 años y son jefes de hogar. Asimismo, tienen nivel secundario y han realizado un trabajo como independiente.

Fuente: INEI- Censos Nacionales 2007: XI de Población y VI de Vivienda.
Elaboración: propia

PUNO: MUNICIPALIDADES Y HOGARES CON EXPERIENCIA MIGRATORIA, 2007

Departamento de Puno	Hogares con algún miembro en otro país	% Hogares con algún miembro en otro país
Municipalidades provinciales		
Municipalidad Provincial de San Roman - Juliaca	4,668	7.3
Municipalidad Provincial de Puno	3,109	4.6
Municipalidad Provincial de Chucuito - Juli	2,242	6.7
Municipalidad Provincial de Yunguyo	2,124	15.6
Municipalidad Provincial El Collao - Ilave	1,922	7.3
Municipalidad Provincial de Moho	1,525	16.2
Municipalidad Provincial de Huancane	1,511	6.7
Municipalidad Provincial de San Antonio De Putina	1,263	8.1
Municipalidad Provincial de Azangaro	1,189	3.1
Municipalidad Provincial de Melgar - Ayaviri	933	4.5
Municipalidad Provincial de Sandia	680	3.5
Municipalidad Provincial de Carabaya - Macusani	654	3.3
Municipalidad Provincial de Lampa	538	4.0
Municipalidades distritales		
Municipalidad Distrital de Desaguadero	492	10.4
Municipalidad Distrital de Acora	249	2.6
Municipalidad Distrital de Cojata	89	6.3
Municipalidad Distrital de Achaya	45	3.7
Municipalidad Distrital de Ajoyani	21	3.5
Municipalidad Distrital de Capaso	21	3.5

Fuente: INEI- Censos Nacionales 2007: XI de Población y VI de Vivienda.
Elaboración: propia



CAPÍTULO III



**Municipalidades
locales y la información
útil para una actuación
en Codesarrollo**

Municipalidades provinciales y distritales y la información útil para una actuación en Codesarrollo

3.1 LOS PROCESOS DE PLANIFICACIÓN MUNICIPAL

Los procesos de planeación dentro de una municipalidad se encuentran establecidos en la Ley 27972 - Ley Orgánica de Municipalidades (LOM), en concordancia con lo establecido en su artículo IX, referido a la planeación local. En tal sentido, la LOM establece que *el proceso de planeación local es integral, permanente y participativo, articulando a las municipalidades con sus vecinos*. Por ello se entiende que la planificación debe involucrar a todas las áreas y ser un proceso constante durante la gestión municipal, no debiendo ser solamente un medio para la obtención de algunos de los 17 planes que la LOM exige, en distintos grados, tanto a gobiernos municipales, tanto provinciales como distritales. La relación de los planes municipales señalados en la LOM, diferenciados por los tipos de gobierno local, se aprecia a continuación:

RELACIÓN DE PLANES MUNICIPALES

Plan	Metropolitano	Provincial	Distrital
1. Plan de Desarrollo Municipal / Regional Concertado = Plan Integral de Desarrollo Sostenible (metropolitano)	X	X	X
2. Plan de Desarrollo Institucional = PEI	X	X	X
3. Plan de Acondicionamiento Territorial	X	X	X
4. Plan de Desarrollo Urbano	X	X	X
5. Plan de Desarrollo Rural		X	
6. Plan de de Desarrollo de Asentamientos Humanos	X	X	
7. Plan de Desarrollo de Capacidades	X	X	X
8. Plan de obras de servicios públicos o privados			X
9. Plan de Desarrollo Social	X	X	X
10. Plan de protección y apoyo a la población en riesgo	X	X	
11. Plan estratégico de desarrollo económico	X	X	X
12. Plan director		X	X
13. Plan anual de obras e inversiones	X		
14. Plan de desarrollo educativo (metropolitano)	X		
15. Plan metropolitano de contingencia	X		
16. Plan ambiental	X	X	X
17. Plan de renovación urbana		X	X

Fuente: LOM

Elaboración: Propia

Asimismo, la planificación no es un aspecto aislado, sino que involucra la participación de los vecinos en la programación del presupuesto y en este aspecto debemos analizar la importancia de la diáspora en el desarrollo de cada distrito con la inclusión de proyectos en los cuales se les involucre activamente.

Debemos recordar que los planes y presupuestos participativos son de carácter territorial y expresan los aportes e intervenciones tanto del sector público como privado. Asimismo, la planificación y promoción del desarrollo debe buscar optimizar las inversiones con iniciativa privada, la inversión pública con participación de la comunidad y la competitividad a todo nivel.³

³ Artículo 18 de la Ley N° 27783 - Ley de Bases de la Descentralización.

Es necesario tomar en cuenta que las municipalidades se rigen por presupuestos participativos anuales como instrumentos de administración y gestión, los cuales se formulan, aprueban y ejecutan conforme a la ley de la materia, y en concordancia con los planes de desarrollo concertados de su jurisdicción.⁴

Por ello, las municipalidades, conforme a las atribuciones que les confiere el artículo 197° de la Constitución, promueven, apoyan y reglamentan la participación vecinal en el desarrollo local a través de la formulación de los presupuestos participativos.

Los gobiernos locales, para la elaboración de sus Planes Operativos Institucionales y Presupuestos Institucionales, deben tomar en cuenta su Plan Estratégico Institucional (PEI), que debe ser concordante con el Plan Estratégico de Desarrollo Nacional (PEDN), los Planes Estratégicos Sectoriales Multianuales (PESEM), los Planes de Desarrollo Regional Concertados (PDRC) y los Planes de Desarrollo Local Concertados (PDLC), según sea el caso, tal como se aprecia en el siguiente gráfico.

ARTICULACIÓN DE LOS PLANES EN LOS DISTINTOS NIVELES DE GOBIERNO



Elaboración: propia

Visto de esta manera, las municipalidades deben tomar en cuenta las políticas nacionales, sectoriales y regionales para una adecuada planificación local.

Debe tomarse en cuenta que las políticas nacionales y sectoriales deben considerar las diferentes realidades regionales y locales de todo el territorio, por lo que es necesario estudiar cuales son los mecanismos de coordinación existentes y los niveles de responsabilidad entre los diferentes niveles de gobierno para una adecuada planificación y determinar sus posibles inconvenientes si los hubiera así como la forma de superarlos.

Por ello, el Estado mediante el DS 027-2007-PCM, define y establece doce políticas nacionales de obligatorio cumplimiento para las entidades del Gobierno Nacional, las cuales establecen objetivos prioritarios, lineamientos y contenidos principales de política pública así como los estándares nacionales de cumplimiento y provisión que deben ser alcanzados para asegurar una adecuada prestación de los servicios y el normal desarrollo de las actividades privadas.

⁴ Artículo 53 de la Ley Orgánica de Municipalidades – Ley 27972

La priorización se debe dar en las siguientes materias:

1. En materia de descentralización.
2. En materia de igualdad de hombres y mujeres.
3. En materia de juventud.
4. En relación a los pueblos andinos, amazónicos, afroperuanos y asiáticoperuanos.
5. En relación a las personas con discapacidad.
6. En materia de inclusión.
7. En materia de extensión tecnológica, medio ambiente y competitividad.
8. En relación al aumento de capacidades sociales.
- 9. En materia de empleo y Mype.**
10. En materia de simplificación administrativa.
11. En materia de política anticorrupción.
12. En materia de política de seguridad y defensa nacional.

3.2 VISIÓN Y OBJETIVOS DE DESARROLLO DESDE LOS GOBIERNOS REGIONALES.

Los gobiernos regionales tienen presente el desarrollo económico dentro de sus objetivos, en la búsqueda de mejorar la productividad y competitividad de su territorio. A continuación presentamos algunas de las visiones y objetivos relacionados con el desarrollo económico de los gobiernos regionales.

a) Gobierno Regional de Tacna

VISIÓN	OBJETIVO DE DESARROLLO CONCERTADO
<p>Visión del Gobierno Regional de Tacna</p> <p>Gobierno Regional tendiente al desarrollo sostenible y calidad de vida, atractivos para la Inversión, promoviendo la transformación de flujos económicos e impulsando los servicios, el turismo y la exportación.</p>	<p>Objetivos de Desarrollo:</p> <ul style="list-style-type: none"> ▪ Elevar la productividad de las empresas productoras de la región y de los servicios complementarios. ▪ Incrementar significativamente las exportaciones de productos agroindustriales, hidrobiológicos, agrícolas y manufactureros. ▪ Articular territorialmente los mercados regionales e internacionales. ▪ Desarrollar las capacidades humanas y el capital institucional. ▪ Impulsar la investigación científica y tecnológica. ▪ Fortalecer la participación ciudadana y la gobernabilidad en la gestión pública. ▪ Mejorar la calidad y condiciones de vida de la población.

b) Gobierno Regional de Moquegua

VISIÓN	OBJETIVO DE DESARROLLO CONCERTADO
<p>Visión del Gobierno Regional de Moquegua</p> <p>Somos una institución líder que inspira confianza y credibilidad con capacidad de desarrollo sostenible en base a la priorización de la inversión pública con participación coordinada y concertada de la sociedad civil organizada a fin de lograr el bienestar y justicia social de la población regional.</p>	<p>Fin último:</p> <ul style="list-style-type: none"> ▪ Mejorar los niveles de Desarrollo Humano de la Región. <p>Objetivos estratégicos dimensión Económico:</p> <ul style="list-style-type: none"> ▪ Elevar la producción y la productividad regional. ▪ Uso eficiente de los recursos hídricos. ▪ Ampliar y mejorar los medios de comunicación regional. <p>Objetivos estratégicos dimensión Social:</p> <ul style="list-style-type: none"> ▪ Reducir la pobreza a través de la promoción humana. ▪ Promover y mejorar la calidad y la equidad de la educación. ▪ Mejorar la salud integral de la población. ▪ Impulsar la cultura, el deporte y la recreación a nivel regional.

FUENTE: Plan de Desarrollo Regional Concertado 2003- 2021

ELABORACIÓN: Propia

c) Gobierno Regional del Cusco

VISIÓN	OBJETIVO DE DESARROLLO CONCERTADO
<p>Visión del Gobierno Regional de Cusco</p> <p>En el 2021, el Cusco es una sociedad con una sólida identidad regional, sustentada en sus culturas de origen andino y amazónico. Gestiona su desarrollo de manera democrática, participativa, autónoma y descentralizada, con instituciones y organizaciones fortalecidas e interrelacionadas. Asimismo, privilegia el bienestar social como centro y fin del desarrollo, en armonía y diálogo con su entorno natural.</p> <p>Hemos logrado reducir significativamente los niveles de pobreza; la población accede a servicios universales de calidad en salud y educación intercultural, desde el inicio y a lo largo de toda su vida, con equidad, justicia e igualdad de oportunidades.</p> <p>Estamos articulados e integrados al entorno nacional e internacional de manera competitiva, lo que ha permitido dinamizar la economía regional y acceder a los principales mercados, ampliando las oportunidades de empleo digno para todos y todas. Ello se sustenta en las capacidades del potencial humano para generar valor agregado a nuestros recursos de biodiversidad, ambientales, turísticos, agropecuarios, minero-energéticos.</p>	<p>Capital económico productivo:</p> <p>Objetivos estratégicos:</p> <p>Valor agregado a la producción</p> <ul style="list-style-type: none"> ▪ Generar condiciones favorables para promover el desarrollo empresarial, así como apoyar nuevos emprendimientos que diversifiquen la producción con mayor valor agregado y calidad, buscando un posicionamiento competitivo en el mercado local, nacional e internacional. <p>Desarrollo de la actividad turística</p> <ul style="list-style-type: none"> ▪ Promover el desarrollo de la actividad turística de la región, con responsabilidad social, cultural y ambiental. <p>Desarrollo de la actividad minera y actividad energética</p> <ul style="list-style-type: none"> ▪ Contribuir al desarrollo sostenible del sector minero y energético, promoviendo la inversión privada con responsabilidad ambiental y protección social. <p>Desarrollo de la actividad agropecuaria</p> <ul style="list-style-type: none"> ▪ Potenciar la actividad agropecuaria, forestal y acuícola de manera sostenible en el enfoque de cadenas de valor y corredores económicos, aplicando tecnologías adecuadas que permitan obtener productos competitivos (en términos de calidad y cantidad) para el consumo interno, agroindustrial y de exportación. <p>Fortalecer la articulación y la comunicación</p> <ul style="list-style-type: none"> ▪ Lograr la articulación e integración vial y en telecomunicaciones para desarrollar los componentes sociales, ambientales, económicos y culturales de la región en el marco de una propuesta macro regional, nacional e internacional.

FUENTE: Plan Estratégico de Desarrollo Regional Concertado Cusco 2021

ELABORACIÓN: Propia

d) Gobierno Regional de Apurímac

VISIÓN	OBJETIVO DE DESARROLLO CONCERTADO
<p>Visión del Gobierno Regional de Apurímac</p> <p>Apurímac al 2015 una región integrada, social y económicamente equitativa, con oportunidades de empleo y bienestar para todos sus ciudadanos y con un medio ambiente saludable.</p>	<p>Desarrollo de actividades económicas: Objetivos estratégicos</p> <ul style="list-style-type: none"> ■ Interconectar con vías terrestres y fluviales. <ul style="list-style-type: none"> Construir carretera asfaltada. Reparar carreteras deterioradas. ■ Construir infraestructura portuaria y embarcaderos. ■ Instalación de servicio telefónico en la provincia de Manu. <ul style="list-style-type: none"> Ampliar servicio telefónico en la provincia de Tahuamanu. ■ Elaborar el plan de desarrollo urbano departamental. ■ Interconectar a la central hidroeléctrica de San Gabán II. ■ Utilizar tecnologías limpias en la actividad aurífera fluvial. <ul style="list-style-type: none"> Utilizar planes de manejo pesquero. Incrementar el área de producción piscícola. ■ Desarrollar un plan de ordenamiento territorial definitivo. ■ Transformar productos forestales y agroindustriales; y elaborar artesanías. ■ Validar tecnología apropiada. ■ Evitar extracción de recursos genéticos. ■ Mejorar y ampliar la capacidad de servicios.

FUENTE: Plan de Desarrollo Regional Concertado Apurímac al 2021

ELABORACIÓN: Propia

e) Gobierno Regional de Madre de Dios

VISIÓN	OBJETIVO DE DESARROLLO CONCERTADO
<p>Visión del Gobierno Regional de Madre de Dios</p> <p>Organización moderna y líder en Gestión Pública, prestadora de servicios de calidad, con inversión pública, privada y empleo en el marco de gestión ambiental sostenible.</p>	<p>Eje de desarrollo o de actividades económicas</p> <p>Objetivo estratégico:</p> <ul style="list-style-type: none"> ▪ Construcción carretera troncal asfaltada y reparación de las carreteras, propiciando la interconexión vial con provincia y distritos. ▪ Interconectar telefónicamente a las provincias de Manu y Tahuamanu. ▪ Ordenar el crecimiento urbano. ▪ Interconexión al sistema electrónico nacional. ▪ Optimizar las operaciones extractivas evitando el deterioro del medio ambiente a través de tecnologías apropiadas. ▪ Ordenamiento territorial para evitar superposición y conflictos de usos de recursos naturales. ▪ Transformación de recursos naturales. ▪ Incrementar la producción y productividad agropecuaria. ▪ Protección de recursos genéticos. ▪ Elaborar el flujo turístico por la ecología.

FUENTE: Plan Estratégico Concertado de Desarrollo de Madre de Dios 2002- 2011

ELABORACIÓN: Propia

f) Gobierno Regional de Arequipa

VISIÓN	OBJETIVO DE DESARROLLO CONCERTADO
<p>Visión del Gobierno Regional de Arequipa</p> <p>La Región Arequipa se encuentra en proceso de lograr un adecuado desarrollo socio económico integral sostenible y descentralizado, que representa la identidad cultural de cada provincia y promueve los principales valores éticos y morales en el proceso de la construcción participativa de una nueva sociedad.</p> <p>Se ha logrado la participación de Arequipa en la consolidación de la gran región sur del país y conjuntamente con los Gobiernos Locales se ha mejorado la prestación de servicios básicos, priorizando una atención de calidad y suficiente cobertura en salud y educación, sobre todo para los sectores de la población más desprotegida.</p> <p>Se fomenta y promueve con eficiencia el desarrollo productivo, gestionando con responsabilidad el uso racional y preservación de los recursos naturales y el de oportunidades para todos, como principal instrumento de lucha contra la pobreza y exclusión, elevando la calidad de vida de sus habitantes.</p>	<p>Desarrollo Económico productivo, priorizando la agroindustria de exportación</p> <p>Desarrollar la cadena productiva de fibras de camélidos sudamericanos (crianza, mejoramiento genético, transformación) posicionándolos en los mercados regionales e internacionales.</p> <p>Objetivos específicos:</p> <ul style="list-style-type: none"> ■ Desarrollar las cadenas productivas de frutales, cereales y flores orientados a mercados nacionales e internacionales. ■ Impulsar el desarrollo de la cadena productiva de productos lácteos, orientados a mercados nacionales e internacionales. ■ Desarrollar y ampliar la actividad y la frontera agrícola, productos tradicionales, no tradicionales y de exportación (cebollas, maíz, ajo, orégano, páprika, aromáticos y semilleros).

FUENTE: Plan Estratégico de Desarrollo Regional Concertado de Arequipa

ELABORACIÓN: Propia

g) Gobierno Regional de Puno

VISIÓN	OBJETIVO DE DESARROLLO CONCERTADO
<p>Visión del Gobierno Regional de Puno</p> <p>Región Puno, con su Lago Titicaca navegable más alto del mundo.</p> <p>Al 2021, somos una región con identidad andina que maneja sosteniblemente sus recursos naturales y el ambiente, con una producción agropecuaria, minero – energética competitiva. Líder en el desarrollo de camélidos sudamericanos, truchas, granos andinos, bovinos y el turismo articulados a los mercados nacional e internacional; en un marco de desarrollo sustentable, integral y democrático. Su población ha desarrollado interculturalmente, capacidades, valores y goza de calidad de vida. Su espacio regional está integrado y acondicionado con perspectiva geopolítica.</p>	<p>Dinámica Económica y Competitividad continua</p> <p>Objetivos estratégicos:</p> <ul style="list-style-type: none"> ▪ Espacio regional articulado e integrado a lo principales corredores económicos de nivel nacional e internacional. ▪ Actividades económicas productivas competitivas y sostenibles con valor agregado para la seguridad alimentaria y la exportación. ▪ Actividad turística competitiva y sostenible adecuadamente articulados a los ejes de desarrollo, corredores y circuitos turísticos

FUENTE: Plan de Desarrollo Regional Concertado de Puno al 2021
ELABORACIÓN: Propia

h) Gobierno Regional de Ica

VISIÓN	OBJETIVO DE DESARROLLO CONCERTADO
<p>Visión del Gobierno Regional de Ica</p> <p>El Gobierno Regional de Ica tiene por Visión, ser un ente de conducción del desarrollo integral y sostenido, basado en la planificación concertada y participativa traducida en planes, programas y proyectos, tendientes a generar mecanismos de mejoramiento de la calidad de vida de la población, armonizando el desarrollo económico con la dinámica demográfica, el desarrollo social equitativo y la conservación de los recursos naturales y el medio ambiente, orientados hacia el ejercicio pleno de los derechos de la persona e igualdad de oportunidades.</p>	<p>Dimensión económica</p> <p>Objetivos estratégicos:</p> <ul style="list-style-type: none"> ▪ Alto desarrollo de las actividades productivas. ▪ Elevado desarrollo de capacidades para actividades económicas. ▪ Políticas de desarrollo y promoción turística implementadas. ▪ Empleo en condiciones y salario dignos. ▪ Desarrollo económico inclusivo. ▪ MYPEs con elevado desempeño.

FUENTE: Plan de Desarrollo Regional Concertado de Ica 2009- 2021

ELABORACIÓN: Propia

¿Qué involucra un proyecto de Codesarrollo?



PROYECTOS DE CODESARROLLO

En la Guía General I, se han colocado los conceptos básicos en el tema de Codesarrollo estos combinados con las características descritas en este apartado les ayudarán a los funcionarios locales a desarrollar proyectos que tenga como centro al migrante.

4.1 Acciones posibles con el codesarrollo

Autores definen que el Codesarrollo permite generar beneficios tanto en los países de origen y destino, aquí colocaremos algunas de las posibles acciones que un Gobierno Regional y Local puede desarrollar en materia de Codesarrollo.

Promoción de Inversiones Productivas

- Incitar a los inmigrantes a que con sus familias realicen inversiones en el territorio local según el Plan de Desarrollo Territorial.
- Facilitar el acceso al crédito en "empresas" que se han formado con inversiones de migrantes, que puedan expandirse y generen empleo en la zona.
- Que se podría hacer: desarrollo de circuitos de transferencias de remesas de los migrantes que sean fiables, rápidos y pocos costosos; apoyar el desarrollo de organizaciones; apoyar a desarrollos de planes de ahorro al proyecto productivo, entre otras.

Movilización de las competencias de las élites de diáspora

- Incorporar a las Diásporas científicas, técnicas y económicas); para realizar en forma de misiones de corta duración en intervalos repetitivos cursos de formación, investigaciones, trabajos productivos entre otros.

Proyectos de carácter local

- Buscar co financiamiento de proyectos con las asociaciones de migrantes que se vayan a realizar en su región de origen. Como en el caso de escuelas, centros de salud, electrificación rural, entre otras.

Ayudas a la reinserción para retornantes

- Destinado a los migrantes que desean volver a su lugar de origen para emprender una actividad vinculada al desarrollo económico local, y se pueden desarrollar ayudas que van desde el asesoramiento para el diseño y seguimiento del proyecto, ayudas a la financiación,, generación de beneficios tributarios locales, entre otras

Es importante que los Gobiernos Regionales y Locales busquen orientar a los migrantes y a los potenciales inversionistas a orientarse hacia una inversión productiva en su localidad, para lo cual, es necesario que desde el Gobierno Central para buscar una mejora de la eficiencia de las transferencias de las remesas negociando condiciones con los operadores financieros y aumentando la capacidad de las cajas de ahorro a la hora de otorgar créditos para la inversión. Estos incentivos ayudan a poder financiar mayor número de proyectos y a la vez colabora con la generación de empleos decentes.

4.2 ASPECTOS A CONSIDERAR EN LOS PROYECTOS DE CODESARROLLO

Partiendo del concepto que codesarrollo implica vincular las comunidades de los emigrados que están en los otros países con el desarrollo social y económico de sus países de origen, como mecanismo para favorecer el desarrollo humano de sus sociedades de origen y favorecer nuevas relaciones de esta con la sociedad de acogida, podemos establecer algunos principales aspectos a considerar en todo proyecto de codesarrollo que deben ser tomados en cuenta:

1. El escenario de actuación del proyecto es el campo social transnacional.
2. El punto de partida es el aprovechamiento del potencial de desarrollo existente en la red transnacional.
3. Su finalidad es el desarrollo humano translocal.
4. Bio multipolaridad en el diseño y componentes del proyecto.
5. Red ampliada de actores: protagonismo migrante.
6. Ayuda mutua y reciprocidad entre los actores de la red transnacional
7. Beneficio mutuo o en ambos polos del campo migratorio
8. Transnacionalización de la sociedad civil
9. Espacio de interculturalidad
10. Contribución micro a una nueva gobernabilidad internacional

4.3 HERRAMIENTAS BÁSICAS DEL CODESARROLLO

Un gobierno Local debe considerar a parte de los aspectos para que un proyecto sea considerado como Proyecto de Codesarrollo, algunas herramientas básicas que involucra el concepto:

1. **Acompañamiento de iniciativas económicas:**

A partir de la experiencia Francesa en Codesarrollo para los países de Mali, Senegal y Marruecos se pueden extraer algunas lecciones interesantes sobre el acompañamiento de iniciativas económicas:

- ✓ Se deben crear mecanismos de acompañamiento para la sostenibilidad de aquellos proyectos en los que la inversión este financiada con remesas.
- ✓ Se debe generar mecanismos dentro de las cajas municipales y formas de convenios con las Cajas Rurales, Microfinancieras y otros para desarrollar mejorar al proyecto productivo.
- ✓ El Proyecto Francés de Codesarrollo considera que el acompañamiento a proyectos productivos de familias con experiencia migratoria deben integrar:
 - Asesoramiento para la concepción y montaje del proyecto productivo que va desde una etapa de formación profesional en el tema, el desarrollo de las gestiones administrativas para la creación de la empresa; la búsqueda de ONGs y profesionales en el país de destino con quienes se pueden desarrollar los estudios técnicos y financieros y otros.
 - Refuerzo de las capacidades, adaptándolas al sector de la intervención considerada o a la gestión en función de las necesidades expresadas e identificadas; en especial hay que buscar que las iniciativas estén ligadas a la visión de desarrollo territorial.
 - La experiencia francesa indica que lo mínimo de acompañamiento y seguimiento al proyecto debe ser de un año.
 - Apoyar las iniciativas de los migrantes en el exterior que tengan como objetivo el Desarrollo Local y Regional y la Construcción de infraestructuras de carácter social o económico en las zonas de emigración.
- ✓ Movilizar las transferencias de los migrantes hacia las iniciativas productivas y de desarrollo de las empresas;
- ✓ Reforzar los lazos entre los jóvenes nacidos de la inmigración y sus países de origen a través de intercambios sociales y culturales. Por ello es importante que los Gobiernos Locales tengan un Directorio sobre los Hermanamientos que tienen con sus homólogos en otras partes del mundo. Siendo importante si realizan convenios incorporar acciones a favor de la diáspora local en el país con quien se hace el hermanamiento.

- ✓ **Desarrollar mecanismos de Información y Comunicación:** para conseguir una adecuada acogida y orientación a los portadores del proyecto, se emplearán herramientas de información y de apoyo metodológico. El informar a través de la web de las Municipalidades y estas a la vez que estén colocadas en los Consulados y Embajadas así como en la página del Perú Infomigra, apoyará mucho el poder generar una mejor orientación a los migrantes sobre la importancia de su inversión en los sectores productivos de la localidad.

2. **Movilidad: de diáspora cualificada**

Francia en sus iniciativas de codesarrollo busco usar herramientas de facilitación e intercambio, como las becas de formación en codesarrollo-para el caso de Malí como en Francia-; becas de expertos de codesarrollo y los fondos de facilitación y de intercambio principalmente estas iniciativas están ligadas para los jóvenes migrantes y los jóvenes nacidos de la migración; también se desarrollaron fondos de intercambio para los actores de desarrollo que tengan la necesidad de trabajar de manera directa con la diáspora y sus socios.

Los gobiernos regionales y locales deben generar algún tipo de acciones para generar movilizar a la diáspora a fin de crear y apoyar iniciativas de actividades sectoriales que conlleven el desarrollo de los territorios de origen. Se debe pretender buscar y acompañar las iniciativas que asocian a la diáspora local altamente cualificada establecida en los principales países de origen así como las instituciones que tengan competencias y puedan apoyar al desarrollo de proyectos. Aquí un gran aliado son las universidades e institutos a fin de buscar un acompañamiento e incentivar la movilidad de expertos locales identificados fuera del territorio que puedan intervenir en el desarrollo de iniciativas que requieran el desarrollo de misiones de corta y media duración.

Usando las tecnologías es importante apoyarse de los medios de comunicación para involucrar proyectos de tele-enseñanza y tele-trabajo entre otros.

Es importante brindar apoyo técnico y financiero, es necesario buscar que se involucren las asociaciones de inmigrantes y sus socios partes así como promotores, creadores de empresas, entre otros.

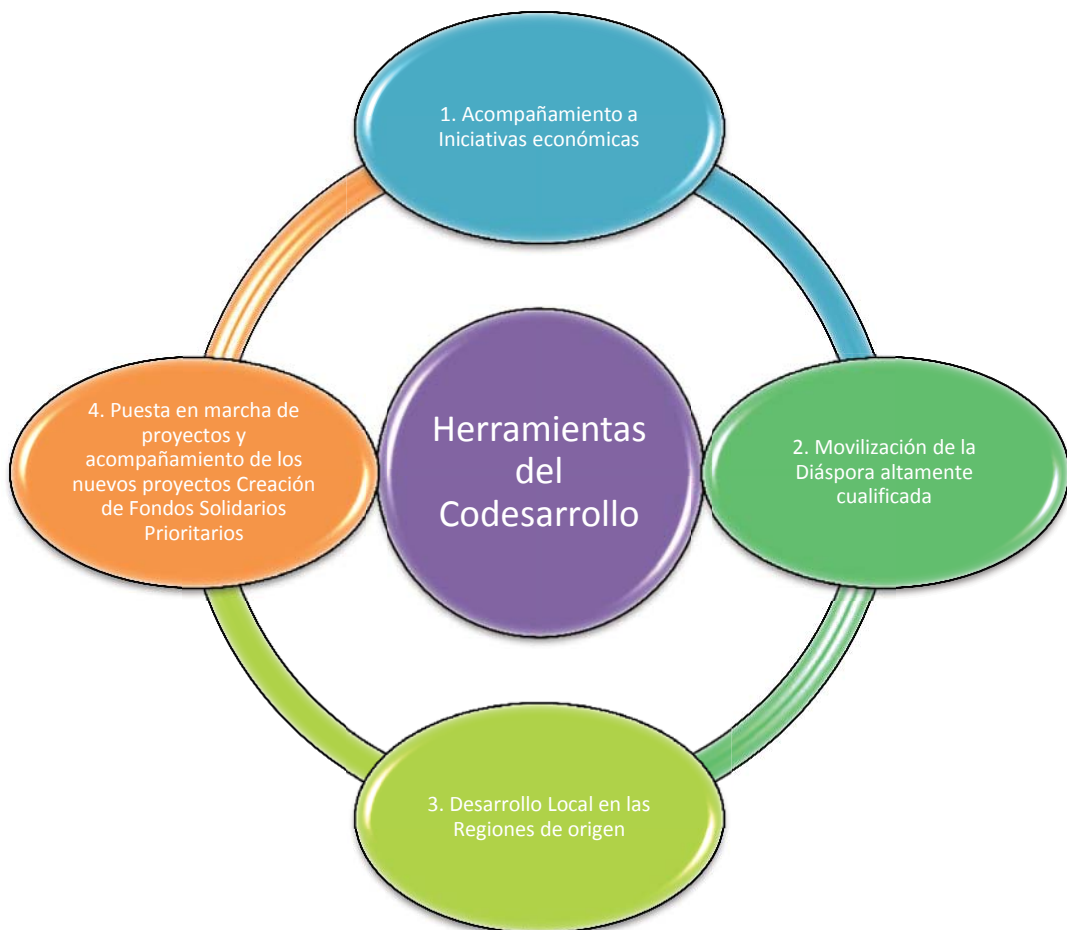
3. **Desarrollo local en las regiones de origen.**

Los gobiernos regionales y locales pueden buscar poner en acción proyectos de desarrollo de carácter productivo iniciados por los migrantes y concertados con las poblaciones de las zonas concernientes; particularmente, se apoya en la sociedad civil, en cuanto promotoras de la gobernanza local. En este

marco, el gobierno regional y local debe buscar desarrollo de proyectos de “iniciativas de Codesarrollo” donde involucren a un partenariado sólido: que reúna al Estado en todos sus niveles, las colectividades locales, asociaciones, universidades entre otras.

4. Puesta de proyectos y acompañamiento a los beneficiarios así como la generación de fondos para la creación de Proyectos Solidarios.

Se intenta asegurar una necesaria coordinación centrada en la localidad a fin de generar una localización incentivación y funcionamiento de Proyectos con acciones de información y de comunicación.



En base a la Propuesta Francesa en Codesarrollo como política que se adoptan entre Francia y los países de procedencia de migrantes (Marruecos, Malí, Senegal tradicionalmente), donde se han desarrollado varios convenios bilaterales, que pretenden ser una experiencia piloto de cara a posteriores intervenciones en otros países.
Elaboración: Propia.

4.4 ¿QUÉ TIPOS DE PROYECTOS DE DESARROLLO EXISTEN?

Podemos citar diferentes autores para determinar los tipos de proyectos existentes, sin embargo hemos realizado un análisis de diversos tipos de proyectos y algunos de los proyectos que pueden ser ejecutados, tal como se aprecia a continuación:

TIPOS DE PROYECTOS DE DESARROLLO



SOCIALES

- Desarrollo de capacidades
- Salud
- Inclusión
- Equidad
- Respeto a la cultura



PRODUCTIVOS

- Microempresas
- Cadenas productivas
- Empleo
- Acceso al mercado
- Calidad de productos



INFRAESTRUCTURA

- Colegios
- Postas medicas
- Hospitales
- Canales de riego
- Carreteras
- Pistas
- Obras de desagüe.



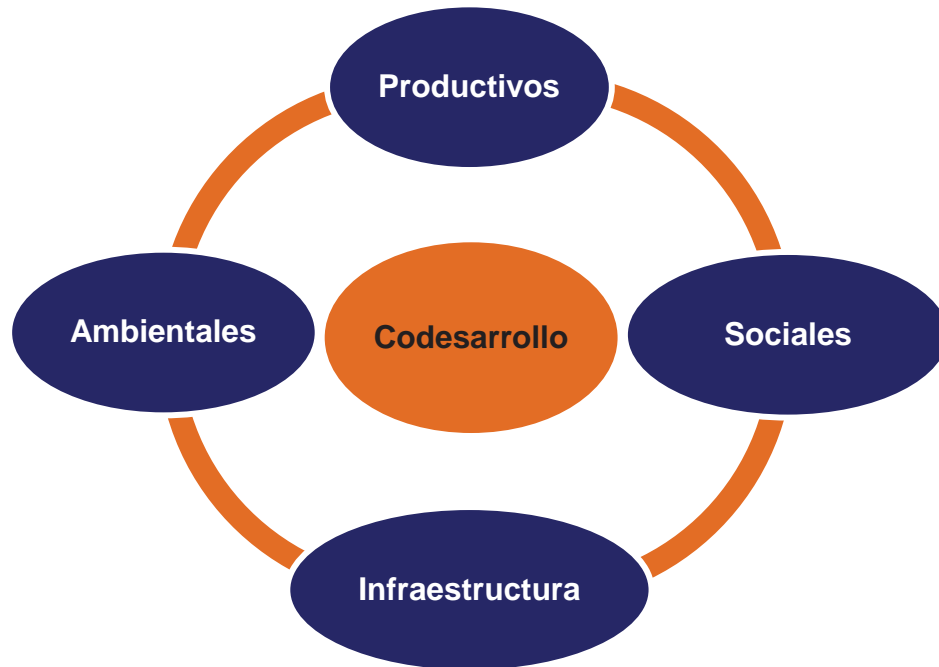
AMBIENTALES

- Manejo de residuos sólidos
- Aire limpio.
- Agua limpia.
- Reforestación
- Preservación del ecosistema.

Elaboración: propia

Sin embargo, lo verdaderamente importante en este aspecto es poder determinar la forma en la cual todos estos proyectos se pueden vincular con el codesarrollo. Por ello, debemos recordar que todos los proyectos deben tener el mismo fin: la búsqueda del desarrollo humano de la población.

RELACIÓN DE PROYECTOS CON EL CODESARROLLO

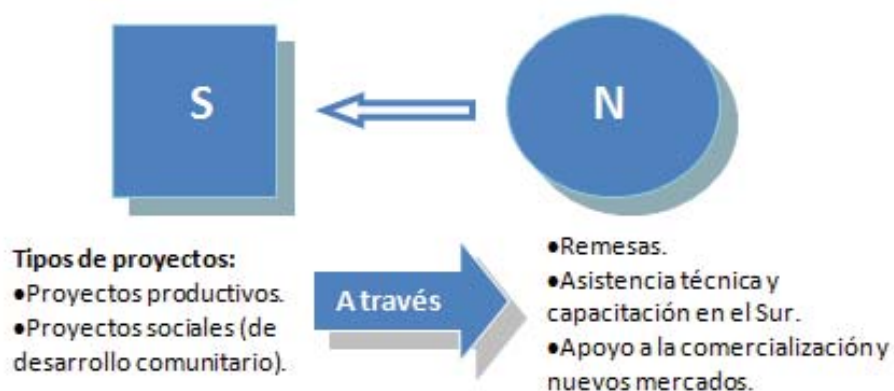


Elaboración: Propia

Con relación específicamente a los tipos de proyectos de codesarrollo que se podrían llevar a cabo, Javier Ochoa (2009), nos señala que pueden existir hasta 4 tipos de proyectos:

- **Proyectos que se ejecutan principalmente en los países de origen, con algunas contribuciones en el país de recepción.**

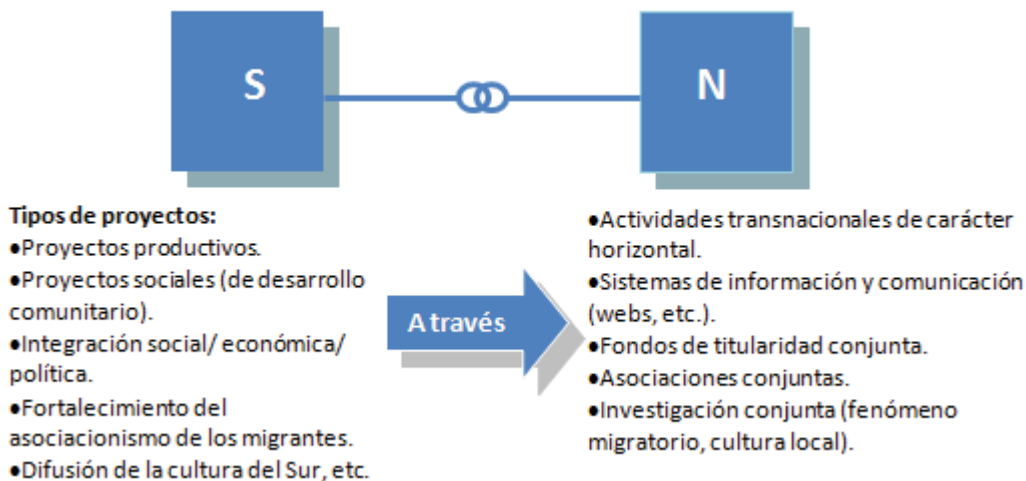
Proyecto en el Sur con contribuciones en el Norte



FUENTE: Hidalgo, J. O. (2009). *Cuaderno sobre Codesarrollo: Guía de Orientaciones Prácticas*. Madrid: CIDEAL. Pag. 23.

Proyectos que se realizan de manera simultánea en ambos países, con elementos comunes transnacionales.

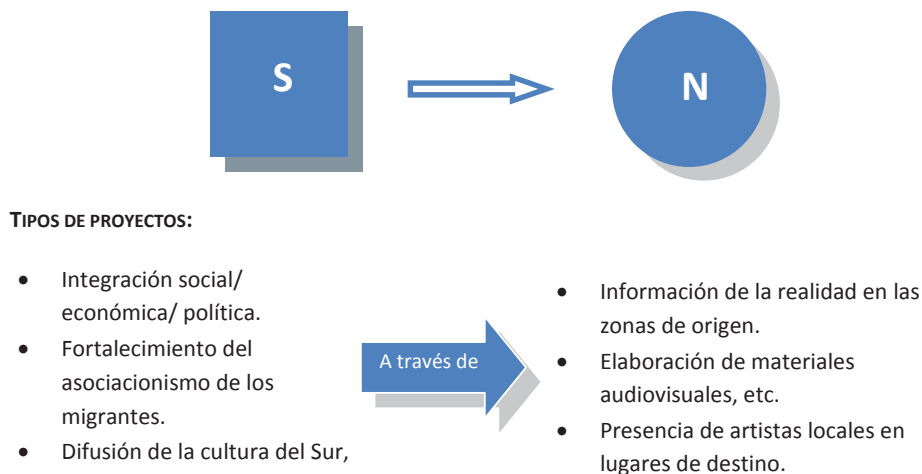
Proyecto simultáneos en Norte y Sur con elementos comunes transnacionales, que hacen partícipes a las dos partes



FUENTE: Hidalgo, J. O. (2009). *Cuaderno sobre Codesarrollo: Guía de Orientaciones Prácticas*. Madrid: CIDEAL. Pag. 23.

Proyectos que se ejecutan en el país de recepción, con contribuciones en el país de origen.

Proyecto en Norte con contribuciones en el Sur

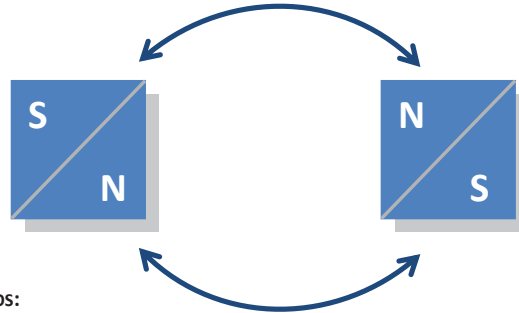


FUENTE: Hidalgo, J. O. (2009). *Cuaderno sobre Codesarrollo: Guía de Orientaciones Prácticas*. Madrid:

CIDEAL. Pag. 23.

Proyectos de apoyo a flujos migratorios y movilidad de trabajadores.

Proyectos de apoyo a flujos migratorios y movilidad de trabajadores



TIPOS DE PROYECTOS:

- Programa de contratación de temporada.
 - Apoyo al retorno voluntario y fomento de condiciones para el retorno.
 - Facilitación de la emigración al Norte.
- A través de
- Capacitación.
 - Asistencia Técnica (contactos con los empleadores, etc.).
 - Asesoramiento legal.

FUENTE: Hidalgo, J. O. (2009). *Cuaderno sobre Codesarrollo: Guía de Orientaciones Prácticas*. Madrid: CIDEAL. Pag. 24.

Acciones para involucrarnos en el Codesarrollo

CAPÍTULO V



ACCIONES PARA INVOLUCRARNOS EN EL CODESARROLLO

5.1 EN LOS GOBIERNOS LOCALES, REALIZAR LA ADECUACIÓN DEL ROF EN EL ÁREA DE DESARROLLO ECONÓMICO LOCAL, CONSIDERANDO UNA ACCIÓN SOBRE CODESARROLLO.

Una primera acción a desarrollar por parte de las áreas responsables de la promoción del desarrollo económico local al interior de las municipalidades es el empoderamiento del tema de la migración y el codesarrollo a través de todas las áreas de la municipalidad, de manera que entiendan y comprendan los beneficios que pueden ofrecernos el desarrollo de acciones vinculadas con dichos aspectos.

Para ello se propone la inclusión de una nueva función dentro de las establecidas al área de desarrollo económico local, vinculada con el codesarrollo, la cual podría ser:

- Promover el codesarrollo, articulando al sector privado, las organizaciones de migrantes y la sociedad civil, con la municipalidad, en la búsqueda de nuevas iniciativas empresariales.

a) EL CASO DE LA LICENCIA DE FUNCIONAMIENTO

De otro lado, es muy importante poder contar con bases de datos actualizadas que nos permitan obtener información para un adecuado diagnóstico de nuestra realidad. Por ello dentro de los talleres de trabajo realizados en cada uno de los eventos, se promovió la posibilidad de utilizar la base de datos de licencia de funcionamiento de cada municipio como un insumo para obtener información acerca de la cantidad de negocios dirigidos por personas extranjeras.

Recuerde que la licencia de funcionamiento es la autorización que otorgan las municipalidades para el desarrollo de actividades económicas en un establecimiento determinado, en favor del titular de las mismas

Tomando en cuenta que la Ley Nº 28976 - Ley de Marco de Licencia de Funcionamiento, publicada el 5 de febrero de 2007, estableció el marco jurídico aplicable al procedimiento para el otorgamiento de licencia de funcionamiento por parte de las municipalidades del país, definiendo en su artículo 7°, los requisitos máximos que pueden ser exigidos por las municipalidades para obtener una licencia de funcionamiento, se tomó en consideración un **modelo de solicitud de licencia de funcionamiento**, al cual se le incorporó un campo que nos permitirá obtener información acerca de la nacionalidad y género de las personas que dirigirían dichos negocios, tal como se muestra a continuación:

SOLICITUD - DECLARACION JURADA				
LLENAR CON LETRA DE IMPRENTA LOS DATOS NECESARIOS PARA EL TRÁMITE (Letra legible, sin borrones ni enmendaduras)				
1. DATOS DEL SOLICITANTE				
Apellidos y Nombres o Razón Social			Regimén Tributario: RUS <input type="checkbox"/> / R. Gral. <input type="checkbox"/>	
DNI / CE	Telefono		Solicito me notifique al CORREO ELECTRONICO según Art 20,1,2 Ley 27444	
(DOMICILIO) Av., Jr., Calle, Pasaje		Nº	Dpto.	Int. Mz. Lt. Block
Urb./ AA. HH./ Coop. De Vivienda/ Asoc./Otros			Distrito	
2. TIPO DE AUTORIZACION MUNICIPAL O TRAMITE QUE REQUIERE (Marcar con una X)				
1. LICENCIA DE FUNCIONAMIENTO <input type="checkbox"/>		3. LICENCIA DE FUNCIONAMIENTO PARA CESIONARIO <input type="checkbox"/>		
2. MODIFICACION DE LICENCIA DE FUNCIONAMIENTO <input type="checkbox"/>		4. DUPLICADO DE LICENCIA DE FUNCIONAMIENTO <input type="checkbox"/>		
2.1. Ampliación de Giro Compatible <input type="checkbox"/>		5. CESE DE ACTIVIDAD <input type="checkbox"/>		
2.2. Variación de área económica o comercial <input type="checkbox"/>				
3. DATOS DEL REPRESENTANTE LEGAL				
Apellidos y Nombres			DNI / CE	
4. DATOS DEL ESTABLECIMIENTO				
(UBICACIÓN) Av., Jr., Calle, Pasaje		Nº	Dpto.	Int. Mz. Lt. Block
Urb./ AA. HH./ Coop. De Vivienda/ Asoc./Otros			Distrito	
Area del Local + Area de Almacén	AREA TOTAL	TIPO DE EMPRESA		Nº DE TRABAJ.
		MICRO	MEDIANA	MUJ.
		PEQUEÑA	GRANDE	HOM.
5. DECLARACION JURADA SOBRE LEGITIMA POSESION:				
Declaro bajo juramento que sobre el local o inmueble descrito en el numeral IV, ejerzo legitima y pacifica posesión del mismo basado en:				
<input type="checkbox"/> Bien Propio	<input type="checkbox"/> Sub Arriendo	<input type="checkbox"/> Cesión de Uso	<input type="checkbox"/> Condominio	<input type="checkbox"/> Otros
6. ACTIVIDAD ECONOMICA (Describe los giros que desarrollará en el establecimiento de conformidad con el Indice de Uso)				
a) Giro de Actividad:		b) Actividad del Local:		
1.		<input type="checkbox"/> Industria	<input type="checkbox"/> Comercio	<input type="checkbox"/> Servicio
2.				
7. PARA EL CASO DE RENOVACIÓN O DUPLICADO (Marcar con X en el casillero que corresponde)				
<input type="checkbox"/> Declaro Bajo Juramento haber sufrido la pérdida del original de la Licencia de Funcionamiento				
<input type="checkbox"/> Declaro Bajo Juramento haber sufrido el robo del original de la Licencia de Funcionamiento				

Nº DE TRABAJ.	Nacional	Extranjero	Procedencia
MUJ.			
HOM.			

De esta forma se podría obtener información acerca de la cantidad de negocios que obtienen licencia de funcionamiento y son dirigidos por extranjeros, identificando además la cantidad de personas empleadas, por género y determinando su nacionalidad.

Recuerde que están obligadas a obtener licencia de funcionamiento las personas naturales, jurídicas o entes colectivos, nacionales o extranjeros, de derecho privado o público, incluyendo empresas o entidades del Estado, regionales o municipales, que desarrollen, con o sin finalidad de lucro, actividades de comercio, industriales y/o de servicios de manera previa a la apertura, o instalación de establecimientos en los que se desarrollen tales actividades.

Esto nos permitiría trabajar convenios de hermanamiento con ciudades extranjeras, de las cuales hayamos identificado una gran presencia de nacionales de las mismas, trabajando en nuestros distritos y a quienes se les ha brindado facilidades para la formalización de actividades comerciales así como el desarrollo de los mismos a través de la promoción de actividades económicas.

5.2 PROPUESTA DE BENEFICIOS EN PRO DEL CODESARROLLO

Desde el gobierno local y tomando en cuenta la importancia del uso de las remesas en la generación de proyectos de codesarrollo, corresponde a las municipalidades realizar una adecuada promoción de sus actividades, difundiendo las actividades que desarrollan. En el caso particular del codesarrollo se pueden realizar talleres de capacitación al público objetivo, pudiendo brindarse algunos beneficios por el logro de metas. Estas deben estar relacionadas con nuestros objetivos institucionales establecidos en el PDC y en el POI.

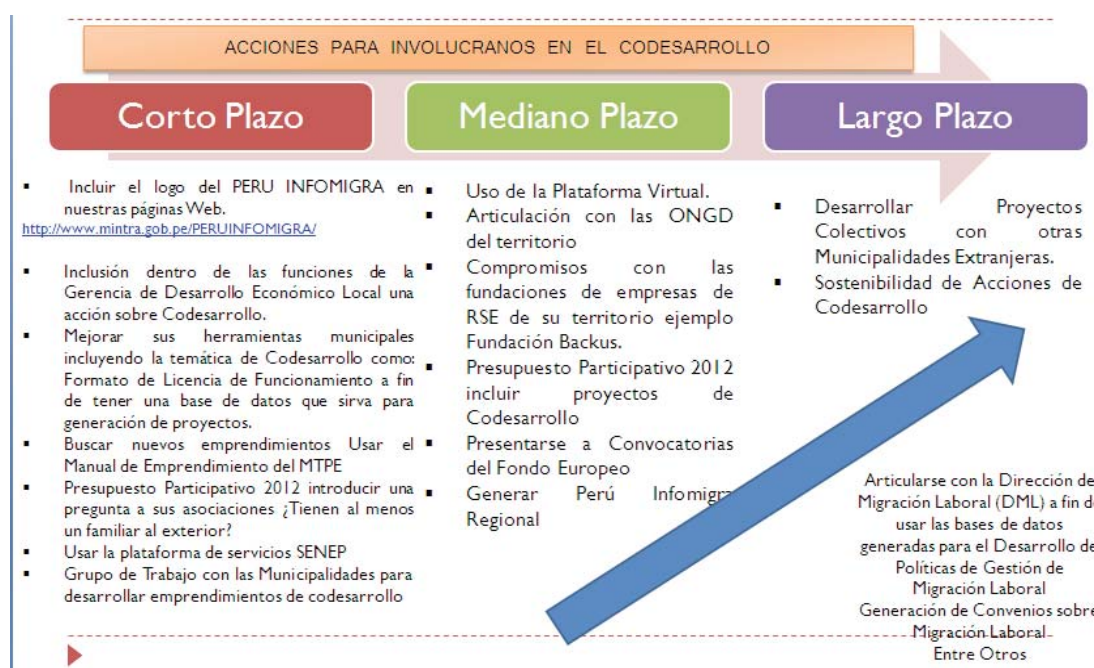
Por ejemplo, si estamos interesados en promover el desarrollo de actividades de turismo y artesanía, se puede identificar una lista de giros relacionados con dichos rubros (como por ejemplo restaurantes, discotecas, bar, casinos, agencias de viajes, talleres de confección y venta de artesanía, etc) y promover una campaña, vía aprobación de una ordenanza, de reducción del costo de la licencia de funcionamiento con la finalidad de incentivar su formalización, acompañando esto con un proyecto que incluya los temas de capacitación y asesoramiento en el desarrollo de los negocios hasta su consolidación.

De esta forma se brinda un completo apoyo a la población, con el objetivo final de lograr la mejora de su calidad de vida, buscando que el negocio que emprenda pueda ser sostenible en el tiempo.

5.3 ¿QUÉ OTROS EJEMPLOS COMO ESTE SE PUEDEN DESARROLLAR AL INTERIOR DE UN GOBIERNO LOCAL?

Podemos realizar la revisión de la base de datos del registro predial. Aquí nos permitiría identificar a los propietarios, nacionales y extranjeros, de predios dentro de un distrito, pudiendo servir dicha información para ampliar el diagnóstico de nuestra realidad local. Debemos tener en cuenta que una adecuada política de simplificación administrativa y promoción de la inversión privada permitiría solicitar un trato igualitario a nuestros compatriotas en el extranjero.

¿QUÉ ACCIONES PODEMOS REALIZAR EN EL CORTO MEDIANO Y LARGO PLAZO?





**TALLERES DESARROLLADOS POR
LOS GRUPOS DE LOS GOBIERNOS
REGIONALES Y LOCALES**



TALLERES DESARROLLADOS POR LOS GRUPOS DE LOS GOBIERNOS REGIONALES Y LOCALES

En los talleres de sensibilización a los gobiernos locales y regionales, sobre la gestión de la migración laboral, se realizaron las siguientes iniciativas de proyectos:

- Tacna – Moquegua: El taller que realizó en el departamento de Tacna, el 6 de mayo del 2011 y participaron los gobiernos regionales de Tacna y Moquegua y los gobiernos locales de Tacna, Gregorio Albarracín Lanchipa, Alto Alianza, Ciudad Nueva; Moquegua, Pacocha, Ilo y Mariscal Nieto; donde resultaron las siguientes iniciativas de proyectos:

GRUPO 1: “CENTRO ESPECIALIZADO EN SOLDADURAS Y TEMAS AFINES”

	PROYECTO DE DESARROLLO ECONÓMICOLOCAL	CON INCLUSIÓN DEL TEMA DE CODESARROLLO
PROBLEMA	<ul style="list-style-type: none"> • Inadecuada formación técnica de egresados de metalmecánico, respecto a exigencia del mercado local. 	
ACTORES	<ul style="list-style-type: none"> • Gobierno Local • Gobierno Regional- DRE y DRTP. • Empresa privada • CTI 	<ul style="list-style-type: none"> • Municipalidades Españolas, que tengan experiencia en escuela- talleres. • Cooperación técnica para financiamiento.
BENEFICIARIOS	<ul style="list-style-type: none"> • Egresados de IST. • Empresas privadas. 	<ul style="list-style-type: none"> • Diásporas.
ACTIVIDADES	<ol style="list-style-type: none"> 1. Formación de un proyecto. 2. Convenios de cooperación. 3. Implementación y ejecución. 4. Seguimiento y evaluación. 	

Fuente: Gestión de la Migración Laboral desde los gobiernos Regionales y Locales. Una alternativa de generación de desarrollo, 06 de Mayo de 2011

Elaboración: Propia

GRUPO 2: “MEJORAMIENTO DEL TRATAMIENTO DEL SISTEMA DE RECOLECCIÓN DE RESIDUOS SÓLIDOS”

	PROYECTO DE DESARROLLO ECONÓMICOLOCAL	CON INCLUSIÓN DEL TEMA DE CODESARROLLO
PROBLEMA	<ul style="list-style-type: none"> Inadecuada tratamiento del sistema de recolección de residuos sólidos. 	
ACTORES	<ul style="list-style-type: none"> Ministerio del Medio Ambiente, MINEDU y MINSA. Dirección Regional de medio ambiente, FREMO y DIRISA. Gerencia de servicio a la ciudad. Sub-gerencia del medio ambiente 	<ul style="list-style-type: none"> Asociación de Moquegua en el extranjero. ONGs
BENEFICIOS	<ul style="list-style-type: none"> Población del Distrito de Moquegua. 	
ACTIVIDADES	<ol style="list-style-type: none"> Sensibilización de la población beneficiaria. Inclusión en la estructura curricular de la B.E.R. (temas de conservación y Capacitación a docentes. Instalación de la planta de tratamiento. 	<ul style="list-style-type: none"> Sensibilización a los residentes peruanos en el exterior mediante las organizaciones existentes y/o a través de familiares en Moquegua.

Fuente: Gestión de la Migración Laboral desde los gobiernos Regionales y Locales. Una alternativa de generación de desarrollo, 06 de Mayo de 2011

Elaboración: Propia

GRUPO 3: “FORTALECIMIENTO DE CAPACIDADES PRODUCTIVAS”

	PROYECTO DE DESARROLLO ECONÓMICOLOCAL	CON INCLUSIÓN DEL TEMA DE CODESARROLLO
PROBLEMA	<ul style="list-style-type: none"> • Escasa oportunidades laborales. 	
ACTORES	<ul style="list-style-type: none"> • Microempresas formales. • Microempresas en proceso de formalización. • Nuevos emprendimientos. 	<ul style="list-style-type: none"> • Diásporas. • Colonias peruanas.
BENEFICIOS	<ul style="list-style-type: none"> • Micro y pequeños empresarios. • Empresas. 	<ul style="list-style-type: none"> • Diásporas
ACTIVIDADES	<ol style="list-style-type: none"> 1. Capacitación. 2. Equipamiento. 3. Búsqueda de mercados. 4. Inteligencia comercial. 	<ul style="list-style-type: none"> • Embajadores comerciales.

Fuente: Gestión de la Migración Laboral desde los gobiernos Regionales y Locales. Una alternativa de generación de desarrollo, 06 de Mayo de 2011

Elaboración: Propia

- Cusco – Apurímac – Madre de Dios – Ayacucho: El taller se realizó en el departamento del Cusco, el 26 de mayo del 2011, en el cual participaron los gobiernos regionales de Cusco, Apurímac y Madre de Dios y los gobiernos locales de Cusco, Urubamba y Pisac, donde resultaron las siguientes iniciativas de proyectos:

GRUPO 1: “ARTESANÍA EN CERÁMICA”

	PROYECTO DE DESARROLLO ECONÓMICOLOCAL	CON INCLUSIÓN DEL TEMA DE CODESARROLLO
PROBLEMA	<ul style="list-style-type: none"> • Producción y Distribución 	Financiamiento de ONGs y otros. Coordinación con migrantes y/o
ACTORES	<ul style="list-style-type: none"> • Artesanos • Diásporas • Clientes • Gobiernos Locales 	
BENEFICIOS	<ul style="list-style-type: none"> • Artesanos 	
ACTIVIDADES	1. Selección de materia prima y procesamiento. 2. Selección de insumos y capacitación integral. 3. Sensibilización y difusión de control de calidad.	

Fuente: Gestión de la Migración Laboral desde los gobiernos Regionales y Locales. Una alternativa de generación de desarrollo, 26 de Mayo de 2011
Elaboración: Propia

GRUPO 2: “EXPORTACIÓN DE ARTESANÍA COMÚN”

	PROYECTO DE DESARROLLO ECONÓMICOLOCAL	CON INCLUSIÓN DEL TEMA DE CODESARROLLO
PROBLEMA	<ul style="list-style-type: none"> Limitado acceso al mercado al mercado de trabajo 	Integrantes fuera del país.
ACTORES	<ul style="list-style-type: none"> Municipalidad Dirección Regional de Trabajo ONG 	
BENEFICIOS	<ul style="list-style-type: none"> Asociación de productores de artesanía Estado Población consumidor 	Generación de puestos de trabajo en el
ACTIVIDADES	<ol style="list-style-type: none"> Talleres de capacitación en remesas y tecnología. Labores de difusión en el extranjero. Patentar los productos. Producción, exportación y venta. 	

Fuente: Gestión de la Migración Laboral desde los gobiernos Regionales y Locales. Una alternativa de generación de desarrollo, 26 de Mayo de 2011
Elaboración: Propia

GRUPO 3: “FORTALECIMIENTO DE CAPACIDADES PARA UNA MIGRACIÓN SEGURA, OPTIMIZANDO RECURSOS”

	PROYECTO DE DESARROLLO ECONÓMICOLOCAL	CON INCLUSIÓN DEL TEMA DE CODESARROLLO
PROBLEMA	<ul style="list-style-type: none"> • Limitada información que tienen los jóvenes de la región que desean migrar. 	
ACTORES	<ul style="list-style-type: none"> • Gobierno regional y local • ONGs • Redes juveniles • Programas de emprendimiento 	<ul style="list-style-type: none"> • Gobiernos locales • Gobiernos regionales • Cámara de comercio • ONG • Inmigrantes • Agenda empresarial • Medios de comunicación • Industria y comercio
BENEFICIOS	<ul style="list-style-type: none"> • Jóvenes entre los 17 y 25 años de edad y sus familias. “Comunidad en general” 	<ul style="list-style-type: none"> • Familias de inmigrantes • Comunidad en general • Estado
ACTIVIDADES	<ol style="list-style-type: none"> 1. Capacitación, promoción, registro y seguimiento. 2. Labores de difusión en el extranjero. 3. Producción, exportación y venta. 	<ul style="list-style-type: none"> • Identificación de familias • Capacitación • Asesoría y acompañamiento de micro empresas • Promoción y difusión

Fuente: Gestión de la Migración Laboral desde los gobiernos Regionales y Locales. Una alternativa de generación de desarrollo, 26 de Mayo de 2011

Elaboración: Propia

- Ica – Arequipa– Puno: El taller se realizó en el departamento de Arequipa, el 10 de junio del 2011, y participaron los gobiernos regionales de Ica, Arequipa y Puno, y los gobiernos locales de Arequipa, Miraflores, Islay, Yanahuara, Cerro Colorado, José Luis Bustamante y Rivero Puno, Desaguadero y Juliaca); donde resultaron las siguientes iniciativas de proyectos:

GRUPO 1: “SEGURIDAD MÁS SEGURIDAD”

	PROYECTO DE DESARROLLO ECONÓMICOLOCAL	CON INCLUSIÓN DEL TEMA DE CODESARROLLO
PROBLEMA	<ul style="list-style-type: none"> • Disminuida seguridad ciudadana. 	
ACTORES	<ul style="list-style-type: none"> • Gob. Regional de Arequipa. • M.P.A. • P.N.P. • Defensoría del Pueblo. • Fiscalía. • J.J.V.V. 	<ul style="list-style-type: none"> • Arequipeños migrantes en el Extranjero. • Experiencias extranjeras de seguridad ciudadana.
BENEFICIARIOS	<ul style="list-style-type: none"> • Población de la ciudad de Arequipa. • Empresas. 	<ul style="list-style-type: none"> • Seguridad al visitar y/o retornar a Arequipa.
ACTIVIDADES	<ol style="list-style-type: none"> 1. Identificación de experiencias exitosas en Seguridad Arequipa. 2. Contacto, capacitación y ejecución. 3. Transferencia de conocimientos y tecnología. 4. Transferencia de conocimientos y tecnología. 	

Fuente: Gestión de la Migración Laboral desde los gobiernos Regionales y Locales. Una alternativa de generación de desarrollo, 10 de Junio de 2011

Elaboración: Propia

GRUPO 2: “CASA DE REPOSO DEL ADULTO MAYOR”

	PROYECTO DE DESARROLLO ECONÓMICOLOCAL	CON INCLUSIÓN DEL TEMA DE CODESARROLLO
PROBLEMA	<ul style="list-style-type: none"> Inexistencia de infraestructura del adulto mayor. 	
ACTORES	<ul style="list-style-type: none"> Migrantes – Gobierno local. 	<ul style="list-style-type: none"> Migrantes – Gobierno local.
BENEFICIARIOS	<ul style="list-style-type: none"> Adulto mayor jubilado. Adulto mayor sin jubilación. 	
ACTIVIDADES	<ol style="list-style-type: none"> Identificación y convocatoria, sensibilización y formulación de proyecto. Firma de convenios. Ejecución. Operatividad. 	<ul style="list-style-type: none"> Firma de convenios. Ejecución Operatividad

Fuente: Gestión de la Migración Laboral desde los gobiernos Regionales y Locales. Una alternativa de generación de desarrollo, 10 de Junio de 2011
Elaboración: Propia

GRUPO 3: “PROYECTO INTEGRAL DE MANEJO DE RESIDUOS SÓLIDOS”

	PROYECTO DE DESARROLLO ECONÓMICOLOCAL	CON INCLUSIÓN DEL TEMA DE CODESARROLLO
PROBLEMA	<ul style="list-style-type: none"> Inadecuado de manejo de residuos sólidos. 	
ACTORES	<ul style="list-style-type: none"> Población en general. Gobierno local. Gobierno Regional. 	<ul style="list-style-type: none"> Cooperación interna (JICA, CAN, ..., UE). Migrantes
BENEFICIOS	<ul style="list-style-type: none"> Sociedad en General. 	<ul style="list-style-type: none"> Sociedad Perú y extranjero: Diáspora.
ACTIVIDADES	<ol style="list-style-type: none"> Sensibilización. IE Radio Audio- Visuales Política de Gobierno Local Selección adecuada en el recojo con incentivo en los arbitrios Reciclaje Costo/ beneficio. 	<ul style="list-style-type: none"> Aporte por remesas. Reducción de arbitrios. Aplicación de convenios internacionales

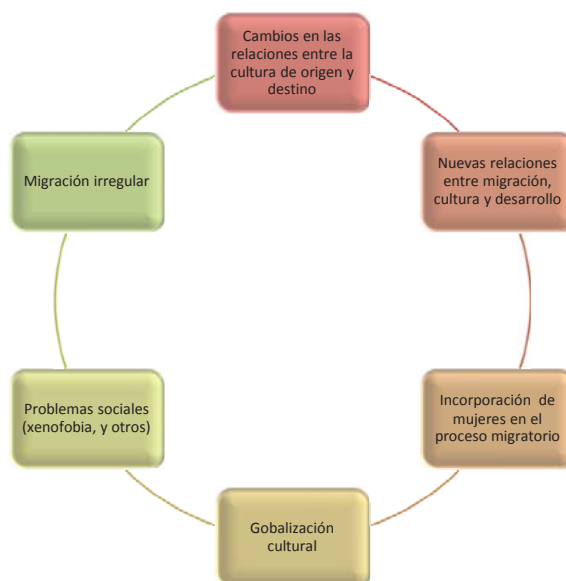
Fuente: Gestión de la Migración Laboral desde los gobiernos Regionales y Locales. Una alternativa de generación de desarrollo, 10 de Junio de 2011
Elaboración: Propia

UBICACIÓN DE LA DIASPORA PERUANA EN EL EXTRANJERO

UBICACIÓN DE LA DIASPORA PERUANA EN EL EXTRANJERO

La historia de la migración peruana indica que hay un poco más de 3 millones de compatriotas fuera del territorio y son ellos que se convierten en los principales promotores de la imagen del país. Pues muchos de ellos mantienen un vínculo con nuestro país y han logrado mantener parte de nuestra cultura y difundirlas en el ambiente familiar, social y laboral que se desenvuelven en el país de destino. Son estos peruanos los que se convierten en agentes económicos del país pues por un lado remiten a sus familias “remesas” las cuales son usadas para la mejora del bienestar del hogar y a la vez remiten “remesas comunitarias” a fin de contribuir con las tradiciones de su lugar de origen.

Este fenómeno de poder establecerse en el extranjero y mantener una relación con la familia forma parte del concepto de *migración transnacional* generando varios fenómenos socioculturales como los que menciona Altamirano (2000:10):



Altamirano en su estudio sobre *Liderazgo y organizaciones de peruanos en el exterior*, indica que los peruanos tienen objetivos claros sobre las inversiones hacia

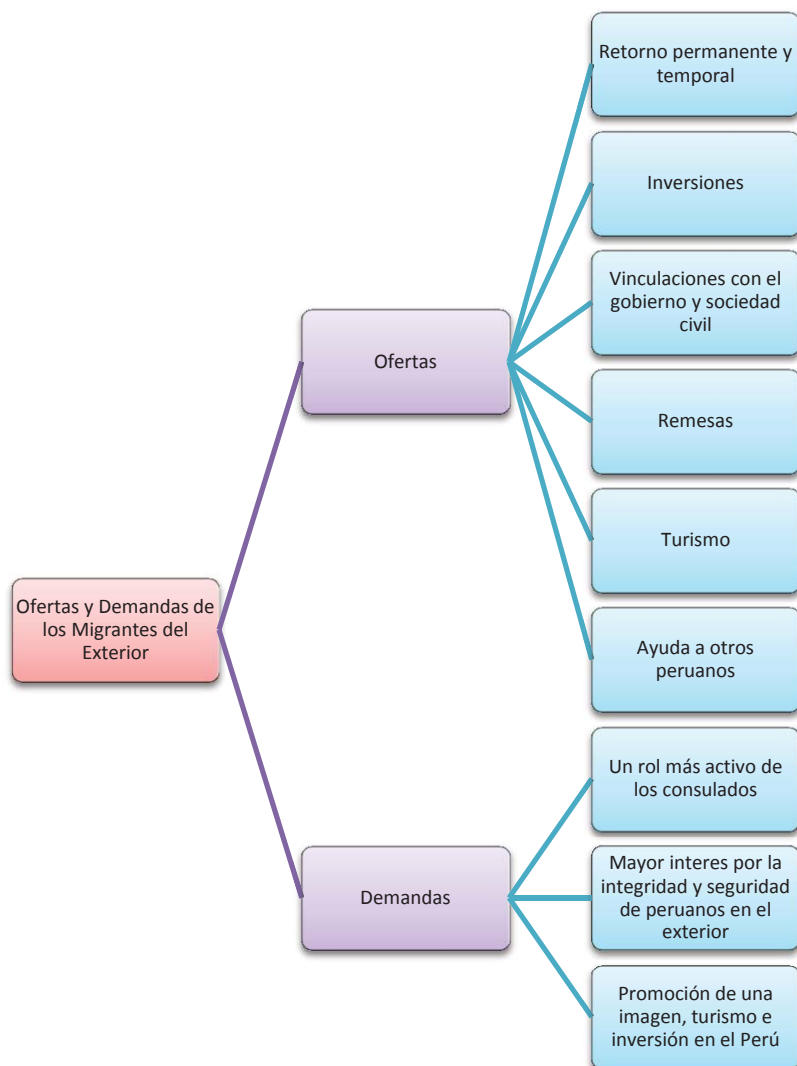
el Perú. En el documento señala algunas características importantes muchos de los migrantes tienen como ocupación principal los negocios. Por ejemplo, en Estados Unidos existe una Asociación de Instituciones Peruanas en EEUU de Norteamérica y Canadá (AIPEUC), quienes cada año consideran como un tema importante el desarrollo de "Inversiones en el Perú". Sería importante que los gobiernos regionales y locales puedan incidir en el desarrollo de inversiones hacia el país, indicando algún tipo de actividades a realizar e incentivos para que puedan invertir en cada una de sus localidades.

El estudio también señala que la mayor parte de las vinculaciones con el Perú se han dado de dos maneras fundamentales:

- 1) Con la familia que se ha quedado
- 2) Con las Instituciones y/o Asociaciones Voluntarias

Casos interesantes han sido La Asociación de Instituciones Peruanas de los EEUU de Norteamérica y el Canadá (AIPEUC) quienes tienen acuerdos de cooperación con la Asociación de Clubes Departamentales del Perú (ACDP); la Hermandad del Señor de los Milagros de Paterson y de New York que tienen vinculaciones con la Hermandad del Señor de los Milagros del Perú; los médicos peruanos agrupados en el Peruvian American Medical Society (PAMS) que mantienen una vinculación con su filial en el Perú.

Altamirano también destaca varias formas de vinculación entre los peruanos en origen y destino; el presente cuadro detalla ello:



Fuente: Altamirano.(2000) Liderazgo y Organizaciones de peruanos en el exterior.
Elaboración: Propia

A continuación presentamos la relación de la diáspora de peruanos residentes en el extranjero, que puede servir como un instrumento referencial de búsqueda y consulta para todos los gobiernos locales y regionales, con la finalidad mantener el vínculo con nuestros compatriotas con su localidad, ya sea de forma individual o colectiva, que deseen contribuir al desarrollo de su país. Para ello, las autoridades y funcionarios deben pensar en las diásporas como aliadas en la concepción e implementación de las actividades de desarrollo, tanto en países de origen como en países de destino

La relación de diásporas de peruanos, puede ubicarse en la página web del Ministerio de Relaciones Exteriores, sin embargo a continuación se presenta una relación de asociaciones de peruanos en el extranjero, agrupadas por continentes:

CUADRO RESUMEN: DIÁSPORAS PERUANAS EN LAS CAPITALES Y PRINCIPALES CIUDADES DEL EXTERIOR POR CONTINENTES

- **AMÉRICA**

PAÍS	CIUDAD	NÚMERO DE DIÁSPORAS
ARGENTINA	Buenos Aires	23
BRASIL	Brasilia	1
CANADÁ	Otawa	2
CHILE	Santiago de Chile	7
COLOMBIA	Leticia	1
COSTA RICA	San José	1
ECUADOR	Quito	3
ESTADOS UNIDOS	Los Ángeles	22
	Miami	47
	New York	39
GUATEMALA	Guatemala	1
HONDURAS	Tegucigalpa	1
MÉXICO	México	2
NICARAGUA	Managua	1
PANAMÁ	Panamá	4
PARAGUAY	Asunción	6
PUERTO RICO	San Juan	1
URUGUAY	Montevideo	1
VENEZUELA	Caracas	9

- EUROPA**

PAÍS	CIUDAD	NÚMERO DE DIÁSPORAS
ALEMANIA	Berlín	8
AUTRIA	Viena	2
BÉLGICA	Bruselas	4
BERORUSIA	Minsk	1
BULGARIA	Sofía	1
ESPAÑA	Barcelona	25
GRAN BRETAÑA	Londres	16
ITALIA	Milán	21
	Roma	26
LUXEMBURGO	Luxemburgo	1
PAÍSES BAJOS	Amsterdam	2
RUSIA	Moscú	7
SUECIA	Estocolmo	11
SUIZA	Berna	3

- ASIA**

PAÍS	CIUDAD	NÚMERO DE DIÁSPORAS
CHINA	Hong Kong	1
ISRAEL	Tel Aviv	1
JAPÓN	Tokio	1

- OCEANÍA**

PAÍS	CIUDAD	NÚMERO DE DIÁSPORAS
AUSTRALIA	Camberra	1
	Melbourne	2
	Sydney	7
NUEVA ZELANDA	Auckland	1

FUENTE: www.rree.gob.pe/portal/aconsular.nsf/a3d81cc6f61a4da305256e3f00598edd?OpenView&Start=11.3.4&Count=160&CollapseView

ELABORACIÓN: propia

VISITAR: www.rree.gob.pe/portal/aconsular.nsf/a3d81cc6f61a4da305256e3f00598edd?OpenView&Start=11.3.4&Count=160&CollapseView

EJERCICIOS SOBRE LA SECCIÓN

Ejercicio:	Definir ideas de proyecto de codesarrollo desde los gobiernos locales
Objetivos:	Elaborar un banco de ideas de proyecto de codesarrollo diseñados por funcionarios municipales
Tareas: 1.	Repasen las presentaciones realizadas en los talleres descentralizados y que se encuentran colgadas en la plataforma MOSEN virtual
2.	Revisen las ideas de proyectos que fueron desarrolladas en los talleres grupales y que forman parte como anexos de la presente guía.
3.	Realice una presentación a funcionarios de la municipalidad explicando los rasgos estructurales de un proyecto de codesarrollo
4.	Realice un taller de identificación de ideas de proyectos de codesarrollo, agrupando a funcionarios y trabajadores de su institución en grupos de 6 personas como máximo y desarrollo la metodología diseñada en los talleres presenciales.
5.	Discuta los resultados.

**INSTITUCIONES DEL ESTADO
INVOLUCRADAS EN EL TEMA
MIGRATORIO**

Instituciones del estado involucradas en el tema migratorio

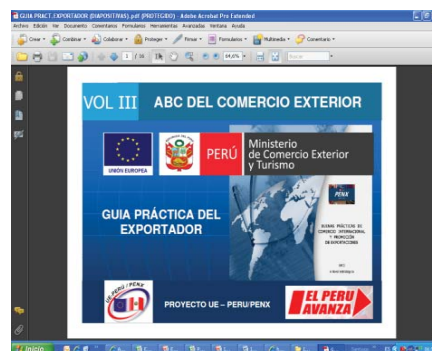
Ministerio de Comercio Exterior y Turismo- MINCETUR

El MINCETUR, en la sección de Comercio Exterior cuenta con información básica y de utilidad para el desarrollo de proyectos productivos basados en las exportaciones, entre los documentos se encuentran el Plan exportador, proyectos, certificados de origen entre otros.

Para mayor información visite el link: <http://www.mincetur.gob.pe/newweb/Default.aspx?tabid=124>

El desarrollo de las exportaciones en el Perú es una tarea conjunta entre el sector privado y el sector público; por parte del MINCETUR la tarea apunta a abrir mercados con mejores condiciones de acceso, propiciar el ambiente de competitividad, a nivel país, en el que las empresas se desarrollen, y trabajando cada día para simplificar los trámites, para realizar operaciones de comercio exterior en menores tiempos y costos, así como brindar apoyo al exportador para que, a través de una asistencia y acompañamiento, este logre consolidarse.

Le corresponde al sector privado estar preparado para enfrentar los cambios y aprovechar las oportunidades, mejorar su capacidad productiva y procurar mayor competitividad cada día, para cumplir con los cada vez más exigentes requisitos de los importadores.



Temas principales de las guías:

- Aspectos generales de exportación
- Iniciándose en la exportación
- Costos de exportación
- Medios de pagos y garantías
- Marco legal de las exportaciones
- Exportación de servicios
- Régimen arancelario
- Trámites y documentos
- Transporte y embalaje

El Plan Estratégico Regional de Exportación PERX, es un documento clave que los Gobiernos Regionales pueden usar para informarse sobre los beneficios de exportar y dirigir esta información a las familias con experiencia migratoria.

Para mayor información visite: <http://www.mincetur.gob.pe/comercio/OTROS/Perx/index.asp?cont=9302>

Otro elemento importante que difunde el MINCETUR son los Proyectos de Vinculación con la Unión Europea donde se encuentran desde el desarrollo de planes operativos globales, anuales, informes, desarrollo de talleres información básica e importante para el desarrollo de proyectos productivos con con las familias con experiencia migratoria, es importante generar mayores enlaces con el MINCETUR debido al gran acercamiento a través de Tratados de Libre Comercio con los países donde hay una mayor diáspora de peruanos al exterior.

The image shows a screenshot of the MINCETUR website. At the top, there is a navigation bar with the following tabs: Plan Operativo Global (POG), Plan Operativo Anual 1 (POA1), Plan Operativo Anual 2 (POA2), Plan Operativo Anual 3 (POA3), Informes Finales, Talleres, Enlaces, and Entidad de Gestión. Below the navigation bar, there are several content blocks. On the left, there is a logo for 'UE-PERÚ / PENX' featuring the flags of the European Union and Peru. In the center, there is a large text block that reads 'PROYECTO DE COOPERACIÓN UE-PERÚ EN MATERIA DE ASISTENCIA TÉCNICA RELATIVA AL COMERCIO'. To the right of this text, there are several smaller images and text elements: 'Joyería' (Jewelry) with an image of a necklace, 'exporta' (exports) with an image of horns, 'Minicetur' logo (Ministerio de Comercio Exterior y Turismo), 'Actividades' (Activities) with a 'Click Aquí' button, and 'industrias' (industries) with an image of yellow containers.

<http://www.mincetur.gob.pe/comercio/ueperu/>

El MINCETUR ya cuenta con información sobre guías de exportación, buenas prácticas de ABC del Comercio Exterior tanto para exportación como para importación, presentaciones de Peru Gift Show, el desarrollo de trabajo con asociaciones entre otros, documentos de suma importancia para el Desarrollo Económico Local

Conferencia Tendencias de la Joyería en Europa 2010 - Isabel Gonzáles

1. Tendencias de Moda para la joyería en Europa 2010

Taller de Capacitación sobre Buenas Prácticas de Comercio Exterior - ABC del Comercio Exterior

1. Casos Productos x Región
2. Guía de Capacidades Gerenciales CE
3. Guía Práctica del Exportador 1
4. Guía Práctica del Exportador 2
5. Guía Práctica del Exportador 3
6. Guía Práctica del Exportador 4
7. Guía Práctica del Exportador 5
8. Guía Práctica del Exportador 6
9. Guía Práctica del Exportador 7
10. Guía Práctica del Exportador 8
11. Guía Práctica del Exportador 9
12. Guía Práctica del Importador 1
13. Guía Práctica del Importador 2
14. Guía Práctica del Importador 3
15. Guía Práctica del Importador 4
16. Guía Práctica del Importador 5
17. Guía Práctica del Importador 6
18. Guía Práctica del Importador 7

Presentaciones para el Perú Gift Show 2009 - Walter Schroeder

Presentaciones para el Perú Gift Show 2009 - Walter Schroeder

1. El Mercado de Artículos de Regalo y Decoración en Europa
2. El Mercado de Joyería en Europa

Talleres sobre Gestión Empresarial, Comercio Exterior, calidad, etiquetado, embalaje, diseño y tendencias

1. Cómo tener éxito en la Exportación
2. CONCEPTO PERU HOME
3. DISEÑO Y PRODUCTO ARTESANAL
4. Perú home 2009

Taller de Asociatividad Empresarial y Clusters de Exportación

1. Descripción del Proceso Exportación Conjunta UAES
2. Cómo tener Éxito en la Exportación Conjunta (20 años de experiencia)
3. Desarrollo de conglomerados y redes de PYME
4. Consorcios de Exportación (talleres Tacna)
5. Consorcios de Exportación (talleres Arequipa)
6. Consorcios de Exportación (talleres Trujillo)

Taller de Trazabilidad - Moluscos Bivalvos

1. Decreto Supremo N° 007-2004-PRODUCE
2. Reglamento (CE) No 178/2002 del Parlamento Europeo y del Consejo
3. Experiencia en Cultivos de Concha de Abanico
4. Talleres en Sistemas de Trazabilidad de la Cadena Alimenticia y Productiva Aplicada a los Moluscos Bivalvos
5. Moluscos bivalvos vivos. Fundamentos de trazabilidad. Equivalencia con los requisitos de la UE

Taller en Asociatividad y Comercialización

1. Curso Asociatividad I - Asociatividad
2. Curso Asociatividad II - Comercialización

Taller en Asociatividad y Cadenas Productivas

1. Asociatividad
2. Cadenas Productivas
3. Gestión Empresarial
4. Liderazgo

<http://www.mincetur.gob.pe/comercio/ueperu/consultora/consultora.aspx>

El MINCETUR también ha difundido talleres de desarrollo de marcas como

Talleres

1. Cómo tener éxito en la Exportación
2. Taller de Artesanía Marca Perú
3. El mercado internacional de comercialización de artículos de joyería
4. Innovaciones en hilatura
5. Nuevas soluciones para determinar trash y neps
6. Cómo presentar mi marca
7. Análisis de las características y ventajas Software Diseño de Confecciones Computarizado
8. La Unidad de Desarrollo de Producto como base estratégica de Competitividad en el sector Textil-Confecciones.
9. Las prendas de vestir peruanas y sus posibilidades en los mercados internacionales
10. Uso e importancia de las normas técnicas para los sectores textil y prendas de vestir
11. Cómo tener éxito en la Exportación en Maderas
12. Cómo tener Éxito en la Exportación Conjunta
13. Taller de Moluscos Bivalvos
14. Taller de medidas sanitarias y fitosanitarias

<http://www.mincetur.gob.pe/comercio/ueperu/consultora/consultora.aspx>

Otro aporte importante para difundir el trabajo y el desarrollo de las regiones es el uso de la Marca Perú.

<http://www.peru.info/>

En la página se proporciona información sobre los pasos a seguir para poder usar la marca Perú, aquí se detallan: <http://www.peru.info/#use>

- Si usted quiere utilizar la **Marca País Perú** deberá seguir los siguientes pasos:

PASO 1:

Presentar al correo marcapais@promperu.gob.pe, o en la Mesa de Partes de PROMPERÚ, la solicitud de Uso de la Marca País (link de la solicitud), debidamente llenada y acompañada de los documentos referidos en la parte baja de la solicitud (Copia del DNI, RUC, Partida Registral, Vigencia de Poder, entre otros).

Así mismo deberá adjuntar las Condiciones Generales de Uso de la Marca País Perú firmadas por el solicitante y/o su Representante Legal.

PASO 2:

Una vez recibida la solicitud por PROMPERÚ y verificado el uso de la marca solicitado, en un plazo de 10 a máximo 20 días útiles, se le enviará un Cuestionario Especializado.

PASO 3

Completar la información del Cuestionario Especializado y remitirlo con las copias de la documentación pertinente al correo: marcapais@promperu.gob.pe o a Mesa de Partes.

PASO 4:

De contar con la aprobación correspondiente, en un plazo máximo de 10 días útiles, PROMPERÚ le entregará un Certificado de Licencia de Uso de la Marca País Perú, así como el Manual de Uso para su correcta aplicación.

PASO 5

Someter los diseños y artes realizados al equipo de Gestión de Marca de PROMPERU para su aprobación.

PASO 6:

Proceder a ejecutar la pieza o actividad autorizada.



EL CORREO DEL PERÚ: SERPOST

SERPOST, el Correo del Perú, pone a disposición de los exportadores peruanos el Exporta Fácil; servicio que les permite exportar sus productos de manera sencilla, segura y rápida, reduciendo los trámites burocráticos, así como los elevados costos logísticos y de transporte.

▶ Qué es Exporta Fácil

▶ Como Funciona Exporta Fácil

▶ Cuales son los Beneficios

▶ Comenzar a Exportar

▶ Taza de Indemnización Postal

▶ Oficinas Autorizadas

▶ Solicitud de Tarifa Corporativa

Exporta Fácil

SERPOST, el Correo del Perú, pone a disposición de los exportadores peruanos el **Exporta Fácil**; servicio que les permite exportar sus productos de manera sencilla, segura y rápida, reduciendo los trámites burocráticos, así como los elevados costos logísticos y de transporte.

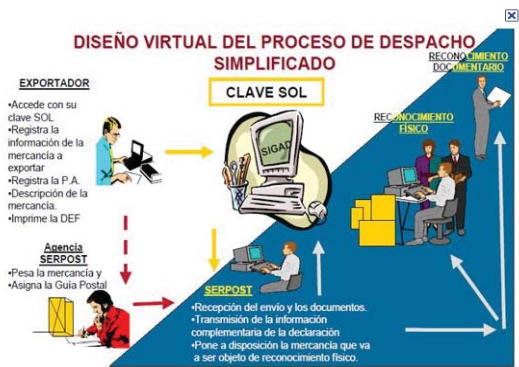
Con Exporta Fácil, podrá exportar mercaderías con un valor de hasta US\$5,000. Cada exportación podrá contener varios paquetes que no superen los 30 kilos cada uno, y el empresario podrá realizar todos los envíos que le sean necesarios para concretar su venta en el exterior.

¿Qué es
Exporta
Fácil?

"Con Exporta Fácil, nunca fue tan sencillo y económico exportar desde cualquier lugar del Perú y hacia 190 Países".

Asimismo, es un mecanismo promotor de exportaciones diseñado principalmente para el micro y pequeño empresario, mediante el cual podrá acceder a mercados internacionales.

Con Exporta Fácil, podrá exportar mercaderías con un valor de hasta US\$5,000. Cada exportación podrá contener varios paquetes que no superen los 30 kilos cada uno, y el empresario podrá realizar todos los envíos que le sean necesarios para concretar su venta en el exterior.



Temas del exporta fácil:

- Beneficios de Exporta Fácil
- ¿Qué necesito para participar?
- ¿Cómo realizo el trámite?
- ¿Qué pagos tengo que hacer?
- ¿Qué no puedo exportar?

COMISIÓN DE PROMOCIÓN DEL PERÚ PARA LA EXPORTACIÓN Y EL TURISMO PROMPERÚ - APRENDIENDO A EXPORTAR

<http://www.promperu.gob.pe/>

La Comisión de Promoción del Perú tiene por finalidad promover las exportaciones y el sector turismo, para nuestro caso, es importante que los gobiernos regionales y locales se involucren a las actividades que realiza promperu como es el caso de los miércoles exportados.

PROMPERU
a tu servicio

- Contacto
- Prensa
- Portal de Transparencia
- Nuestras Sedes
- Carta de Servicios

Canal Exportador
Construyendo exportación con calidad

- Directorio de Exportadores
- Aprendiendo a Exportar
- Nueva sede de Servicios al Exportador
- Centro de Documentación
- Calendario de Eventos

Canal Turístico
Contemple nuestras maravillas

- Promocione con Promperu
- Profesionales Extranjeros
- Investigación de Mercados

Enlaces de Interés

- Portal del Estado Peruano
- Mincetur
- Portal de Servicio al Ciudadano y Empresa - PSCE
- Acceso a la Información Pública
- Miércoles del Exportador
- Turismo - Apoyo a terceros
- CAS
- Perumarketplaces
- Imagen País - Apoyo a terceros
- Perú Service Summit
- Atención de Reclamos formulados a través del Libro de Reclamaciones de PROMPERÚ

Aquí presentamos solo una muestra del Programa que promueve el estado que se denomina Aprendiendo a Exportar.

Aprendiendo a exportar, está basado en tres módulos:

- **Producto:** En este módulo encontrarás una guía de capacitación, estructurada en temas concernientes al producto de exportación, el cual tiene como finalidad presentar los principales factores a considerar para que el producto pueda cumplir con las exigencias de los mercados internacionales, afianzar tus conocimientos y fortalecer tus capacidades para generar una mayor competitividad a la empresa.



- Mercado: En este módulo se encontrará una guía de capacitación, estructurada en temas concernientes al mercado de exportación, el cual tiene como finalidad presentar los principales factores a considerar en la búsqueda de mercados internacionales con el fin de afianzar los conocimientos y fortalecer tus capacidades para generar una mayor competitividad a la empresa.
- Empresa: En este módulo encontrarás una guía de capacitación, estructurada en temas concernientes a la empresa exportadora, el cual tiene como finalidad presentar los principales factores a considerar por la empresa para realizar una exitosa gestión de comercialización internacional, afianzar tus conocimientos y fortalecer tus capacidades para generar una mayor competitividad a la empresa.



MINISTERIO DE LA PRODUCCIÓN PRODUCE – CRECEMYPE

El Ministerio de la Producción genera una serie de acciones para acceder a una formalización de la empresa, es importante que el Gobierno Regional y Local tomen contacto para desarrollo de alianzas a fin de desarrollar mejores vínculos y apoyar a las familias con experiencia migratoria.

Servicios a ciudadanos y empresas | Inicio

Bienvenido, hoy es lunes 7 de noviembre del 2011

Extranet Servicios en Línea Blog del Ministerio Transparencia

Buscar: con la tecnología de Google

Ministerio de la Producción

TRAMITE

¿Deseas conocer el estado de tu trámite?
Ingresá aquí e informate

MYPE e Industria Pesquería

Servicios

Noticias del Sector

Actividades del Sector

Contáctenos

Políticas y Actividades impulsadas por el Vice Ministerio de MYPE e Industria

Actividades cívicas de PRODUCE

Presentación del Ministro ante la Comisión de Producción

Directorio

Chat en Línea

Consultas

Quejas

Libro de Reclamaciones

Profesoras de inicial imunitarán

Ventanilla de Informes

Cómo... Selección de la Opción

Dónde... Selección de la Opción

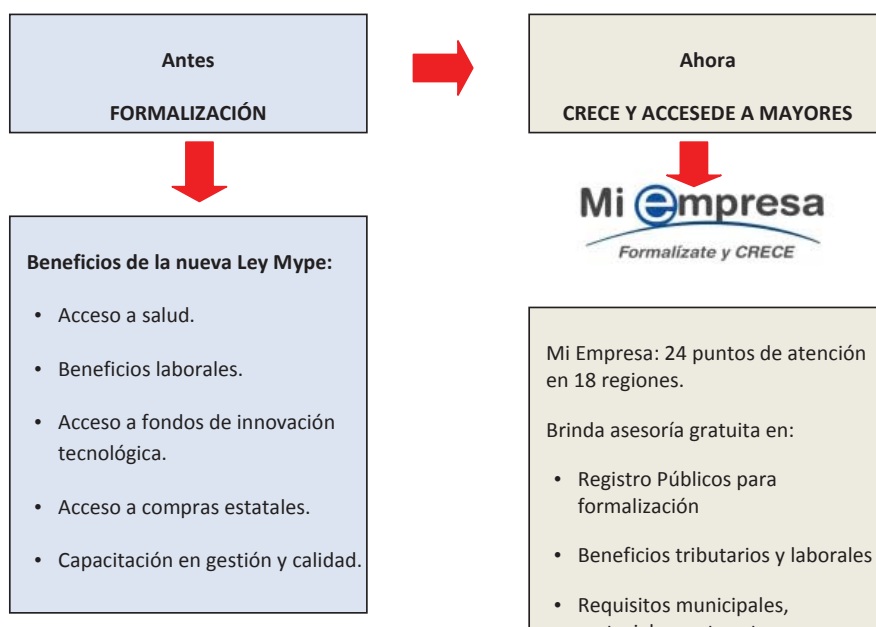
Qué... Selección de la Opción

Uno de los puntos que toca Crecemype va enfocado a conocer tanto los trámites que se debe seguir para formalizarse así como la importancia de esta para el crecimiento de un negocio.

Este programa ayuda a conocer los distintos regímenes tributarios a los que se pueden acoger, al tipo de licencias que se requiere para operar y a cómo usar los libros contables y tributarios para llevar un control adecuado sobre la marcha del negocio.

Asimismo, ofrecen los servicios de **capacitación MYPE, Te asesoramos para crecer, Innóvate Perú**, entre otros.

Por otro lado brindan información de **cómo crear una empresa, véndele al Estado y financiamiento MYPE**.



DIRECTORIO REGIONAL

A continuación se coloca el Directorio Regional de PRODUCE para que sirva de redes de contacto para el desarrollo de los proyectos que busquen un mejor contacto con los peruanos en el exterior.

AMAZONAS

Blgo. Felipe Ysaac Caramutti Castañeda Jr. Triunfo N° 1062 - Chachapoyas
Teléfono: 041-478277 produce_amazonas@produce.gob.pe

ANCASH

M Sc. Acui. Willian Robert Capa Robles Av. José Pardo 347 Chimbote
Teléfono: 043-345119 minpes_chimbote@produce.gob.pe

APURIMAC

Ing. Wilbert Lino Ballón Pinto Jr. Mayta Capac s/n Patibamba Alta, Abancay
T-fax 083-321695 | 421275 produce_apu@hotmail.com
produce_apurimac@produce.gob.pe

AYACUCHO

Blgo. Jorge Luis Aramburú Correa Jr. Bolívar N° 156 - Ayacucho
Teléfono: 066-316633 | 066-313911 ayacucho_produce@produce.gob.pe

AREQUIPA

Ing. Juan Villegas Paredes Jacinto Ibañez 450 Parque Industrial
054-241974 | 235166 produce_arequipa@produce.gob.pe

CAJAMARCA

Ing. Esmilton Placencia Ovando Wiracocha N° 143 Baños del Inca
076-821390 | Fax 076-822624 produce_cajamarca@produce.gob.pe

CUSCO

Sr. Omar Antonio Flores Espezúa Av. de la Cultura 732 - 4to Piso - Wanchaq
T-fax: 084-225041 | 223614 | 255793 produce_cusco@produce.gob.pe

HUANCAVELICA

Ing. Percy Arturo Sánchez Pinto Jr. Victoria Garma s/n Mercado Central
067-452403 produce_huancavelica@produce.gob.pe

HUÁNUCO

CPC. Wilelmo César Villavicencio y Guardia Jr. Huayllaco N° 1160
T-fax: 062-513209 produce_huanuco@produce.gob.pe

ICA

Ing. Manuel Augusto Ormeño Morales Av. Fermin Tanguis N° 999 Agencia Agraria
de Pisco - Pisco.
056-533777 | T-fax: 056-532009 minpes_pisco@produce.gob.pe
produce_pisco@produce.gob.pe
gregionalpisco@speedy.com.pe

JUNÍN

Ing. Carlos Alcócer Véliz Pasaje Las Flores s/n Urbanización - San Isidro. Altura
cdra. 20 Av. Ferrocarril El Tambo - Espalda DISCAMEC. Huancayo
Teléfono: 064-251203 | 064-251462 produce_junin@produce.gob.pe

LA LIBERTAD

Blgo. Luis Alberto Shimokawa Shiguiyama Av. España N° 1800, 2° Piso. Trujillo
044-293413 | 226196 minpes_trujillo@produce.gob.pe

LAMBAYEQUE

Blga. Pesq. Lila Reneé Suárez Muguerza Km. 4.5 Carretera Pimentel - Chiclayo
T-fax: 074-211720 | 210677 | 074-201199 produce_lambayeque@produce.gob.pe
produce@regionlambayeque.gob.pe

LORETO

Blgo. Tulio Correa Girón Calle Ramírez Hurtado N° 645
065-223296 | 065-242465 | T-fax: 065-232202 minpes_iquitos@produce.gob.pe

MADRE DE DIOS

Bach. C.Blg. Hilda Verónica Kojagura Giersch Av. Ernesto Riveros N° 781 - Tambo Pata - Pto. Maldonado
082-571002 | T-fax: 082-573343 produce_madrededios@produce.gob.pe

MOQUEGUA

Ing. Felipe Santiago León Tito Av. Mariano Lino Urquieta S/N - Ilo
053-482801 produce_moquegua@produce.gob.pe

PASCO

Ing. Héctor Rubén Arenas Justiniano Av. Los Próceres S/N Local N° 4 San Juan Pampa
063-42680 | Fax: 063-422473 produce_pasco@produce.gob.pe

PIURA

Ing. Víctor William Castellanos Juárez Av. Los Cocos 291 Urb. Club Grau
073-331830 | 073-307105 | 073-584197 minpes_piura@produce.gob.pe

PUNO

Sr. Porfirio Aguilar Cuevas Jr. Carabaya 351 Puno
051-352872 | 051-623758 produce_puno@produce.gob.pe

SAN MARTÍN

Ing. Angel López Malaverry Jr. Patrón Santiago 119 Moyobamba
042-562036 | Fax 042-522032 minpes_moyobamba@produce.gob.pe

TACNA

Ing. Andrés Vicente Morales Loza Calle Blondet N° 50 2do Piso - Tacna
052-246040 | 242129 ygorsl@gmail.com
produce_tacna@produce.gob.pe

TUMBES

Ing. Erling F. Jiménez Purizaga Av. Panamericana Norte Km 4.5 Tumbes
T-fax: 072-522440 minpes_tumbes@produce.gob.pe

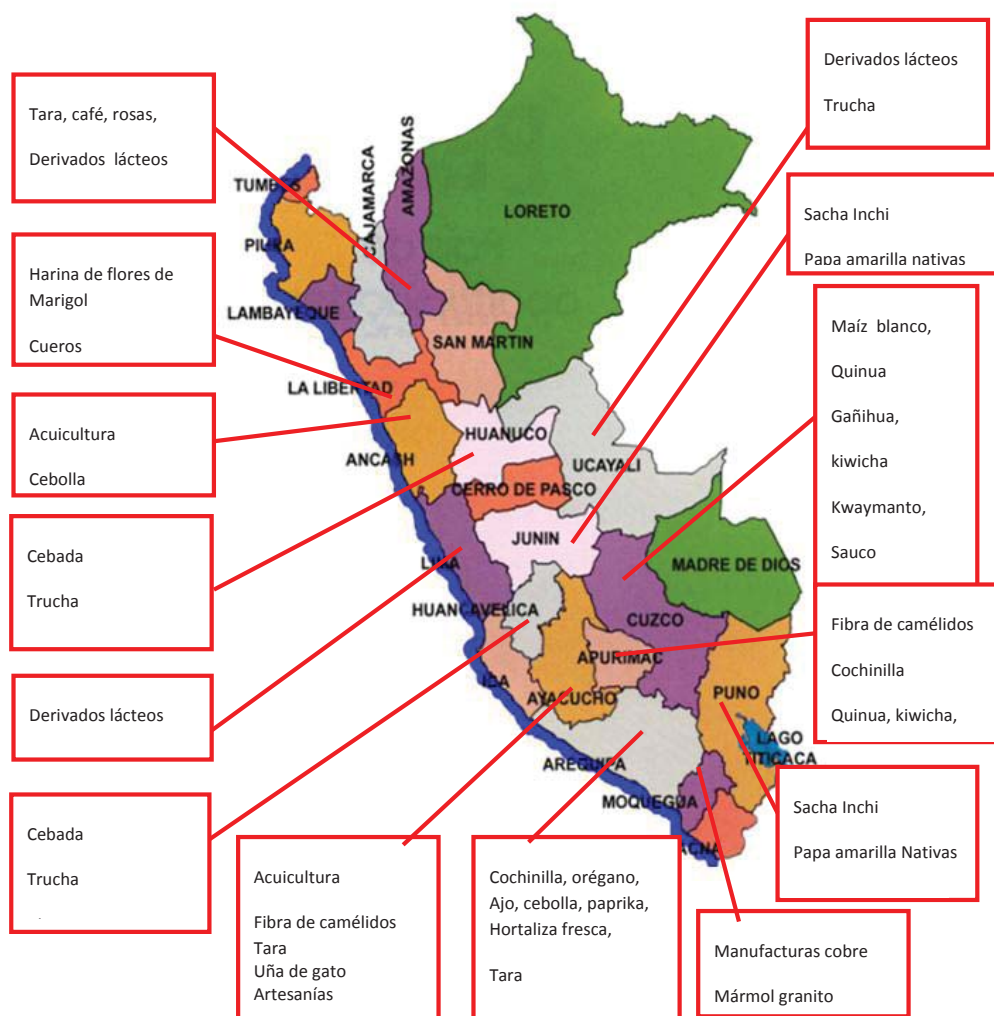
UCAYALI

Blgo. Mariano Rebaza Alfaro Jr. Tacna 826 - Pucallpa
061-575038 ucayali_ind@produce.gob.pe

GOBIERNO REGIONAL DE LIMA

Ing. César Carrollo Alcántara Av. 28 de Julio 468 - Huacho
239-5956 | T-fax: 239-1030 direpro-lima@produce.gob.pe

MAPA DE POTENCIALIDADES



REGISTRO DE APCI ONGs DE DESARROLLO

http://www.apci.gob.pe/contenido_servicio1.php?ID=805&TIPO=Directorio&CATE=

DEPARTAMENTO DE AREQUIPA

Nombre	Representante	Domicilio	Distrito	Provincia	Departamento
ASOCIACION CIVIL ORGANISMO NO GUBERNAMENTAL MUJCHACANA	SUTTA PAUCCARA YIMI JOSE	AV. SALAVERRY N° 510 PUENTE ALTO BUENA VISTA	SOCABAYA	AREQUIPA	AREQUIPA
CENTRO DE ESTUDIOS PARA EL DESARROLLO REGIONAL	CATACORA BRUÑA JUAN	URBANIZACION AURORA F" - 13 "	AREQUIPA	AREQUIPA	AREQUIPA
CENTRO DE ESTUDIOS CRISTIANOS Y CAPACITACION POPULAR	MUÑOZ TORRES LUCY	CALLE MELGAR 109, BLOCK III, DEPARTAMENTO	CAYMA	AREQUIPA	AREQUIPA
CENTRO DE COMUNICACION AMAKELLA	JAVIER MAMANI, ANDRES ELIODORO	CALLE JUNIN S/N. PLAZA DE ARMAS, PUEBLO JOVEN	MIRAFLORES	AREQUIPA	AREQUIPA
ASOCIACION ESPECIALIZADA PARA EL DESARROLLO SOSTENIBLE	KRAFT KAREN	URBANIZACION ADEPA N-11	JOSE LUIS BUSTAMANTE Y RIVERO	AREQUIPA	AREQUIPA
ASOCIACION FRANCO PERUANA DE FOMENTO AL DESARROLLO AREQUIPA		LOS CRISTALES MZ I - LOTE 1	SOCABAYA	AREQUIPA	AREQUIPA
VIDA Y FAMILIA	HEREDIA ROJAS, EDWIN FREDDY	AV. VIRGEN DEL PILAR 1711	AREQUIPA	AREQUIPA	AREQUIPA
ACCION SOCIAL Y DESARROLLO	CUBA CORRIDO BRAULIO	CALLE CAHUIDE N° 313	ALTO SELVA ALEGRE	AREQUIPA	AREQUIPA
EL TALLER. ASOCIACION DE PROMOCION Y DESARROLLO	LOMBARDI INDACOCHEA JOSE	URB. CABAÑA MARIA J-5 II ETAPA CERCADO	AREQUIPA	AREQUIPA	AREQUIPA
INSTITUTO DE APOYO Y DESARROLLO SOCIAL BLANSAL	VOLKER CLAUS NACK	CALLE 07 DE JUNIO 141 - LA TOMILLA	CAYMA	AREQUIPA	AREQUIPA
CENTRO ASISTENCIAL INTEGRAL AREQUIPA	PACHECO SANCHEZ ABEL PATRICIO	TENIENTE RODRIGUEZ 132	MIRAFLORES	AREQUIPA	AREQUIPA
CARITAS DIOCESANA DE AREQUIPA.	ARRIAGA PACHECO CESAR	CALLE FEDERICO BARRETO 146 -URB.	AREQUIPA	AREQUIPA	AREQUIPA
ASOCIACION PROYECCION	SALINAS VALENCIA MARIA ANGELICA	AV. QUIÑONEZ A-5 URB MAGISTERIAL II UMACOLLO	AREQUIPA	AREQUIPA	AREQUIPA
QUECHUAS DEL ANDE	SAFLEY MICHAEL	CALLE SANTA CATALINA 115 -OFICINA 10	AREQUIPA	AREQUIPA	AREQUIPA

Nombre	Representante	Domicilio	Distrito	Provincia	Departamento
ORGANIZACION NO GUBERNAMENTAL FEDERACION DE COMUNIDADES LABORALES ASOCIACIONES Y MICRO	ALVAREZ TORRES HUMBERTO INDALECIO	CAMPIÑA DORADA B1 CERCADO	AREQUIPA	AREQUIPA	AREQUIPA
PROGRAMA DE DESARROLLO ESTRATEGICO INTEGRAL	CHAMBI CONDORI, CARLOS	CALLE LANIFICIO 205	JOSE LUIS BUSTAMANTE Y RIVERO	AREQUIPA	AREQUIPA
CENTRO DE DESARROLLO VIDA Y PAZ SOCIAL	SOLIS ZAPANA FEDERICO JAIME	URB. RESIDENCIAL EL GOLF MZ B° LT 14 °	SOCABAYA	AREQUIPA	AREQUIPA
COOPERACION PERUANO EUROPEA PARA SUDAMERICA	VERA MALMA MIGUEL	CALLE MALAGA GRENET N° 314 UMACOLLO	AREQUIPA	AREQUIPA	AREQUIPA
ASOCIACION PAZ - PERU - ORGANISMO NO GUBERNAMENTAL	CHAVEZ BENITEZ EDITH	AV. SALAVERRY S/N LARA TRADICIONAL	SOCABAYA	AREQUIPA	AREQUIPA
ASOCIACION BENEFICA SOLIDARIA CARDIOSALUD-ORGANISMO NO GUBERNAMENTAL - CARDIOSALUD-ONG	TORRES EGUILUZ PEDRO ANTONIO	AV. BOLOGNESI 120	YANAHUARA	AREQUIPA	AREQUIPA
ASOCIACION PAZ HOLANDESA	VAN MOURIK MARGARETHA JANNETJE	URBANIZACION VILLA CONTINENTAL	PAUCARPATA	AREQUIPA	AREQUIPA
INSTITUTO DE DESARROLLO DEL SECTOR INFORMAL PARA AREQUIPA	PACHECO SANTOS BERNABE FELIX	CALLE CARLOS AREVALO 202 URB. LA PERLA	AREQUIPA	AREQUIPA	AREQUIPA

DEPARTAMENTO DE AMAZONAS

Nombre	Representante	Domicilio	Distrito	Provincia	Departamento
Solidaridad con la Amazonia Peruana	Grandez Zumaeta, Jose Herminio	Jr. Amazonas 421	San Nicolas	Rodriguez de Mendo	Amazonas
Proyecto Agropecuario de la Iglesia Evangélica Presbiteriana	Solano Lopez, Sinforoso	Av. Cahuide N° 244	Jazan	Bongara	Amazonas
ONG El Paraíso	Silva Vasquez, Oswaldo	Calle principal s/n caserío el horno	La Peca	Bagua	Amazonas
Asociación Sumaq Illari	Marena Cachay, Esteban	Jr. Asuncion 1480 Luya Urco	Chachapoyas	Chachapoyas	Amazonas

DEPARTAMENTO DE AYACUCHO

Nombre	Representante	Domicilio	Distrito	Provincia	Departamento
INGD Centro Politécnico de Estudios, Investigación y Desarrollo Industrial	Tinco Campos, Liz Magaly	Asoc. Micaela Bastidas Mz. J Lote. 16 Jesús	Ayacucho	Huamanga	Ayacucho
ONGD Fondo para el Desarrollo de la Unasur	Tinco Campos, Liz Magaly	Asoc. Micaela Bastidas Mz. J Lote. 16 Jesús	Ayacucho	Huamanga	Ayacucho
ONGD Centro Internacional de Altos Estudios Avanzados, Investigación y Desarrollo	Tinco Campos, Liz Magaly	Asociación Micaela bastidas Mz. J Lote 16	Ayacucho	Huamanga	Ayacucho
Asociación Proyecto Integral de las Comunidades Aprico-Perú	Alegría Gómez, Carlos Ricardo	Asociación 16 de Abril Mz. a Lote 5	Ayacucho	Huamanga	Ayacucho
Asociación los Campesinos Agropecuarios	Yaranga Pozo, Félix	Plaza Principal Pacobamba s/n (restaurant)	Anco	La Mar	Ayacucho

DEPARTAMENTO DE APURÍMAC

Nombre	Representante	Domicilio	Distrito	Provincia	Departamento
Centro de Servicios Empresariales y Desarrollo Adea Apurímac - Centro Adea Apurímac	Altamirano Galván, Elida	Av. Perú 236	Andahuaylas	Andahuaylas	Apurímac
Asociación Organismo No Gubernamental ONG de los Campesinos del Perú	Borda Chipana, Adriel	Av. malinas N° 454 unidad vecinal de	Andahuaylas	Andahuaylas	Apurímac
Instituto de Desarrollo e Investigación Rural	Loayza Galindo, Fulgencio	Jr. Mariscal Gamarra N° 411	Abancay	Abancay	Apurímac
Centro de Investigación y Capacitación Campesina	Cavero Ludeña, Maxi	Av. Mariño 101	Abancay	Abancay	Apurímac
Instituto Región y Desarrollo	Sarmiento Puma, Pio	Jr. Huancavelica N° 736	Abancay	Abancay	Apurímac

DEPARTAMENTO DE ICA

Nombre	Representante	Domicilio	Distrito	Provincia	Departamento
Solidaridad y Calidad de Vida	Montesinos Ávalos, Arcadio	Urb. Las Dunas j-1	Ica	Ica	Ica
Organización Nacional e Internacional para el Desarrollo Empresarial social	Chang, Cesar Elías	Urb. San Carlos lote 3 Mz. a-9	Ica	Ica	Ica
Asociación para la Conservación y Protección de la Reserva Nacional de Paracas Pro Paracas	Salazar Muñante, Vicente Paul	Calle 208 de Julio n° 608 Oficina 201	San Andrés	Pisco	Ica
Asociación de Desarrollo Social Carpe Diem	Meneses Jiménez, José Ángel	Calle Callao n° 442-a	Chincha Alta	Chincha	Ica
Caritas Ica	Vera Colona, Héctor Eduardo	Calle Cajamarca n° 246	Ica	Ica	Ica

DEPARTAMENTO DE MADRE DE DIOS

Nombre	Representante	Domicilio	Distrito	Provincia	Departamento
Caritas Madre de Dios	Gonzales Hernández, Francisco	Jr. Cusco n° 308 Puerto Maldonado	Tambopata	Tambopata	Madre de Dios
Asociación Promotora de Agroforestal y Reforestación de Áreas Deforestadas en Madre de Dios	Vilela Ordínola, Celia Juliana	Jr. San Martín n° 544	Tambopata	Tambopata	Madre de Dios
Federación Nativa del Río Madre de Dios y Afluentes.	Corisepa Neri, Jaime	Av. 26 de Diciembre 276	Tambopata	Tambopata	Madre de Dios
Asociación Tres Fronteras	Valderrama Cusimayta, Nicolás Ricardo	Carretera Puerto Maldonado	Tambopata	Tambopata	Madre de Dios
Conservación Ambiental y Desarrollo en el Perú	Velarde Andrade, Luz Marina	Jr. Billinghurst 433 Ciudad de Puerto	Tambopata	Tambopata	Madre de Dios

DEPARTAMENTO DE MOQUEGUA

Nombre	Representante	Domicilio	Distrito	Provincia	Departamento
Organización No Gubernamental Bomberos del Mundo	Alba Gonzales, Giancarlo Hernán	Urb. Primavera j-1	Moquegua	Marisca Nieto	Moquegua
Asociación Civil Labor	Melgar Paz, Walter Alfredo	Urbanización Magisterial Manzana "k" -	Ilo	Ilo	Moquegua

DEPARTAMENTO TACNA

Nombre	Representante	Domicilio	Distrito	Provincia	Departamento
Asociación Jilata	Seminario Escudero, Ricardo Domingo	Av. Luis Basadre Flores N° 225 - URB. El Mirador	Tacna	Tacna	Tacna
Proyecto Regional Vida y Desarrollo Integral	Adriazola González, Freddy	Calle Julio Rospiglosi n° 663 Cercado	Tacna	Tacna	Tacna
Grupo Ecológico Bárbara D'achille Organización No Gubernamental	Gutiérrez Rodríguez, Ciro Javier	Av. San Martín n° 1157	Tacna	Tacna	Tacna
Centro de Estudio, Asesoría y Promoción para el Desarrollo Andino Mi pueblo	Cutipa Cárdenas, Basilio	Calle Cuzco n° 1127 j.v. La Victoria	Tacna	Tacna	Tacna

DEPARTAMENTO DE LA LIBERTAD

Nombre	Representante	Domicilio	Distrito	Provincia	Departamento
Creation Peru	Silva Jaramillo, Nestor Martín	Las begonias n° 304 Urb. Santa Edelmira	Víctor Larco Herrera	Trujillo	La Libertad
Acción Católica para el Desarrollo	Lee May, Raphl	Jr. José Gabriel Condorcanqui n° 795 Río Seco	El Porvenir	Trujillo	La Libertad
Otra Cosa Network	Solís García, Juana Melchora	Calle Las Camelias n° 431	Huanchaco	Trujillo	La Libertad
Granito de Arena	Vílchez Gómez, Olivia Efigenia	Jr. Diego de Almagro 253 oficina 209	Trujillo	Trujillo	La Libertad
Proyecto Nueva Esperanza	Bukta Michael	Las Begonias 304 Urb. Santa Edelmira	Víctor Larco Herrera	Trujillo	La Libertad
ONG j.a. Puclias' House	Pucúa Gonzales, José Antonio	Mz. 22 lote 17 Las Lomas	Huanchaco	Trujillo	La Libertad
Asociación Civil para el Desarrollo Integral Nueva Vida	Vilca Alfaro, Aurea Petronila	Calle José Sánchez Tirado n° 270 urb.	Trujillo	Trujillo	La Libertad
Formando Emprendedores en un Mundo Globalizado	Pianto de Terán, Rosa Anila	Calle Jorge Chávez n° 383	Trujillo	Trujillo	La Libertad
Llankaq Warmi	Calderón Soriano, Liliana del Carmen	Mz. II lote 14 villa los ingenieros 4ta.	Trujillo	Trujillo	La Libertad
La Buena Semilla, Comunidad de Fe	Chavarry Espinola, Cesar Antonio	Calle Agua Marina Mz. g lote 27 Urb. Los Cedros	Trujillo	Trujillo	La Libertad
Asociación para la Formación y el Desarrollo del Perú	Vuillet Soit Vuillet Steiger, Jean Pierre	Calle Las Palmas n° 314 Urb. Las Palmeras del	Víctor Larco Herrera	Trujillo	La Libertad
Centro Leonor Tarifa del Perú	Cáceres Jara, Manuela Adriana	Av. Larco 542 Urb. San Andrés	Trujillo	Trujillo	La Libertad
Asociación Benéfica y Solidaria Génesis	Honores Sánchez, Helbert Martín	Jr. Diego de Almagro n° 587 Oficina 215	Trujillo	Trujillo	La Libertad

Nombre	Representante	Domicilio	Distrito	Provincia	Departamento
Acción y Desarrollo Integral	Contreras Tamayo, Palermo	Jr. Diego de Almagro n° 253 Oficina 211	Trujillo	Trujillo	La Libertad
Asociación Civil Promotora del Centro Cultural Intelligent Plus	Suarez Anaya, Miguel Alejandro	Calle Sairi Túpac n° 655 Urb. Santa María	Trujillo	Trujillo	La Libertad
Instituto de Investigación y Desarrollo Económico Social los Andes	Gastañadui Benites, Faustino Calasanz	Av. Blas Pascal n° 198 Urb. La Noria	Trujillo	Trujillo	La Libertad
Voluntariado Manos Abiertas	Ortiz-Arrieta Cano, Patricia Lourdes	Calle Las Palmeras del Golf 2da Etapa	Víctor Larco Herrera	Trujillo	La Libertad
Kallpa Wayna Inti Perú	Lozada Paz, Urlish Loel	Jr. Diego de Almagro 253 Oficina 211	Trujillo	Trujillo	La Libertad
Apoyo Social y Prevención de Desastres - Aspred	Arias Cortez, Ramón		Huanchaco	Trujillo	La Libertad
Instituto para el Desarrollo y Bienestar Socio Económico del Perú - Idebisep	Jenny Elizabeth, Ortiz Sánchez	Pasaje Montesquieu n° 494 Urb. La Noria	Trujillo	Trujillo	La Libertad
Centro de Investigación Tecnológica para la Competitividad y el Desarrollo	Mora Alvarado, Enrique	Calle Guzmán Barrón n° 600 urb. santo	Trujillo	Trujillo	La Libertad
Junta de Usuarios del Distrito de Riego Moche	Contreras Méndez, Américo	Mz. e Lote 01 urb. San Isidro	Trujillo	Trujillo	La Libertad
Mujer, Niño, Educación y Salud Muniedsa	Lezama Quintana, Marvin	Calle Huayna Capac n° 218 Urb. Santa María	Trujillo	Trujillo	La Libertad
Asociación Promotora Integral de Desarrollo Social	Díaz Bazán, Carlos Augusto	Av. La Marina n° 236 Las Delicias	Moche	Trujillo	La Libertad
Instituto de Investigación y Promoción Social del Norte	Hidalgo Alfaro, Américo Yuri	Jr. Los Diamantes n° 309 - Urb. Santa Inés	Trujillo	Trujillo	La Libertad

Nombre	Representante	Domicilio	Distrito	Provincia	Departamento
Instituto de Desarrollo Regional Cesar Vallejo	Paredes León, Jorge Enrique	Mz. II - lote 19 Urb. San Isidro	Trujillo	Trujillo	La Libertad
Centro de Investigación, Estudios y Promoción del Desarrollo -Minka	Otoya Zurcher, Alberto	Jr. Independencia n° 467	Trujillo	Trujillo	La Libertad
Asociación Mujeres en Acción	Mecq de Santa, María Eyida	Av. Cavelero y Muñoz n° 126 Urbanización las	Trujillo	Trujillo	La Libertad
Centro de Estudios Económico Sociales y Medio Ambiente	Roeder Seminario, Antonio Guillermo	Av. Juan Pablo 2 block c " dpto. 501 urb. vista "	Trujillo	Trujillo	La Libertad
Asociación de Promoción Agraria y de Defensa de la Vida	Ulloa Jesús, Pedro Gonzalo	Micaela Bastidas 1699	El Porvenir	Trujillo	La Libertad
Instituto de Desarrollo del Sector Informal de la Región La Libertad	Ullauri Bustamante, Carlos José	Calle Cavelero y Muñoz 126 Urb. Las Quintanas	Trujillo	Trujillo	La Libertad
Centro de Apoyo al Desarrollo Agro-Socio Económico	Cosavalente Moza, Francisco	Manzana a " lote 03 Urb. Trupal "	Trujillo	Trujillo	La Libertad
Centro Alternativo de Acción para el Desarrollo Sostenible de La Libertad	Velásquez Alva, María Elena	Calle Felipe Pinglo n° 610 Urb. Primavera	Trujillo	Trujillo	La Libertad
Consorcio de Organismos No Gubernamentales de Promoción de Desarrollo de La Libertad	Santa María Calderón, Luis	Manuel Cavelero y Muñoz n° 126 -150 Urb. las	Trujillo	Trujillo	La Libertad
Centro de Investigación y Desarrollo para la Gestión del Riesgo y Medio Ambiente	Flores Ruiz, Ena María	Calle Nicolás Rebeza 751 Urb. Las Quintanas	Trujillo	Trujillo	La Libertad
Asociación grupos Sanguíneos Negativos	Pala Robles, Peggy	Av. El Ejercito 872	Trujillo	Trujillo	La Libertad
Centro de Investigación y Tecnología para el Desarrollo	Pelaez García, Raúl Laudencio	Av. Honorio Delgado 581 (Mz. o lote 36)	Trujillo	Trujillo	La Libertad
Centro de Investigación y Promoción Social Cips Sara Lafosse	Rabanal Zavaleta, Ana	Av. América Norte n° 1966 Urb. Primavera	Trujillo	Trujillo	La Libertad
Círculo Solidario	Urriza Goldaracena, Carlos	Calle Albert Einstein n° 284 Urb. Daniel Hoyle	Trujillo	Trujillo	La Libertad
Centro de Promoción de la mujer Micaela Bastidas	Carrión Melgarejo, Lidia	Pasaje San Vicente 192 a -Urbanización san	Trujillo	Trujillo	La Libertad

Nombre	Representante	Domicilio	Distrito	Provincia	Departamento
Centro de Promoción Social y Desarrollo del Norte	Aguilar Rebaza, Jorge Elpidio	Av. Daniel Alcides Carrión n° 321 Urb. San	Trujillo	Trujillo	La Libertad
Instituto de Investigación, Desarrollo y Asistencia Técnica	Alcántara Rodríguez, Manuel Emiliano	Jr. Bernardo O' Higgins 1652	La Esperanza	Trujillo	La Libertad
Centros Empresariales de Organizaciones Sociales	De la Cruz Quezada, Luis Demetrio	Mz. j° It. 13 - Urb. Las Casuarinas"	Trujillo	Trujillo	La Libertad
Centro Ecuménico de Promoción y Acción Social Norte	Tenorio Calderón, Federico Bernardo	Los Corales 289 Urb. Santa Inés	Trujillo	Trujillo	La Libertad
Un Mundo de Todos, Recursos Solidarios	Alarco Sánchez, Fanny Rosemary	Calle Luis Montero 311-315	Trujillo	Trujillo	La Libertad
Agencia Tecnológica de Desarrollo Integral Productivo	San Martín Arce, Abraham Osman	Av. Túpac Amaru n° 1225	Trujillo	Trujillo	La Libertad
Centro Ibero Americano de Desarrollo Económico Local - Ciadel	Figuroa Vergara, Amaro Antonio	Av. Julia Finochetti, Mz. c. lote 14	Laredo	Trujillo	La Libertad
Centro de Promoción Social y Desarrollo del Norte	Aguilar Rebaza, Jorge Elpidio	Av. Daniel Alcides Carrión n° 321	Trujillo	Trujillo	La Libertad
Red de Aliados Para Las Sociedades Abandonadas - Rasa Joven	Segura Huaccha, Hernán Orlando	Calle Juan Masías 515-521 urb. san Andrés	Trujillo	Trujillo	La Libertad
Comunidad Cristiana Agua Viva	Mariños Vega, Héctor Alberto	Turmalinas 779 - Urbanización Los Cedros	Trujillo	Trujillo	La Libertad
Warmi Kay Perú	Ibáñez Rodríguez, Elisa Jesús	Jr. Orbegoso 185 of. 201-b	Trujillo	Trujillo	La Libertad
Consortio Interinstitucional para el Desarrollo Humano y Territorial Antonio Raymondi	Tenorio Calderón, Federico Bernardo	Los Corales n° 289 Urb. Santa Inés	Trujillo	Trujillo	La Libertad
Comisión de Regantes Quirihuc	Gutiérrez Sifuentes, Jaime	Calle tumbes Mz. k lte. 4 - c.p. Bello Horizonte	Laredo	Trujillo	La Libertad
Centro de Investigación y Emprendimiento para el Desarrollo Integral la Libertad	Rengifo Marreros, Humberto Migdonio	Calle Grau 415	Paiján	Ascope	La Libertad

DEPARTAMENTO DE LAMBAYEQUE

Nombre	Representante	Domicilio	Distrito	Provincia	Departamento
Instituto de Desarrollo Social Sostenible Ecosistemas	Pasache Chapoñín, Roso Próspero	Calle Francisco Cabrera 691	Chiclayo	Chiclayo	Lambayeque
Asociación Promotora para la Educación, Medio Ambiente y Agricultura	Vera Santamaría, José Primitivo	Calle Siete de Enero 209	Illimo	Lambayeque	Lambayeque
Asociación de Agricultores, Ganaderos y Apicultores Santa Filomena del Distrito de Morrope	Ventura Santisteban, Lorenzo	Calle Tahuantinsuyo n° 203	Morrope	Lambayeque	Lambayeque
ONG por una Vida Mejor	Guerrero Chuquipul, Miguel Antonio	Av. Sáenz Peña n° 468	Chiclayo	Chiclayo	Lambayeque
Asociación Civil Jireh Instituto Para el Desarrollo de Apoyo Personal y Ocupacional	Bustamante Vásquez, María Clementina	Jr. Los Santos n° 44 Santa María 2	Cayalti	Chiclayo	Lambayeque
ONG Instituto Desarrollo Agropecuario y Protección de Medio Ambiente	Ancajima Sosa, Luis Alberto	Nicanor Carmona 132 -I-8mz. b- Lotizacio	Ferreñate	Ferreñate	Lambayeque
Centro de Formación y Promoción Humana santa Ángela	Hoyos Zuloeta, Erla	Calle Santa Juanita n° 205 Quinto Sector	José Leonardo Ortiz	Chiclayo	Lambayeque
Asociación Civil Organismo No Gubernamental de Desarrollo en Apoyo a los Niños Desamparados	Jiménez García, Martha Dominica	Mz. j lote 14 Urb. Fermín Ávila Morón	Pimentel	Chiclayo	Lambayeque
Progreso y Desarrollo Lambayeque	Seminario Samamé, Alejandro Francisco	Calle Melchor Sevilla 255	Chiclayo	Chiclayo	Lambayeque
Centro de Estudios Sociales Solidaridad	Fernández de la Gala, Néstor Ángel	Calle Leoncio Prado n° 443	Chiclayo	Chiclayo	Lambayeque
Centro de Investigación, Capacitación, Asesoría y Promoción	Espinoza Millones, Francisco	Manco Capa 725. Urbanización San Juan	Chiclayo	Chiclayo	Lambayeque

Nombre	Representante	Domicilio	Distrito	Provincia	Departamento
Fundación para el Desarrollo de la Región Nor Oriental	Paredes Cerna, Carlos Alberto	Calle Leticia 435	Chiclayo	Chiclayo	Lambayeque
Centro de Ecología y Género -Eco	Vásquez Ampa, María Dolores	Av. Unión n° 122 -Urb. Santa Elena	Chiclayo	Chiclayo	Lambayeque
Instituto de Promoción y Proyección Social Inkawasi Kañaris	Cajo Leonardo, Hipólito	Francisco Gonzales Burga n° 905	Ferreñafe	Ferreñafe	Lambayeque
Centro de Promoción de Educación y Desarrollo Sociedad e Identidad	Arroyo Challoque, Patricia Katherina	Caserío Cusupe s/n	Monsefu	Chiclayo	Lambayeque
Naymlap Proyecto 2000	Sialer Arana, Perla	Calle Rivera del Mar 140	Pimentel	Chiclayo	Lambayeque
Caritas Chiclayo	Mera Rodas, Armando	km. 5 Carretera a Pimentel la Garita Pimentel	Chiclayo	Chiclayo	Lambayeque
Organización para la Ecología y la Vida	Vilchez Bazán, Gerardo Rosario	Av. Luis Gonzales 1456	Chiclayo	Chiclayo	Lambayeque
Centro de Investigación y Promoción del Desarrollo Sostenible	Ruiz Gutiérrez, Javier Noe	Río Chotano n° 411, Urb. Federico	Chiclayo	Chiclayo	Lambayeque
Instituto de Desarrollo del Sector Informal de Lambayeque	Supo Rojas, Dante	Av. Manuel María Izaga n° 421	Chiclayo	Chiclayo	Lambayeque
Centro de Investigación, Proyección Social, Gestión y Desarrollo	Pizarro Castañeda, Jorge Humberto	Jr. José Carlos Mariategui 111	Picsi	Chiclayo	Lambayeque
Instituto Promotor del Desarrollo Rural Urbano Marginal y Protección Ecológica	Carril Bobadilla, Vaidemar	Pj. Bernardo Ortiz Cortez n° 145 -2° piso -urb.	Chiclayo	Chiclayo	Lambayeque
Nuevo Hogar - ong'd	Godoy Palacios, Daniel Alberto	Francisco Gonzales burga n° 969	Ferreñafe	Ferreñafe	Lambayeque
Centro de Investigación y Desarrollo Antonio Raimondi	Falloc Bernilla, Mario Francisco	Urb. El Ingeniero 3, Mz. f - lte. 07	Pimentel	Chiclayo	Lambayeque
ONG Cooperación de Desarrollo Comunal y m Marginal	Burga Ramírez, Marco Antonio	Av. Nacionalismo n° 631 - Urb. las Brisas	Chiclayo	Chiclayo	Lambayeque

Nombre	Representante	Domicilio	Distrito	Provincia	Departamento
Asociación de Productores Agropecuarios la Montería	Vera Roalcaba, Genaro	Campamento la Montería - Cas Tablazos	Chongoyape	Chiclayo	Lambayeque
Plan Macrorregional de Desarrollo Sostenible	Olano Díaz, Enrique	Alfonso Ugarte 1452	Chiclayo	Chiclayo	Lambayeque
Asociación Civil Ayuda Perú	Sausa Montenegro, Miriam Teresa	Calle Luis la Puerta 435 - Urb. Melitón Carbajal	Chiclayo	Chiclayo	Lambayeque
Impacto Cristiano - ongd	Bernard Pistone, Paul	Av. Los Sauces 699 Urb. Santa Victoria	Chiclayo	Chiclayo	Lambayeque
Instituto de Estudios Sociales Allin Kay	Inilopu García, Ricardo Ernesto	Elias Aguirre n° 958 - 962	Chiclayo	Chiclayo	Lambayeque
Sembrando Calidad de Vida	Flores Zúñiga, Rubén	Amazonas 473 int. 8 - 2° piso	Chiclayo	Chiclayo	Lambayeque
Centro de Investigación y Promoción Educativa Rural y Urbana	Quiñones Farro, Angélica	Calle sucre n° 320 Urb. Cercado de Chiclayo	Chiclayo	Chiclayo	Lambayeque
Asociación Macrorregional de Productores para la Exportación	Reyes Custodio, Miguel	Jr. Elvira García y García 418	Chiclayo	Chiclayo	Lambayeque
Organización Latino Americana Conservando el Medio Ambiente y Recursos Naturales	Vega Chonlón, Pedro	Andrés Avelino Cáceres n° 686 Pj. Diego Ferre	Chiclayo	Chiclayo	Lambayeque

DEPARTAMENTO DE CAJAMARCA

Nombre	Representante	Domicilio	Distrito	Provincia	Departamento
Grupo de Apoyo a Personas con Discapacidad de San Miguel - Cajamarca	Ramírez Vela, George	Jr. 2 de mayo n° 417	San Miguel	San Miguel	Cajamarca
Organismo No Gubernamental Propuesta para el Desarrollo Regional	Prof. Idrogo Tantajulca, Juan W.	Jr. Pedro Coronado n° 250	Chota	Chota	Cajamarca
Centro de Desarrollo de Capacidades Institucionales y Productivas	Rivera Castillo, Saúl	Jr. Cutervo n° 119	Santa Cruz	Santa Cruz	Cajamarca
Asociación los Andes de Cajamarca Santa Cruz	Bendezú Carlos, Enrique	Jr. Los Sauces 470 Urb. El Ingenio	Cajamarca	Cajamarca	Cajamarca
Perú Microenergía	Becerril Martínez, Carmen	Av. Vía de Evitamiento Sur n° 151	Cajamarca	Cajamarca	Cajamarca

DEPARTAMENTO DE CUSCO:

Nombre	Representante	Domicilio	Distrito	Provincia	Departamento
Asociación Civil Pachamama Raymi Aprender de los Mejores	Matthijs Van Immerzeel,, Willem Hendrik	Calle Pavitos 567	Cusco	Cusco	Cusco
Asociación Civil Wara	Cardenas Farfán, Erbert	Urb. Quinta Jardín a-15 Santiago	Cusco	Cusco	Cusco
Asociación Civil Fundación Hope Holanda Perú	Triveño Anaya, Nayruth Violeta	Jr. Ricardo Palma i-3 Urb. Santa Mónica	Wanchaq	Cusco	Cusco
Instituto de Desarrollo del Sector i Informal Cusco	Caparo Calderón, Eduardo Fernando	Av. Huayna Capac n° 157	Wanchaq	Cusco	Cusco
Patronato de Cultura -Machupicchu	Arrospide Poblete, Alejandrina Carmen	Calle Turquezas e-11 ofic. 501 Urb. Renneedy a "	Wanchaq	Cusco	Cusco
Agencia Andina para el Desarrollo Humano del Perú	Quispe Sánchez, Efraim	Av. José Carlos Mariategui u-3 Urb. Santa Rosa	San Sebastian	Cusco	Cusco
Instituto de Investigación y Asesoría para la Seguridad Alimentaria en los Andes	Cutipá Sucile, Santos	Calle Coronel la Torre s/n	San Jeronimo	Cusco	Cusco
Centro de Textiles Tradicionales del Cusco	Callañaupa Álvarez, Nilda	Av. Sol n° 603	Cusco	Cusco	Cusco
Asociación de Apoyo al Desarrollo Sur	Borja castro, Oswaldo	Calle Saysachuanman n° 11 Urb. Manuel	Cusco	Cusco	Cusco
Asociación Educación y Desarrollo	Ortiz Salas, Enrique Antonio	Av. Túpac Amaru v-1 Urb. Progreso	Wanchaq	Cusco	Cusco
Asociación Civil Giordano Liva del Cusco	Calderón Concha, Percy	Av. Pacífico g-14-1 Urb. San Antonio	San Sebastián	Cusco	Cusco
Ima Simac Ricchary	Pilico Quico, Maritza Verónica	p.j. Viva el Perú lote 10 2da. Etapa	Santiago	Cusco	Cusco
Pro Cultura y Desarrollo	Paiva Prado, María Cristina	Urb. Santa Rosa Pasaje Gudiel la Torre n° 150	Wanchaq	Cusco	Cusco

Nombre	Representante	Domicilio	Distrito	Provincia	Departamento
Programa Desarrollo Social y Recurso Ambiental de los Andes	Quispe Bellido, Ronald	Urb. Santa Teresa a4	Wanchaq	Cusco	Cusco
Instituto de Solidaridad Social Juan Pablo 2	Larrea Bravo, Erasmo	Calle Carmen Rosa Noguera m1 - 9 urb. Túpac	San Sebastián	Cusco	Cusco
Asociación Educativa Wiñaypaq	Del Río Merino, Alonso	Sector Sinkunapampa s/n	Taray	Calca	Cusco
Asociación Ejecutor de Contrato de Administración de Reserva Comunal Machiguenga	Kaibi Omenki, José Alberto	Jr. Puno r-4	Santa Ana	La Convención	Cusco
Asociación por la Recuperación y Conservación de la Biodiversidad Wiñay Causaq	Huacac Gallegos, Grimaldo	Av. Tulumayo 710	Cusco	Cusco	Cusco
Asociación Arariwa para la Promoción Técnico Cultural Andina	Cueva García, Francisco Román	Av. Los Incas 1606	Wanchaq	Cusco	Cusco
Centro de Estudios Regionales Andinos Bartolomé de las Casas	Paucarmayta Tacuri, Valerio	Av. Tulumayo n° 274	Cusco	Cusco	Cusco
Centro Andino de Educación y Promoción José María Arguedas	Villasante Flores, Fabiola	Calle Saphi 808	Cusco	Cusco	Cusco
Asociación Pukllasunchis	Appenzeller Schlegel, Christine	Calle Siete Diablitos 222 -San Blas	Cusco	Cusco	Cusco
Centro de Educación y Comunicación Guaman Poma de Ayala	Gómez García, José	Jr. Retiro n° 346 -Barrio de Tahuantinsuyo	Cusco	Cusco	Cusco
Asociación Jesús Obrero	Aguirre Villacorta, Cesar	Calle Garcilaso n° 707	Andahuayllillas	Quispicanchi	Cusco
Centro de Servicios Agropecuarios	Revilla Santa Cruz, Luis	av. Huayna Capac 162	Wanchaq	Cusco	Cusco
Instituto de Animación Campesina Luis Vallejo Santoni	Cucho Moscoso Teófilo Hernán	Calle Bolívar n° 640	San Sebastián	Cusco	Cusco
Centro Andino de Educación y Promoción José María Arguedas	Villasante Flores, Fabiola	Calle saphi 808	Cusco	Cusco	Cusco

Nombre	Representante	Domicilio	Distrito	Provincia	Departamento
Instituto de Animación Campesina Luis Vallejos Santoni	Cucho Moscoso, Teófilo Hernán	Calle Bolívar n° 640	San Sebastián	Cusco	Cusco
Asociación de Integración Comunal	Sosa Gutiérrez, Alipio Raúl	Av. Kuayruopata 1216-a	Wanchaq	Cusco	Cusco
Asociación Civil Purisun	Corazao Orue, Nemesio	Desamparados n° 181	Cusco	Cusco	Cusco
Coordinación Inter Centros de Investigación, Desarrollo y Educación	Fernández Baca Polo y la Borda, Inés	Parque Industrial c-8	Wanchaq	Cusco	Cusco
Centro para el Desarrollo de los Pueblos Ayllu	Chávez Granadino, Ma el Ainin	Urb. Ucchullo Grande - Av. Argentina e-16	Cusco	Cusco	Cusco
Asociación Gosqo Maki	Herrera Macedo, Walker Fausto	Calle Fierro 525	Cusco	Cusco	Cusco
Centro de Formación Campesina de la Prelatura de Sicuani		Calle Bolívar n° 500	Espinar	Espinar	Cusco
Asociación para la Conservación de la Cuenca Amazónica	Iglesias Galiano, Helenize Alina	Av. Oswaldo Baca 402-Urb. Magisterio	Cusco	Cusco	Cusco
Asociación Benéfico Cristiana Promotora de Desarrollo Integral	Bardales Arrue, Yracema del Pilar	Calle San Andrés n° 321	Cusco	Cusco	Cusco
Asociación Ecosistemas Andinos	Aucca chutas, Constantino	Urbanización La Florida d-1b, Pasaje Los Pinos	Wanchaq	Cusco	Cusco
Allin Kawsay	Bouquet Picard, Jean Dominique	Jr. Santa Ana n° 720	Sicuani	Canchis	Cusco
Asociación Civil Puririsun	Cabrera Huamán, Sergio Adolfo	Lote z' 27, Comité Ocho, Pueblo Joven Viva el Perú	Santiago	Cusco	Cusco
Centro de Formación y Producción Arariwa	Azpur Azpur, Javier	Prolongación Santa Clara s/n	Urubamba	Urubamba	Cusco
Asociación de Reconversión Técnica para Personas con Discapacidad	Pacheco de Gibaja, Bertha Olivia	Jr. Ricardo Palma n-9 Departamento a-	Wanchaq	Cusco	Cusco
Caritas Arquidiocesana del Cusco	Huamán Huayllapuma, Genaro	Av. La Cultura 1880	Cusco	Cusco	Cusco

Nombre	Representante	Domicilio	Distrito	Provincia	Departamento
Asociación para el Desarrollo Económico del Perú	Zans Loayza, Eduardo	Av. Luis Vallejo Santoni s/n -Tiobamba	Santiago	Cusco	Cusco
Asociación Civil de Desarrollo Tierras Altas	Sallo Quispe, Hugo	Calle Rumichaca s/n Nueva Victoria	Chincheró	Urubamba	Cusco
Asociación Ricchary Ayllu de Lamay	Tilica Pilco, Elías	Calle Arequipa s/n	Lamay	Calca	Cusco
Proyecto Vida en Jesús	Pinchi Condori, Juan Cosco	Villa Unión Huancaro d2-4	Santiago	Cusco	Cusco
Centro para el Desarrollo del Niño y el Adolescente	Martha Staats, Cornelia	Av. Luis Uzategui j-16 -Urbanización	Santiago	Cusco	Cusco
Niños del Cusco	Yáñez de Loayza, Luz Marina	Plazoleta Quillabamba d-10-Urb. Progreso	Wanchaq	Cusco	Cusco
Asociación Illariy para el Desarrollo de la Región	Quispe Huayhua, Hilda	Jr. Bolognesi 136 Interior 10	Sicuani	Canchis	Cusco
ONGd Allintaq Purisunchis	Mamani Moya, Octavio Vicente	Jr. Arica n° 100-a -Izuchaca	Anta	Anta	Cusco
Ayuda para Vida Silvestre a Amenazada Sociedad Zoológica de Francfort Perú	Stansell Williams, Robert.	Calle Clorinda Matto de Turner n° 305	Cusco	Cusco	Cusco
Pasa la Voz	Elguera Velarde, María Dora	Pasaje los Geranios n° 10-b Urb. Mariscal	Cusco	Cusco	Cusco

DEPARTAMENTO DE TUMBES

Nombre	Representante	Domicilio	Distrito	Provincia	Departamento
Organización No Gubernamental de Desarrollo centro de Ayuda Social Humanitaria	Valdiviezo Vega, Juana Eisa	Prolongación Arica Mz. c Lote 3	Tumbes	Tumbes	Tumbes

DEPARTAMENTO DE PUNO

Nombre	Representante	Domicilio	Distrito	Provincia	Departamento
Asociación al Futuro	García Torres, Ernesto Moisés	Jr. Leoncio Prado n° 338	Puno	Puno	Puno
Innovaciones para el Desarrollo Sostenible	Ávila Carzola, Edgard Felipe	Jr. Orcopata n° 138 1° piso Barrio Victoria	Puno	Puno	Puno
La Unión hace la Fuerza	Luque Hancoco, Francisco	Comité 13 Mz. 2 Lt. 19 Zona b Sect. 01 asoc.	Juliaca	San Román	Puno
Instituto de Fomento Tecnológico y Cooperación Rural Andino	Velásquez Medrano, Graciela	Chanu Chanu 3° Etapa Urb. Victor Belaunde Mz. p	Puno	Puno	Puno
Micro justicia Perú - ONG	Puma Zea, Erika Magaly	Jr. Arequipa n° 731 int. 06	Puno	Puno	Puno

DEPARTAMENTO DE SAN MARTÍN

Nombre	Representante	Domicilio	Distrito	Provincia	Departamento
ONG Piececitos Descalzos	Zamora Portocarrero, Elita	Jr. Iquitos s/n Cuadra 14	Rioja	Rioja	San Martín
Organización para el Desarrollo y el Equilibrio Social Uniendo Corazones	Majipo Macahuachi, Alfredo	Jr. San Martín n° 168 aa.vv San Juan	La Banda de Shilcayo	San Martín	San Martín
Asociación Bosques y Desarrollo	Arévalo Celis, Luis Esaú	Jr. Serafín Filomeno n° 190	Moyobamba	Moyobamba	San Martín
Centro de Motivación para el Desarrollo	Reátegui Pérez, Jaime Javier	Jr. San Pablo de la Cruz n° 406	Tarapoto	San Martín	San Martín
Centro de Atención Integral para Ancianos "Mi Nuevo Hogar"	Gonzales Torre, Elia	Calle Cesar Vallejo 141 San Juan	La Banda de Shilcayo	San Martín	San Martín

LA COOPERACIÓN INTERNACIONAL Y SU INTERVENCIÓN EN PROYECTOS EN EL PERÚ

Ámbito de la Intervención	Nº de Intervenciones	Programado US\$	Desembolsado US\$
AMAZONAS	16	4 465 591	3 298 274
ANCASH	5	4 195 562	4 179 987
APURIMAC	35	8 234 292	4 340 394
AREQUIPA	14	1 622 619	1 171 521
AYACUCHO	41	7 848 834	8 297 633
CAJAMARCA	34	12 802 567	5 878 327
CALLAO	6	483 066	302 042
CUSCO	30	9 991 928	3 397 279
HUANCAVELICA	30	4 640 236	4 457 538
HUÁNUCO	21	1 985 104	1 761 221
ICA	19	3 954 567	2 532 801
JUNÍN	19	3 764 970	3 323 241
LA LIBERTAD	12	1 108 892	1 088 470
LAMBAYEQUE	14	5 454 161	1 156 537
LIMA	44	7 386 784	3 782 879
LORETO	19	5 339 604	3 905 438
MADRE DE DIOS	6	496 215	51 547
MOQUEGUA	1	96 017	96 017
PASCO	8	664 623	401 813
PIURA	49	14 151 239	4 135 101
PUNO	16	1 560 215	1 277 267
SAN MARTÍN	19	5 456 958	1 353 887
TACNA	4	202 467	202 467
TUMBES	9	1 090 395	1 000 206
UCAYALI	8	16 475 100	5 547 952
MULTINACIONAL	29	13 411 120	11 509 470
NACIONAL	110	115 143 052	148 675 563
SIN UBICACIÓN	119	114 417 901	105 468 733
	737	366444079	332593605

http://www.apci.gob.pe/contenido_servicio1.php?ID=805&TIPO=Directorio&CATE=

INTERVENCIONES POR COOPERANTE

COOPERACIÓN ALEMANA

Ámbito de la Intervención	Nº de Intervenciones	Programado US\$	Desembolsado US\$
Amazonas	4	1,635,992	216,818
Apurímac	15	4,291,801	1,020,785
Ayacucho	19	412,28	1,309,472
Cajamarca	6	6,054,485	430,351
Cusco	2	1,215,825	118,265
Huancavelica	12	749,953	1,626,981
Huánuco	12	843,89	972,878
Ica	1	719,442	719,442
Junín	1	80,486	80,486
Lambayeque	3	4,356,076	151,116
Lima	13	2,065,408	1,059,541
Loreto	1	1,096,990	0
Pasco	4	151,116	151,116
Piura	25	2,136,895	1,722,693
San Martín	7	4,274,157	526,934
Ucayali	3	217,585	217,585
Multinacional	3	5,295,622	3,981,572
Nacional	14	10,415,904	6,170,385
Sin Ubicación	3	3,367,253	5,453
Total	148	48,124,990	20,481,873





COOPERACIÓN BELGA

Ámbito de la Intervención	Nº de Intervenciones	Programado US\$	Desembolsado o US\$
Cajamarca	3	2,396,738	1,360,102
Ayacucho	4	1,111,047	876,675
Piura	1	59,682	0
Arequipa	1	59,682	0
Ica	1	20,261	0
Lima	1	20,261	0
Madre de Dios	1	20,261	0
Junín	1	11,187	0
Amazonas	1	11,187	0
Cusco	1	11,187	0
Huánuco	1	11,187	0
San Martín	1	11,187	0
Nacional	3	618 24	111,027
Sin Ubicación	2	0	47,728
Total	22	3,743,867	2,395,532

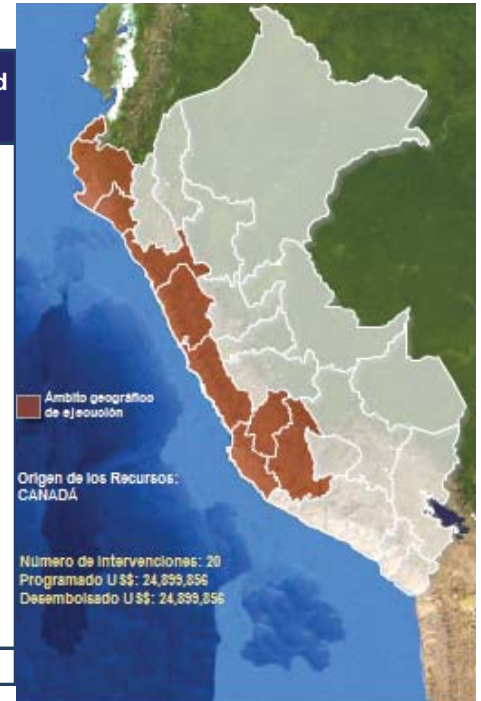


COOPERACIÓN BRASILEIRA

Ámbito de la Intervención	Nº de Intervenciones	Programado US\$	Desembolsado o US\$
Sin Ubicación	4	69,936	69,936
Total	4	69,936	69,936

COOPERACIÓN CANADIENSE

Ámbito de la Intervención	Nº de Intervenciones	Programado US\$	Desembolsado US\$
Ayacucho	1	5,029,758	5,029,758
Ancash	2	4,138,860	4,138,860
Huancavelica	1	1,002,841	1,002,841
Piura	2	330,831	330,831
Tumbes	1	290,414	290,414
La Libertad	1	290,414	290,414
Lambayeque	1	290,414	290,414
Lima	1	40,418	40,418
Ica	1	40,418	40,418
Multinacional	1	3,708,082	3,708,082
Nacional	6	4,039,846	4,039,846
Sin Ubicación	2	5,697,562	5,697,562
Total	20	24,899,858	24,899,858



COOPERACIÓN ESPAÑOLA

Ámbito de la Intervención	Nº de Intervenciones	Programado US\$	Desembolsado US\$
Lima	10	1,742,553	1,742,553
Loreto	8	1,147,629	1,147,629
Arequipa	5	1,117,468	854,658
Piura	6	799,383	799,383
Cusco	5	512,415	512,415
Ica	3	432,651	432,651
Puno	4	398,157	168,198
Ayacucho	3	321,348	321,348
Huancavelica	3	320,956	320,956
Apurímac	3	179,103	179,103
Cajamarca	2	137,975	137,975
La Libertad	2	137,975	137,975
Lambayeque	2	101,574	101,574
Tumbes	1	70,959	70,959
Junín	1	45,992	45,992
Ancash	2	41,127	41,127
San Martín	2	41,127	41,127
Tacna	1	34,557	34,557
Huánuco	2	17,806	17,806
Madre de Dios	1	13,141	13,141
Pasco	1	13,141	13,141
Ucayali	1	13,141	13,141
Callao	1	6 57	6 57
Multinacional	2	367,874	367,874
Nacional	16	103,850,294	103,773,519
Sin Ubicación	5	791,885	791,885
Total	92	112,650,231	112,080,687



COOPERACIÓN ESTADO UNIDENSE

Ámbito de la Intervención	Nº de Intervenciones	Programado US\$	Desembolsado US\$
Ucayali	1	15,842,191	5,317,227
Piura	5	108,171	374,677
Nacional	6	14,260,000	33,732,109
Sin Ubicación	9	84,990,062	88,754,587
Total	21	115,200,424	128,178,600



COOPERACIÓN FILANDENSA

Ámbito de la Intervención	Nº de Intervenciones	Programado US\$	Desembolsado US\$
San Martín	2	53,992	53,992
Pasco	1	34,165	34,165
Sin Ubicación	1	34,165	34,165
Total	4	122,322	122,322





COOPERACIÓN FRANCESA

Ámbito de la Intervención	Nº de Intervenciones	Programado US\$	Desembolsado US\$
Nacional	1	163	159,357
Sin Ubicación	20	2,452,914	1,606,054
Total	21	2,453,077	1,765,411

COOPERACIÓN ITALIANA



Ámbito de la Intervención	Nº de Intervenciones	Programado US\$	Desembolsado US\$
Loreto	6	3,105,526	3,105,526
Amazonas	8	3,012,709	3,012,709
Junín	7	2,901,711	2,901,711
Huancavelica	5	1,518,292	1,518,292
Apurímac	3	1,312,048	1,312,048
Ayacucho	5	911,805	911,805
Huánuco	3	761,071	761,071
Ica	2	597,984	597,984
Lima	2	534,716	534,716
Puno	1	371,755	371,755
Lambayeque	1	307,035	307,035
Pasco	1	203,391	203,391
Tumbes	1	176,381	176,381
Madre de Dios	1	149,35	149,35
Sin Ubicación	12	4,559,735	4,559,735
Total	58	20,274,159	20,274,159

COOPERACIÓN JAPONESA

Ámbito de la Intervención	Nº de Intervenciones	Programado US\$	Desembolsado US\$
Piura	2	9,832,353	96,353
Cusco	4	5,081,171	213,171
Ica	8	1,880,128	509,135
Huancavelica	3	941,185	32,101
Puno	5	331,712	331,712
Junín	2	178,919	178,919
La Libertad	2	172,524	172,479
Ayacucho	2	137,529	0
Cajamarca	1	97,063	97,063
Apurímac	2	92,47	92,47
Arequipa	1	92,384	0
Tacna	1	13,092	13,092
Lima	2	0	164,184
Sin Ubicación	1	156,762	0
Total	36	18,914,822	1,808,209



COOPERACIÓN DE LOS PAÍSES BAJOS

Ámbito de la Intervención	Nº de Intervenciones	Programado US\$	Desembolsado US\$
Ancash	1	15,575	0
Apurímac	1	20,000	0
Arequipa	1	773	0
Ayacucho	2	31,575	0
Cajamarca	2	16,348	0
Callao	1	773	0
Cusco	1	773	0
Huancavelica	1	20,000	0
Junín	2	14,339	0
La Libertad	2	16,348	0
Lambayeque	1	773	0
Lima	3	17,414	0
Loreto	1	10,000	0
Nacional	2	94,581	0
Total	21	259,272	0



COOPERACIÓN DE LA REPÚBLICA CHECA



Ámbito de la Intervención	Nº de Intervenciones	Programado US\$	Desembolsado US\$
Piura	1	92,273	92,273
Ucajali	1	21,000	0
Nacional	1	234,345	0
Total	3	347,618	92,273

COOPERACIÓN SUIZA

Ámbito de la Intervención	Nº de Intervenciones	Programado US\$	Desembolsado US\$
Cusco	8	2,608,921	2,391,035
Cajamarca	12	2,413,347	2,610,118
Apurímac	9	2,045,068	2,040,421
San Martín	4	730,291	730,291
Piura	4	696,054	696,054
La Libertad	3	482,889	478,906
Puno	3	405,483	405,483
Arequipa	2	276,017	276,017
Loreto	3	269,195	269,195
Lambayeque	2	256,225	256,225
Ica	2	233,172	233,172
Tumbes	3	173,731	173,731
Tacna	2	154,817	154,817
Amazonas	2	123,851	123,851
Callao	1	98	98
Moquegua	1	96,017	96,017
Junín	1	80,182	80,182
Madre de Dios	1	38,407	38,407
Ayacucho	1	20,032	20,032
Huancavelica	1	18 93	18 93
Huánuco	1	9,465	9,465
Multinacional	11	2,519,998	2,596,104
Nacional	10	1,534,391	1,240,844
Sin Ubicación	8	3,797,337	803 06
Total	95	18,964,988	14,920,465



COOPERACIÓN DE LA UNIÓN EUROPEA



Ámbito de la Intervención	Nº de Intervenciones	Programado US\$	Desembolsado US\$
Callao	2	2,658,611	2,628,100
Cajamarca	5	1,692,143	1,048,210
Cusco	9	994,387	608,403
Huancavelica	7	940,004	809,363
Apurímac	3	598,234	70,771
Lima	7	596,907	427,29
Junín	3	431,046	22,718
Madre de Dios	3	424,406	0
Puno	3	413,403	378,285
Ucayali	2	381,184	0
San Martín	2	344,661	0
Huánuco	2	341,685	0
Tumbes	2	333,392	260,633
Loreto	2	327,176	0
Ayacucho	4	280,96	406,744
Pasco	1	262,81	0
Arequipa	1	128,615	128,615
Lambayeque	2	96,165	96,165
Piura	2	95,477	22,718
Amazonas	2	36,956	70,771
Ica	1	30,511	0
Multinacional	2	856,052	579,619
Nacional	3	244,48	239,754
Sin Ubicación	19	4,660,292	3,652,215
Total	89	16,381,307	11,023,084

COOPERACIÓN MULTILATERAL

Ámbito de la Intervención	Nº de Intervenciones	Programado US\$	Desembolsado US\$
Lima	6	2,497,723	45,939
Callao	3	347,211	314,889
Lambayeque	3	91,891	0
Cajamarca	4	91,075	291,115
Arequipa	4	76,295	40,845
Ayacucho	5	69,905	677,821
Tumbes	1	45,518	28,088
Junín	1	21 11	13,234
Cusco	4	17 99	433,352
Puno	2	17 99	119
Apurímac	2	9,541	588,706
La Libertad	2	8,742	8,696
San Martín	1	1,543	1,543
Piura	1	119	119
Loreto	2	119	113,002
Madre de Dios	1	0	6,145
Amazonas	2	0	476,186
Ucayali	1	0	351,866
Multinacional	10	663,493	276 22
Nacional	68	12,994,217	12,443,958
Sin Ubicación	40	6,038,438	2,857,548
Total	163	22,935,830	18,693,171



**Proyectos ejecutándose
en el tema migratorio
en el Perú**

PROYECTOS EJECUTANDOSE EN EL TEMA MIGRATORIO EN EL PERÚ

A continuación se brinda información adicional sobre los proyectos que se realizan en el país en el tema migratorio.

PROYECTO PERÚ MIGRANTE

<http://www.perumigrante.org/>

UN PROYECTO INTERNACIONAL PARA PROMOVER LOS DERECHOS DE LOS MIGRANTES Y FORTALECER LA LUCHA CONTRA EL TRÁFICO ILEGAL DE MIGRANTES DE PERÚ HACIA LA UNIÓN EUROPEA

La temática de la migración internacional agrupa tres aspectos muy importantes: la promoción de los derechos humanos; el impulso de una gobernabilidad democrática; y la difusión de una nueva idea de solidaridad internacional, basada en la corresponsabilidad sobre los grandes procesos globales. Todos son campos de intervención para ProgettoMondo Mlal en Perú. El proyecto PERÚ MIGRANTE surge en este contexto y pretende intervenir para reducir el nivel de vulnerabilidad legal, social y económica de los migrantes actuales y potenciales. Vulnerabilidad derivada del tráfico ilegal de migrantes del Perú hacia la Unión Europea -y en particular hacia Italia- y otros países de América Latina. De manera específica, PERÚ MIGRANTE aspira a potenciar y fortalecer los mecanismos de protección de los derechos de los migrantes -regulares o no- a través de la prevención de la migración ilegal y del tráfico de migrantes en el Perú, articulando las acciones e iniciativas conducidas por las organizaciones de la sociedad civil y por las entidades públicas vinculadas con el proceso migratorio.

En Perú, la Defensoría del Pueblo (DP) es la entidad pública que tiene entre sus atribuciones recibir y atender las consultas o quejas de parte de aquellos ciudadanos que consideren que sus derechos han sido violados o no protegidos por el Estado. La DP, en calidad de nuestro socio en el proyecto PERÚ MIGRANTE, se propone fortalecer y potenciar las capacidades y competencias de sus funcionarios para asistir los ciudadanos acerca de la vulneración de los derechos de los migrantes. En este sentido, y como actividad del proyecto, viene planificando un curso de capacitación dirigido a sus comisionados, así como varios intercambios internacionales con entidades similares y aquellas instituciones que asisten a los migrantes peruanos en el extranjero - en particular los Consulados -, en Argentina, Chile e Italia. Además, la

DP diseñará e implementará un nuevo protocolo de atención a los ciudadanos sobre las temáticas de la violación de los derechos de los migrantes. Si bien la Defensoría del Pueblo no puede crear leyes, sus recomendaciones no pueden ser ignoradas por quien está en el gobierno. Por ello, la DP preparará un informe sobre la situación de las peruanas y los peruanos sometidos al proceso de devolución en Italia, con el objetivo de identificar las principales problemáticas y factores de vulnerabilidad de la normativa vigente en Europa sobre el retorno de los migrantes a fin de presentar propuestas y recomendaciones al Ejecutivo peruano.

Las asociaciones de la sociedad civil también participarán este proyecto, en particular con el soporte de Forum Solidaridad Perú (FSP), ONG peruana socia de ProgettoMondo Mlal en PERÚ MIGRANTE. FSP tiene por tarea la creación de una red con todas aquellas asociaciones involucradas o interesadas en el tema migratorio. Dicha red tendrá un rol de defensa e incidencia respecto a la agenda política nacional para lograr que el tema migratorio pueda entrar en la agenda público. Además, FSP buscará el respaldo de las Universidades locales a fin de organizar un diplomado dirigido a los operadores de las organizaciones y los funcionarios públicos interesados en la problemática migrante.

Un objetivo adicional del proyecto PERÚ MIGRANTE es involucrar a los familiares de los peruanos que ya se encuentran en el extranjero, en calidad de potenciales migrantes y también como portavoces para sus parientes acerca sus derechos vulnerados. Para ello, y para todas las actividades antes mencionadas, se trabajará en estrecha coordinación con Fondazione ISMU, socio italiano en el proyecto que aspira a involucrar directamente a los miembros de las asociaciones de peruanos en Italia, y en particular de aquellos que residen en las ciudades de Milán, Génova y Turín -identificadas como las de mayor presencia de ciudadanos peruanos. Al mismo tiempo, se involucrarán los grupos, formales e informales, de familiares en Perú, con particular interés en las localidades identificadas como las que mayor volumen de peruanos envían hacia destinos internacionales: Lima, Arequipa, Trujillo y Huancayo.

Un elemento esencial para lograr los objetivos que se propone el proyecto PERÚ MIGRANTE es sensibilizar e involucrar a la opinión pública en general, tanto en Perú como en Italia y en los demás países involucrados (en particular Chile y Argentina), así como los funcionarios públicos peruanos sobre las consecuencias de la migración ilegal. Por ello, se organizarán varias campañas de información y sensibilización en Perú e Italia, en donde se entregarán materiales de distinto tipo (impreso; en audio y video) para informar y prevenir sobre las consecuencias de la migración ilegal. Al mismo tiempo, se prevé la elaboración de material que pueda funcionar como soporte para aquellas instituciones -en especial, los consulados- que tienen el deber de velar por los ciudadanos peruanos en todo el proceso migratorio.

Finalmente, el proyecto contempla la creación de una página web (www.perumigrante.org) como principal instrumento comunicación antes que sólo de información. Esta plataforma virtual será permanentemente actualizada con novedades y materiales de interés, y además incorporará un espacio de interacción, donde los ciudadanos peruanos o sus familiares puedan compartir sus testimonios, sentar quejas o formular consultas. Como dice nuestro eslogan, cada ciudadano se hace protagonista “por una migración digna con derechos”.



Inicio El Proyecto Directorio de Instituciones Contáctenos

[f](#)
[t](#)
[You](#)

- Noticias >
- Orientación al Migrante >
- Servicios de las Oficinas Consulares >
- Centro de Documentación >
- Artículos de opinión >
- Entrevistas >
- Videos >
- Audios >
- Enlaces de interés >

ACCESO

España: Asociaciones migrantes piden el derecho al voto

¡Aquí vivo, aquí voto! es el lema de la campaña que una veintena de organizaciones de inmigrantes ha puesto en marcha en España para reivindicar el derecho a elegir a los representantes políticos del país en el que viven.

[Leer más](#)

Orientación al Migrante

Todo lo que necesitas saber antes, durante y después de viajar al exterior. Información importante para familiares de peruanos en el exterior

Buscar...

ACTIVIDADES

Noviembre 2011

D	L	M	X	J	V	S
30	31	1	2	3	4	5
6	7	8	9	10	11	12
13	14	15	16	17	18	19
20	21	22	23	24	25	26
27	28	29	30	1	2	3

ENTREVISTAS



"La migración no logra comprenderse como un problema público"

PROYECTO ARI

<http://www.cities-localgovernments.org/committees/fccd/library.asp>

Migraciones
y Codesarrollo







FONS CATALÀ
DE COOPERACIÓ
AL DESENVOLUPAMENT



**Agència Catalana
de Cooperació
al Desenvolupament**



United Cities and Local Governments
Cités et Gouvernements Locaux Unis
Ciudades y Gobiernos Locales Unidos



**CIVDADES,
MIGRACIÓN Y
COOPERACIÓN**
Ciclo de conferencias

El grupo de trabajo | **Noticias y agenda** | **Centro de recursos y documentación** | **Experiencias y prácticas de codesarrollo** | **Foro-Debate** | **Enlaces**

Centro de recursos y documentación (Haga clic en el nombre de la organización para ver sus documentos) ▾

- Agència Catalana de Cooperació al Desenvolupament (ACCD) ▾
- Agencia Española de Cooperación Internacional para el Desarrollo (AECID) ▾
- Agricultura y Desarrollo Rural Sostenible (ADARS) ▾
- Ajuntament de Barcelona ▾
- ARI PERU ▾
 - El codesarrollo la respuesta a las relaciones de cooperación entre España y Latinoamérica
- Asociación de Investigadores de Codesarrollo – Universidad Jaume I (ASIC-UJI) ▾
- Asociación Internacional de Ciudades Educadoras (AICE) ▾

RED TRANSNACIONAL

Registro de mujeres | Registro de organizaciones

Plataforma Formación | Qué es Red Peruanas.net | Quiénes somos | Mapa Web | Contacto | Accesibilidad | RSS

RedPeruanas.net
Red Transnacional de Mujeres Peruanas en Pro de la Igualdad y el Desarrollo

Inicio | Mujeres | Organizaciones | Noticias | Blogs | Galería | Formación | Foros | Biblioteca | Entidades clave

Inicio de sesión

Correo electrónico: *

Contraseña: *

• Solicitar una nueva contraseña

Buscar

Buscar en este sitio:

CAMPAÑA

VOLUNTARIOS DE PAZ contra la

Qué es Red Peruanas.net

CONTEXTO

Una de las consecuencias de los procesos migratorios Sur-Norte es que en los países menos desarrollados se produce un fenómeno que podríamos denominar de "desbordamiento de fronteras". Es el caso de diversos países latinoamericanos, entre los que se encuentra Perú.

En todos estos flujos el papel de las mujeres resulta esencial siendo una tarea imprescindible fortalecer su protagonismo, capacidades y masa crítica a fin de avanzar hacia mayores cotas de democracia y equidad en los cruciales procesos de migración y codesarrollo.

En este contexto nace el proyecto 'Red Transnacional de Mujeres Peruanas en Pro de la Igualdad y el Codesarrollo' (RedPeruanas.net), que consiste en la creación de una gran red social 2.0 de encuentro, visibilidad, capacitación y proyección de la red transnacional de mujeres peruanas, pertenecientes a organizaciones del exterior y del interior del país, apoyada en una plataforma de formación online para la capacitación de mujeres con potencial de liderazgo en el seno de estas organizaciones, en la creación y gestión de proyectos de codesarrollo desde una perspectiva de género en el país andino.