

**La Gestión de la Migración Laboral desde los gobiernos
Regionales y Locales.
Una alternativa de generación de desarrollo.
Manual para los Gobiernos.**

Zona Norte

Proyecto Fortalecimiento a los Gobiernos Regionales y
Locales en marco de la Gestión de la Migración Laboral

Organización Internacional para las Migraciones, Programa de las Naciones Unidas para el Desarrollo, 2012
Primera edición 2012

Programa Conjunto “Promoción del Empleo, el Emprendimiento de Jóvenes y Gestión de la Migración Laboral” (OIT, UNFPA, OIM, PNUD) Juventud, empleo y migración.

Gestión de la Migración Laboral desde los gobiernos Regionales y Locales.
Una alternativa de generación de desarrollo.
Colección Investigación y Desarrollo.
Año 2012

ISBN: 978-612-4030-33-8

Hecho el depósito legal en la Biblioteca Nacional del Perú: 2012-04147

© 2012 Universidad Católica Sedes Sapientiae
Universidad Católica Sedes Sapientiae
Esq. Constelaciones y Sol de Oro s. n. Urb. Sol de Oro. Los Olivos
Teléfonos: (51-1) 533-0008/533-5744/533-6234 anexo 241
Correo electrónico: feditorial@ucss.edu.pe
Dirección URL: <www.ucss.edu.pe/fondo/fondo.htm>

© 2012 Observatorio para el Desarrollo Territorial (OΔT).
Departamento de Estudios de Inmigración y Codesarrollo.
Jirón Marte 7485. Urbanización Sol de Oro. Los Olivos, Lima-Perú.
Teléfonos: (01) 533-7515 interno 101
Correo electrónico: odt@ucss.edu.pe
Dirección URL: www.ucss.edu.pe/ODT

Equipo Técnico IOM:

Antonio Espinoza

Elaborado por:

Observatorio para el Desarrollo Territorial (OΔT).
Departamento de Estudios de Inmigración y Codesarrollo.

Equipo Técnico:

Norma Velásquez nvelasquez@ucss.edu.pe
Especialista en Migración Laboral

Jorge Ibáñez jibanez@ucss.edu.pe
Especialista en Gobiernos Locales

Diseño y diagramación:

Daniel Antonio Ramos Romero danielrr2002@hotmail.com

Esta publicación se ha elaborado en el marco de las actividades del Programa Conjunto “Promoción del Empleo, el Emprendimiento de Jóvenes y Gestión de la Migración Laboral Internacional Juvenil” del Sistema de las Naciones Unidas en el Perú. El Programa es financiado por el Fondo PNUD - España para el logro de los Objetivos del Milenio (FODM). En el Programa Conjunto participan las Agencias del Sistema de Naciones Unidas la Organización Internacional del Trabajo (OIT), el Programa de las Naciones Unidas para el Desarrollo (PNUD) y el Fondo de Población de las Naciones Unidas (UNFPA) junto con la Organización Internacional para las Migraciones (OIM). Las contrapartes nacionales participantes son el Ministerio de Trabajo y Promoción del Empleo (MTPE), el Ministerio de la Mujer y Desarrollo Social (MIMDES), el Instituto Nacional de Estadística e Informática (INEI) y la Secretaría Nacional de la Juventud (SENAJU).

Las denominaciones empleadas, en concordancia con la práctica seguida en las Naciones Unidas, y la forma en que aparecen presentados los datos en esta publicación, no implican juicio alguno por parte de la Oficina Internacional del Trabajo, Fondo de Población de las Naciones Unidas, Organización Internacional para las Migraciones y del Programa de las Naciones Unidas para el Desarrollo sobre la condición jurídica de ninguno de los países, zonas o territorios citados o de sus autoridades, ni respecto de la delimitación de sus fronteras.

Impreso en Perú-Printed in Peru - Primera edición, Lima, marzo 2012
Tiraje 500 ejemplares
Llamkay SAC
Av. Manco Cápac 7296, Los Olivos

Agradecimientos

Se agradece a los asistentes Amalia Prado, Juan Pablo Ruiz, Brayan Vigil, Giorgia Lattanzi, Davide Di Muri, Francesco Romano, Mercedes Zaldívar, así como a la especialista Ing. Lorena García por el desarrollo de los mapas georeferenciados.

Índice

INTRODUCCIÓN	9
CAPÍTULO I	11
1 PANORAMA REGIONAL DE LA MIGRACIÓN EN EL PERÚ	13
1.1 PERÚ EMIGRANTE	15
1.2 AVANCES EN EL PLAN DE ACTUACIÓN A NIVEL REGIONAL	20
1.3 EL DESARROLLO LOCAL- LA IMPORTANCIA DE LA INCIDENCIA EN ACCIONES SOBRE MIGRACIÓN	21
CAPÍTULO II	
2 ZONA NORTE	25
2.1 TUMBES. CARACTERÍSTICAS DE HOGARES CON EMIGRACIÓN INTERNACIONAL	27
A) HOGARES CON EXPERIENCIA MIGRATORIA SEGÚN GOBIERNOS REGIONALES Y LOCALES	30
2.2 PIURA. CARACTERÍSTICAS DE HOGARES CON EMIGRACIÓN INTERNACIONAL	31
A) HOGARES CON EXPERIENCIA MIGRATORIA SEGÚN GOBIERNOS REGIONALES Y LOCALES	32
2.3 LA LIBERTAD. CARACTERÍSTICAS DE HOGARES CON EMIGRACIÓN INTERNACIONAL	35
A) HOGARES CON EXPERIENCIA MIGRATORIA SEGÚN GOBIERNOS REGIONALES Y LOCALES	37
2.4 LAMBAYEQUE. CARACTERÍSTICAS DE HOGARES CON EMIGRACIÓN INTERNACIONAL	40
A) HOGARES CON EXPERIENCIA MIGRATORIA SEGÚN GOBIERNOS REGIONALES Y LOCALES	41
2.5 CAJAMARCA. CARACTERÍSTICAS DE HOGARES CON EMIGRACIÓN INTERNACIONAL	44
A) HOGARES CON EXPERIENCIA MIGRATORIA SEGÚN GOBIERNOS REGIONALES Y LOCALES	45
2.6 AMAZONAS. CARACTERÍSTICAS DE HOGARES CON EMIGRACIÓN INTERNACIONAL	49
A) HOGARES CON EXPERIENCIA MIGRATORIA SEGÚN GOBIERNOS REGIONALES Y LOCALES	50
CAPÍTULO III	
MUNICIPALIDADES LOCALES Y LA INFORMACIÓN ÚTIL PARA UNA ACTUACIÓN EN CODESARROLLO	55
3.1 LOS PROCESOS DE PLANIFICACIÓN MUNICIPAL	57
3.2 VISIÓN Y OBJETIVOS DE DESARROLLO DESDE LOS GOBIERNOS REGIONALES	60
A) GOBIERNO REGIONAL DE TUMBES	60

B) GOBIERNO REGIONAL DE PIURA	61
C) GOBIERNO REGIONAL DE LA LIBERTAD	62
D) GOBIERNO REGIONAL DE LAMBAYEQUE	63
E) GOBIERNO REGIONAL DE CAJAMARCA	64
F) GOBIERNO REGIONAL DE AMAZONAS	65
CAPÍTULO IV	
¿QUÉ INVOLUCRA UN PROYECTO DE CODESARROLLO?	67
PROYECTOS DE CODESARROLLO	69
4.1 ACCIONES POSIBLES CON EL CODESARROLLO	69
4.2 ASPECTOS A CONSIDERAR EN LOS PROYECTOS DE CODESARROLLO	70
4.3 HERRAMIENTAS BÁSICAS DEL CODESARROLLO	70
4.4 ¿QUÉ TIPOS DE PROYECTOS DE DESARROLLO EXISTEN?	74
CAPÍTULO V	
ACCIONES PARA INVOLUCRARNOS EN EL CODESARROLLO	79
5.1 ACCIONES PARA INVOLUCRARNOS EN EL CODESARROLLO	81
A) EL CASO DE LA LICENCIA DE FUNCIONAMIENTO	81
5.2 PROPUESTA DE BENEFICIOS EN PRO DEL CODESARROLLO	83
5.3 ¿QUÉ OTROS EJEMPLOS COMO ESTE SE PUEDEN DESARROLLAR AL INTERIOR DE UN GOBIERNO LOCAL?	84
5.4 TALLERES DESARROLLADOS POR LOS GRUPOS DE LOS GOBIERNOS REGIONALES Y LOCALES	85
CAPÍTULO VI	
UBICACIÓN DE LA DIÁSPORA PERUANA EN EL EXTRANJERO	87
ANEXOS	95

El Programa Conjunto “Promoción del Empleo, el Emprendimiento de Jóvenes y Gestión de la Migración Laboral” ha permitido generar avances importantes en materia migratoria, sobre el hecho de realizar acciones prácticas y ligadas a objetivos que conlleven a una mejor lectura de Programas y Políticas a favor de los jóvenes. El tema migratorio ha cobrado gran interés vinculándose de manera especial a los procesos que realiza el Estado peruano en cuanto a la Descentralización. Desde el Ministerio de Trabajo y Promoción del Empleo (MTPE), contraparte líder del Programa, a través de la Dirección de Migración Laboral se viene implementando el “Plan de Actuación de Fortalecimiento a los Gobiernos Regionales y Locales en el marco de la Gestión de Migración Laboral” el cual busca contribuir a la mejora de la calidad de vida de los trabajadores migrantes y sus familiares en todo el territorio nacional. La aplicación de dicho Plan de Actuación requiere de la participación en la gestión y apoyo de los gobiernos regionales y locales articulados con el gobierno nacional a fin de conocer las necesidades y capacidades de los actores de la migración laboral en los ámbitos locales, y regionales a fin de vincularlos a los Planes de Desarrollo Local.

Este esfuerzo del Ministerio de Trabajo y Promoción del Empleo va ligado al trabajo de Descentralización y Municipalización del Empleo que viene trabajándose de manera intensa desde el año pasado logrando desarrollar Eventos Descentralizados donde se ha colocado como tema latente la gestión de la Migración Laboral y la importancia del desarrollo de Programas a favor de los grupos vulnerables en especial, los jóvenes.

El 21 de Julio del presente año se aprobó por Resolución Ministerial Nro. 204-2011-TR dicho Plan de Actuación de Fortalecimiento a los Gobiernos Regionales y Locales en el marco de la Gestión de Migración Laboral. Asimismo el Decreto Supremo Nro. 002-2010-TR, sobre la “Matriz de Delimitación de Competencias y Asignación de Funciones de los Sectores Trabajo y Promoción del Empleo” se indica la importancia de un trabajo articulado y compartido en los tres niveles de gobierno estableciendo que el gobierno Nacional es el encargado de implementar acciones para el cumplimiento de la Política Nacional y Sectorial de Migración Laboral; el gobierno Regional tiene como misión el apoyar técnicamente el cumplimiento de la Política Nacional y Sectorial de Migración Laboral, en el ámbito Regional, en coordinación con el Gobierno Nacional y Local; mientras que el gobierno Local asume como delimitación el apoyar técnicamente al cumplimiento de la política nacional y sectorial de Migración Laboral en coordinación con los otros dos niveles de gobierno. En este sentido, el Plan de Actuación donde la Organización Internacional para las Migraciones (IOM) apoya a través del Programa Conjunto viene compartiendo experiencias en el desarrollo de instrumentos y apoyando a la

Dirección de Migración Laboral en las actividades que indican el Plan como: en el desarrollo de actividades de inducción y sensibilización dirigidas a las autoridades y funcionarios de los Gobiernos Regionales y Locales, donde se debe conocer la importancia de la Gestión de Migración Laboral, para ello la Universidad Católica Sedes Sapientiae (UCSS) ha sido la encargada de facilitar en cada uno de estos eventos la información puntual que ayude al objetivo del Estado peruano.

El MTPE a través de la Dirección de Migración Laboral¹ y las Cooperantes ha realizado 16 talleres de sensibilización e inducción en 13 ciudades del país, donde han participado 104 municipalidades locales entre provinciales y distritales así como 13 gobiernos regionales alcanzando a 457 personas capacitadas entre autoridades, funcionarios y sociedad civil. Adicionalmente, un paso importante de la DML es que a través de los talleres y sensibilizaciones realizadas ha permitido que el logo del Servicio Perú Infomigra estén enlazadas en 31 páginas de gobiernos regionales, locales y 03 consulados del Perú (Milán, Génova y Roma) pasos importantes para poder integrar al gobierno regional y local, con el migrante y sus familias, estas acciones permitirán avanzar de una mejor manera en la generación de iniciativas de codesarrollo. En el caso de los talleres, los participantes fueron sensibilizados en materia migratoria partiendo de conceptos básicos y haciendo un recorrido por cada una de los conceptos y buenas prácticas que ayudarán interiorizar el tema, los participantes han desarrollado talleres donde ya generaron iniciativas de vinculación con los peruanos en el exterior. Por su parte el Programa Conjunto unido a su aliado estratégico la UCSS han generado para la etapa de sensibilización un Sistema de Orientación y Monitoreo Virtual (MOSEM) donde los funcionarios no solo se capacitarán en materia migratoria sino que también se ha introducido lecciones de gestión pública, así como herramientas que permitan estar en contacto con los otros funcionarios para el diseño de sus proyectos productivos diseñados con familias con experiencia migratoria.

Esta guía pretende contribuir a empoderar a los gobiernos locales en el gran reto que supone la competitividad territorial incorporando a nuevos actores “el emigrante peruano, el retornante y su familias”. Buscando que los gobiernos locales logren una mirada estratégica que vaya más allá de una simple promoción empresarial, sino que busquen un impacto en los ingresos y condiciones de trabajo de las personas en el país y en el extranjero. La guía contempla también los aportes sobre Globalización definidas en la Comisión Mundial sobre la Dimensión Social de la Globalización de la OIT (2001), donde entre las reflexiones más importantes se propone la necesidad de fortalecer el proceso de transferencia de funciones y autonomía que en gran parte de América Latina se bien dado, desde el gobierno central hacia los gobiernos regionales y locales, buscando avanzar hacia el camino del desarrollo local.

La presente Guía Norte permitirá a los gobiernos Regionales y Locales conjuntamente con la Guía General I, a realizar acciones pertinentes en materia de Gestión de la Migración Laboral asumiendo actividades que colaboren a ser sostenidas todo


¹ Agradecemos al personal de la Dirección de Migración Laboral, por la atención al brindarnos datos al 04 de octubre de 2011 sobre los avances en cuanto a difusiones y acciones que realizan a través del portal Perú Infomigra.

tipo de iniciativas, en especial se busca que los planes regionales asuman las decisiones del Estado descritas en los Planes regionales de empleo juvenil. La Guía considera primero un panorama general de la migración en los departamentos en estudio; a ello se le ha unido la información sobre las municipalidades locales; se ha considerado en la guía el desarrollo de un capítulo sobre la información útil para una actuación en codesarrollo, así también los pasos para desarrollar un proyecto de Codesarrollo y acciones que pueden apoyar a los municipios para trabajar y hacer frente a proyectos de codesarrollo, se ha adicionado información sobre la ubicación de la Diáspora Peruana en el Exterior.

Cabe resaltar que la presente guía forma parte de un proceso de información para la formación de los funcionarios en el tema migratorio, a la vez puede servir como fuente de información para los tomadores de decisión, investigadores y sociedad en general.

Panorama regional de la migración en el Perú

CAPÍTULO I



Panorama regional de la migración en el Perú

1.1 Perú Emigrante

Los datos estadísticos publicados por la Dirección General de Migraciones y Naturalización (DIGEMIN) producidos a través de la Tarjeta Andina de Migraciones, los cuales por Convenio de Cooperación Interinstitucional entre la Organización Internacional para las Migraciones (OIM), la DIGEMIN y el INEI, indican que en el período comprendido entre 1990 al 2009: 2 millones 038 mil 107 peruanos emigraron a diferentes regiones del mundo. Las características centrales de esta emigración se vieron en la Guía I. Aquí se resalta que esta emigración se ha realizado desde los diferentes departamentos del Perú, siendo Lima y el Callao de donde más peruanos han salido en busca de oportunidades en otros países.

En orden de importancia los peruanos que emigraron nacieron después de Lima en Ancash, Callao, Junín, Arequipa, Lambayeque, Piura, Cajamarca, Ica, Cusco, Ayacucho, Apurímac, Loreto entre otros. Este dato es importante porque ayuda a reconocer que si bien es cierta la mayoría de personas emigran de la gran metrópoli, los otros departamentos no están ajenos a este proceso. Es por ello que se fundamenta necesaria la actuación del Estado peruano en los tres niveles de gobierno, a fin de poder incorporarlos como beneficiarios de sus proyectos y los planes de desarrollo local, regional y nacional.

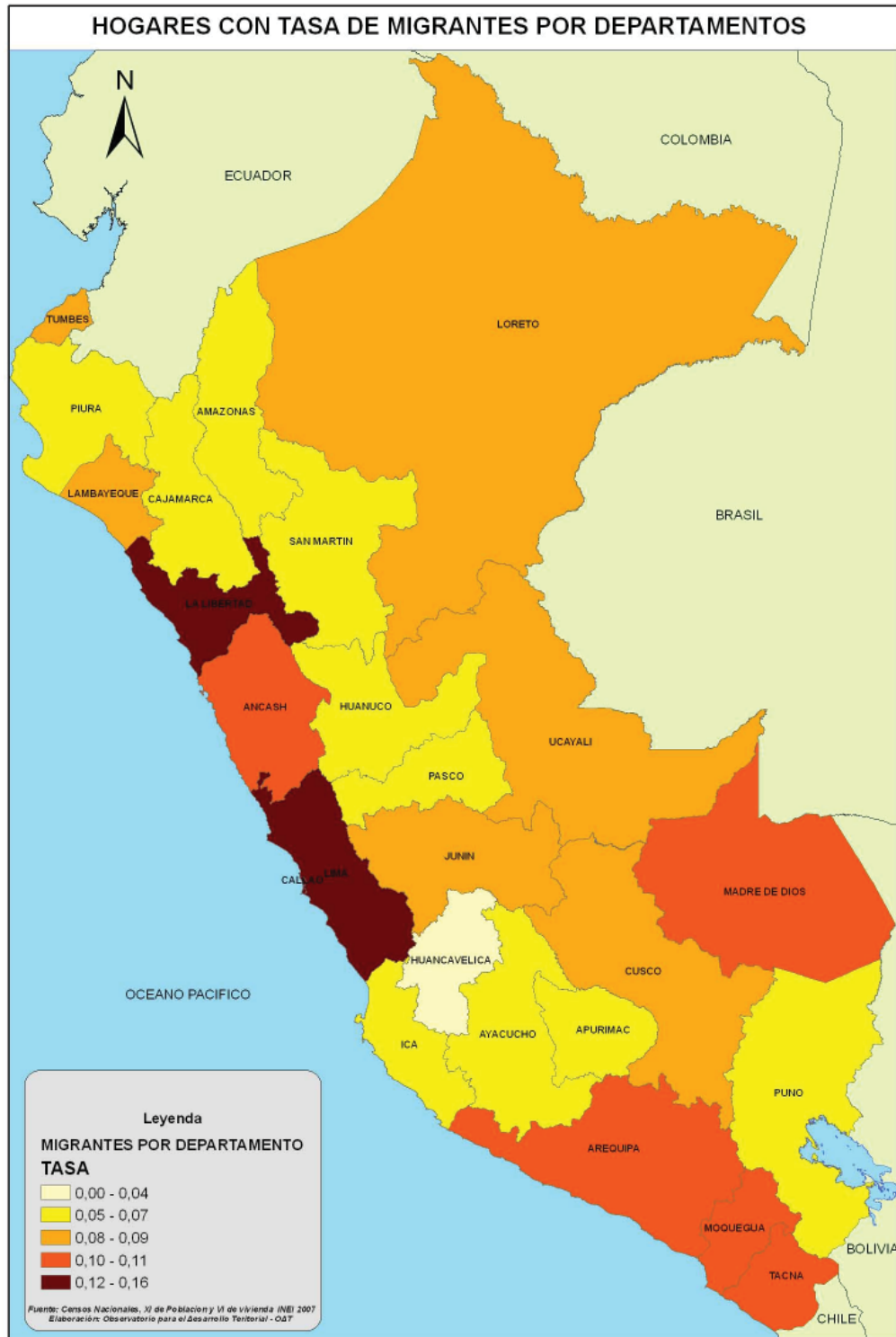
Los datos del INEI (2010) indican que los principales distritos de donde emigraron los peruanos han sido Lima, Jesús María, Trujillo, Miraflores, Bellavista, La Victoria, Chimbote, Arequipa, Callao, Pueblo Libre, Chiclayo entre otros.

En el año 2009 el INEI conjuntamente con la OIM publicaban el documento: “Perú: Migración Internacional en las Familias Peruanas y el Perfil del peruano retornante” donde se indica que según los resultados del Censo 2007 en el Perú hay 704 mil 746 hogares con al menos un ex miembro viviendo en el exterior de manera permanente. Es decir, un 10,4% de hogares peruanos tiene una experiencia de emigración internacional. Esta nueva dimensión de estudio representa a la vez, un indicador importante para definir otro tipo de problemática social en el territorio haciendo importante el desarrollo de políticas nacionales que involucren al migrante. Es importante que se analicen en cada uno de los territorios las potencialidades y debilidades de los hogares con emigración internacional a fin de perfilar con ellos el impacto de la migración en el desarrollo local. A la vez el conocer el perfil del

retornante será un insumo importante para direccionar y focalizar acciones a distintos niveles gubernamentales en beneficio del país y del emigrante en el extranjero.

Es importante que los gobiernos locales desarrollen estrategias para incorporar a los peruanos que han emigrado en el proceso de desarrollo porque son ellos los que conocen cuales son los requerimientos del territorio en cuanto a capacitación local, inversiones productivas, desarrollo empresarial entre otras que pueden desarrollarse a través del conocimiento que estos peruanos han adquirido en su proceso migratorio. Y que a la vez, en muchos, casos los familiares y amigos pueden desde la localidad desarrollar MYPEs según las demandas y necesidades en el territorio como forma de promover el Desarrollo Económico Local y Regional integral buscando que en esa economía se logre un bienestar en la población promoviendo condiciones de trabajo decente. El mapa siguiente muestra la tasa de emigración para cada uno de los departamentos del Perú, este dato es muy importante para lograr incidencia en el tema migratorio tanto a nivel de emigración como inmigración puesto que estos movimientos de personas a través de las fronteras forman cambios importantes en las sociedades tanto desde el punto de vista social como económico.

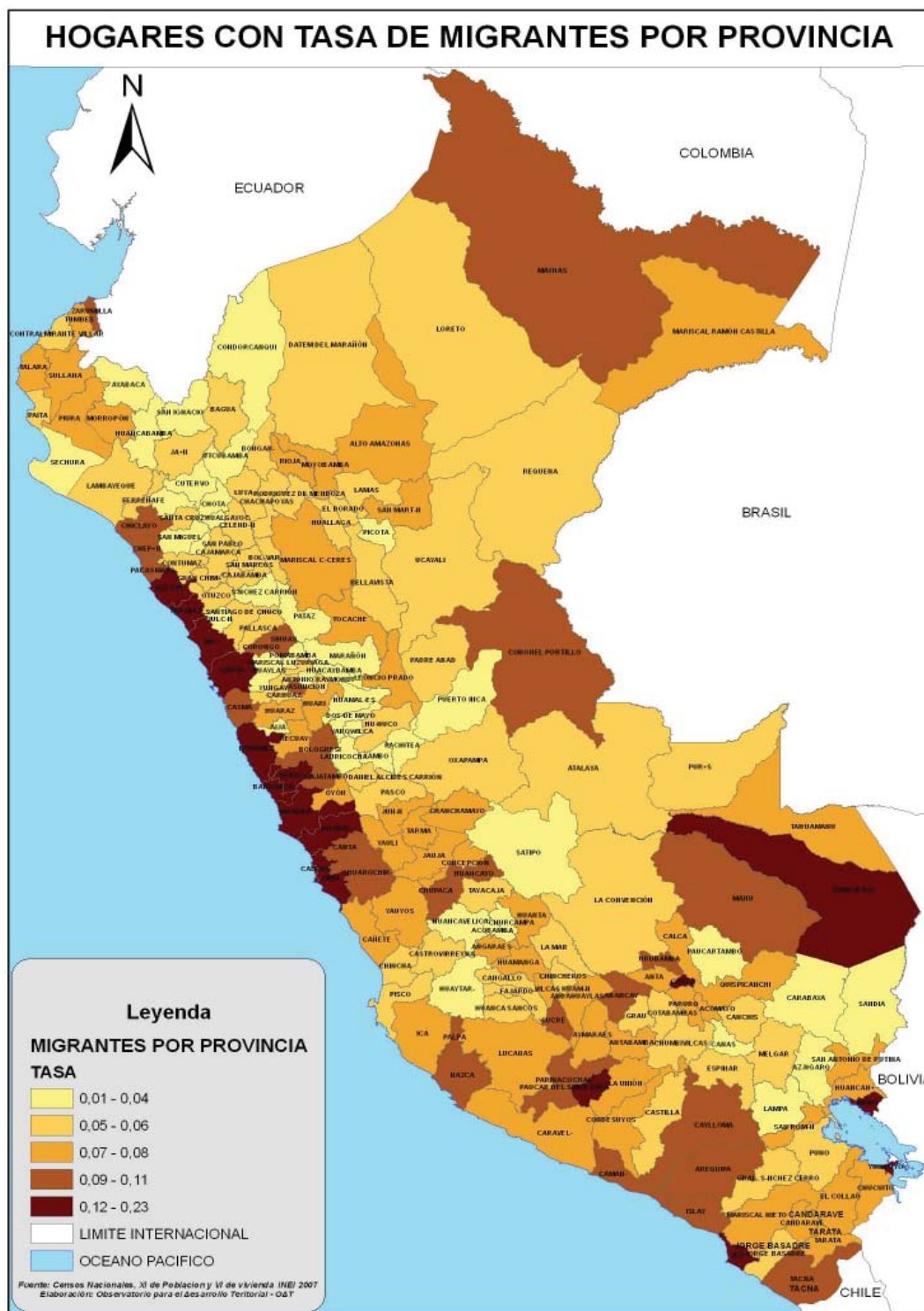
Ilustración 1. Perú: Tasa de Emigrantes según departamentos, 2007



Nota: Los mapas han sido elaborados en función a los datos obtenidos del Censo 2007.
Elaboración: UCSS- ODT.

A nivel de provincias el efecto según tasa de emigración es más clara pues se logra observar cuales son los lugares del departamento donde existe una mayor concentración de hogares con experiencia de migración internacional. Este dato puede ayudar a los gobiernos locales y regionales, no solo en orientar una política que busque una mejor distribución de la remesas sino también en pensar políticas de codesarrollo donde las familias que se quedan en el país, y los que se van forman acciones a favor de ambos países. De otro lado los gobiernos locales a través de sus oficinas de Desarrollo Económico Local y Desarrollo Social pueden trabajar con las familias que tienen esta experiencia de migración a fin de poder reconocer las diferentes elecciones que llevo al miembro del hogar a dejar el territorio, ello puede contribuir a poder esclarecer y definir a la vez políticas, planes y programas sobre la contribución de las migraciones al desarrollo. Es importante, ir más allá del mero desarrollo productivo sino avocar las “capacidades” es decir esta opción que tienen las familias de poder mejorar sus condiciones de vida sean dentro o fuera del país. Al considerar los estudios migratorios como tema central dentro de la problemática del Estado ayuda a reconocer muchos de los problemas sociales que acarrear en sociedades; y a la vez, les permitirán reconocer acciones que involucren a los emigrantes, como por ejemplo en el caso de México donde las familias que se encuentran en el exterior aportan en el desarrollo de Estadios con la finalidad que los niños realicen deportes y diferentes actividades para minimizar problemas sociales como delincuencia. La guía I permitirá que los funcionarios de los gobiernos locales puedan determinar las mejores acciones luego de tener un diagnóstico de su territorio.

Ilustración 2. Perú: Tasa de Emigrantes según provincias, 2007



Nota: Los mapas han sido elaborados en función a los datos obtenidos del Censo 2007.
 Elaboración: UCSS- ODT.

1.2 Avances en el Plan de Actuación a Nivel Regional

El 21 de Julio de 2011, se aprobó el Plan de Actuación de Fortalecimiento a los Gobiernos Regionales y Locales en el Marco de la Gestión Migratoria Laboral. El Plan de Actuación busca articular la gestión de la migración laboral en todos los niveles de gobierno bajo la rectoría de Ministerio de Trabajo y Promoción de Empleo (MTPE) a fin de contribuir a la mejora de la calidad de vida de los migrantes laborales y sus familiares a través del desarrollo de actividades que ayuden al desarrollo del mercado de trabajo global, optimizar el uso de las remesas, proteger los derechos de los migrantes y sus familiares en beneficio del desarrollo económico y social tanto del país de origen como de destino.

El Plan de Actuación consta de nueve líneas de acción que se desarrollarán en un período de cuatro años, este trabajo ya inicio el presente año con el desarrollo de actividades de inducción y sensibilización dirigida a las autoridades y funcionarios regionales y locales. Posteriormente, estos gobiernos están en proceso de firma de convenios de cooperación para luego seguir con el fortalecimiento de las capacidades de los funcionarios regionales y locales en modelos sostenibles en sus regiones sobre la importancia de control de flujos migratorios y la gestión de la misma, incidiendo en el codesarrollo, la migración circular, el retorno productivo, la certificación de competencias laborales, y la lucha contra la trata y el tráfico de migrantes. Estos argumentos permitirán al Estado incidir en una política sectorial de la Migración Laboral, integrando en las agendas públicas la temática migratoria bajo la tutela del MTPE.

El Plan de Actuación permite también involucrar el Proceso de Municipalización que se está desarrollando en materia de Promoción del Empleo.

Municipalización de la Promoción del Empleo



Fuente: Presentación realizada por Yuri Chessman Presidente de la Comisión Intergubernamental del Sector Trabajo y Promoción del Empleo. 2011.

El Objetivo del Plan de Actuación es poder trabajar las regiones que tienen mayor concentración de hogares con experiencia migratoria, para lo cual el MTPE con el apoyo del Programa Conjunto y el Proyecto Migrandina han destinado tres áreas de intervención donde ambas cooperantes actúan.

En el caso del Programa Conjunto tanto UNFPA como OIM son los encargados de los gobiernos regionales y locales de la zona norte y sur, para quienes se han desarrollado las guías.

Intervención de las cooperantes en el Plan de Actuación

Gestión de la Migración Laboral- Cooperación Internacional y territorios de estudio.		
Programa Conjunto Zona Norte Tumbes, Piura, Lambayeque, Amazonas, Cajamarca, La Libertad y San Martín	Migrandina Zona Centro Lima provincias, Callao, Ancash, Loreto, Huánuco, Junín, Ucayali, Pasco y Huancavelica.	Programa Conjunto Zona Sur Ica, Ayacucho, Arequipa, Apurímac, Cusco, Madre de Dios, Moquegua, Tacna y Puno

1.3 El Desarrollo Local- La importancia de la incidencia en acciones sobre migración

El Estado a través de sus niveles de gobiernos posee responsabilidades para promover el “desarrollo”. El **Desarrollo Local**² se entiende como un proceso concentrado de construcción de capacidades y derechos ciudadanos en ámbitos territoriales políticos-administrativos del nivel local (municipios: territorios) que deben constituirse en unidades de planificación, de diseño de estrategias y proyectos de desarrollo en base a los recursos, necesidades e iniciativas locales. En este proceso se incorpora las dinámicas del desarrollo sectorial, funcional y territorial, que se emprenden desde el Estado, las organizaciones sociales y la empresa privada en el territorio (OIT 2006:14).

² OIT (2006). Manual para la Gestión Municipal del Desarrollo Económico Local. Luis Rojas Moran.

El documento en mención también indica que el desarrollo local debe ser integral porque debe incorporar el diseño de planes en conjunto donde se debe tener presente en el territorio lo social, económico, ambiental entre otros.

Ante este concepto es importante que el Estado a través de los gobiernos regionales y locales busque favorecer el crecimiento económico, la democracia, el progreso social, incorporando a todos estos conceptos el involucrar acciones con los peruanos emigrantes así como con sus familias a fin de generar un desarrollo sostenible. Por ello, es importante verificar los avances a través de “hermanamientos” que existen entre las municipalidades de diferentes partes del país con sus homólogos en el extranjero. Este nuevo escenario contribuye a repensar el desarrollo de planes de desarrollo y estrategias de los gobiernos regionales y locales.

El ámbito territorial del desarrollo local considera como unidad básica al territorio o municipio la cual tiene una demarcación espacial, con administración propia vinculada a una población vecinal y donde se realizan actividades económicas definidas por sector y producto de la economía a través del socio-productivo que se tenga en el territorio, este ámbito incluye la dotación de recursos a utilizar, la articulación regulada con las instancias públicas y privadas de mayor escala donde se involucran las dinámicas sectoriales y funcionales en base a el desarrollo de inversiones.

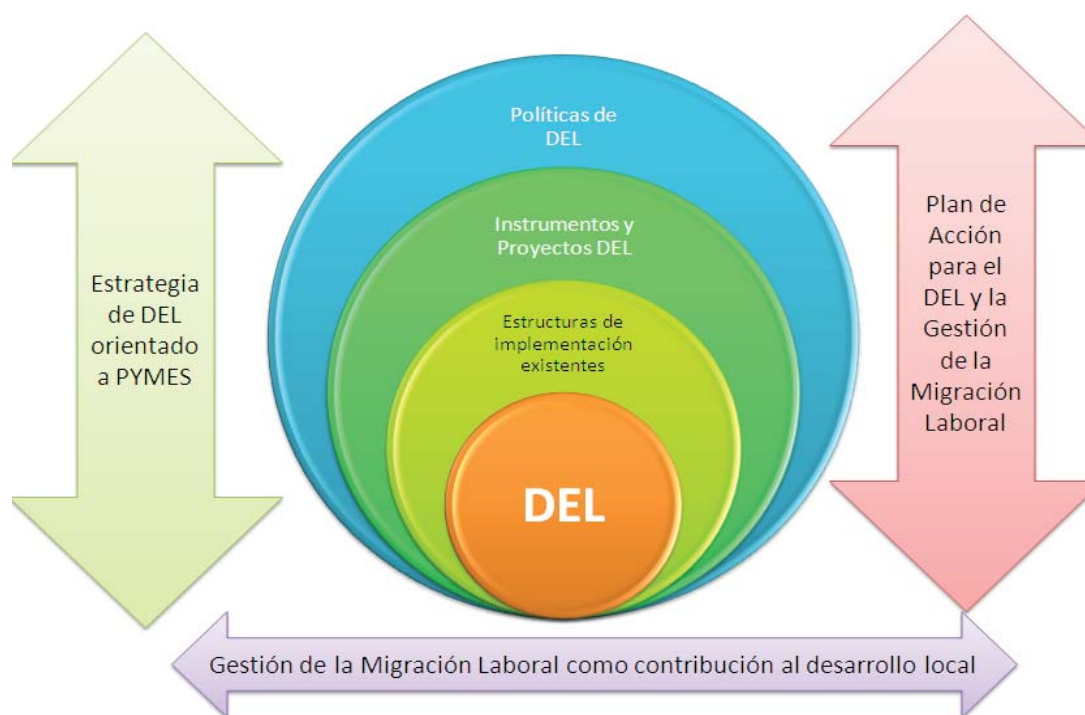
El Desarrollo Local promueve un proceso participativo a través de alianzas entre los principales actores públicos y privados de un territorio con el objetivo de estimular la actividad económica. En este proceso se puede incorporar como elementos innovadores al emigrante, la familia, y el hermanamiento con países de destino a la vez se debe distinguir el desarrollo de un Diseño e Implementación de una Estrategia de Desarrollo Permanente haciendo uso de los recursos escasos locales y las ventajas competitivas locales buscando una integración hacia las diferentes dimensiones del desarrollo mediante la integración de sus aspectos económicos con las dimensiones interculturales, sociales e institucionales.

Es importante que los Gobiernos Locales busquen involucrar los elementos y estrategias del Desarrollo Económico Local y la Gestión de la Migración Laboral haciendo útil mejorar el desarrollo del territorio, el fomentar nuevas empresas, consolidar y expandir las empresas existentes, motivar la innovación y capacidad de generar empresas competitivas para hacer frente al mercado, desarrollo de calidad de trabajo decente entre la población, es por ello importante que los gobiernos locales incorporen iniciativas locales de emprendimientos que busquen una promoción empresarial de productos de la región y logren el desarrollo de empresas con más de cinco trabajadores que son sostenibles en el tiempo, en esta estrategia se debe incorporar la atracción de nuevas inversiones económicas que combinen una promoción, generación y calidad de empleo en el territorio.

Es necesario que los gobiernos locales asuman en su territorio:



Para un desarrollo de trabajo compartido con los gobiernos locales es importante que estos conozcan la importancia de la emigración en su territorio para lo cual al tener un breve diagnóstico del proceso y los flujos migratorios en el territorio estos pueden ser articulados a las políticas de DEL, con los instrumentos y proyectos así como con las Estructuras de Implementación estas agrupadas de manera idónea y puestas en marcha a través de un Plan de Acción contribuyen de una manera efectiva al desarrollo.



Elaboración: Propia.

Las Políticas de DEL pueden estar enfocadas a las finanzas, servicios de desarrollo empresarial, capacitación, infraestructura, inversión y planificación, incentivos a la inversión, desarrollo de redes, coordinación geográfica de recursos locales, coordinación funcional de recursos locales, entre otros.

Los Instrumentos y Proyectos de DEL: pueden enfocarse en programas de créditos, fondos de garantía, fondos rotatorios, créditos especiales para mujeres, jóvenes o familias con experiencia de migración, investigación de mercados, banco de datos, incubadoras, consultorías, apoyo a clúster, cursos de gestión, pasantías, cursos a grupos especiales (puede incluir familiares de emigrantes), mercadeo territorial, entre otros.

La Estructura de implementación en la localidad incluye el conocer los bancos locales, microfinancieras, instituciones intermediarias, banca de desarrollo, cámaras de comercio, proveedores privados de servicios, universidades, centros de investigación, ONGs, grupos de emigrantes, inmigrantes, agencias de mercadeo, entre otros.

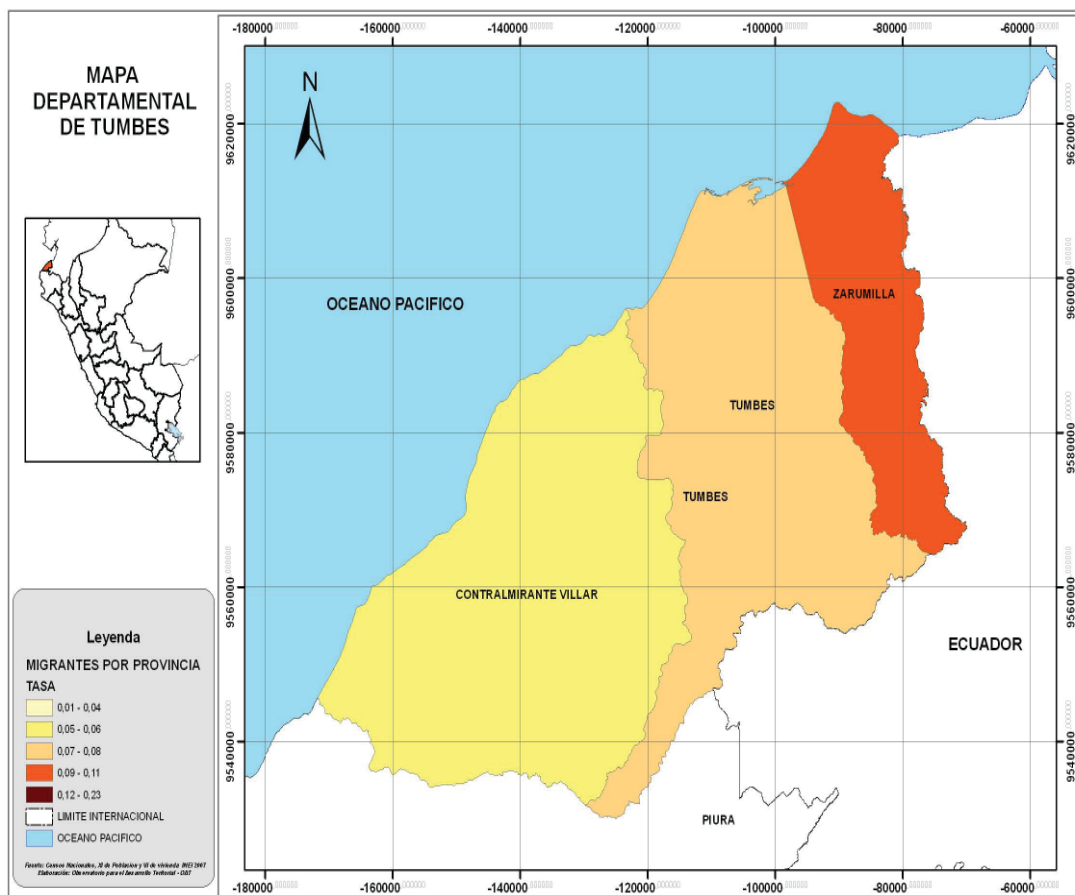
A continuación se empezará a describir la importancia del Proceso de la Emigración Regional en Perú.



Tumbes. Características de Hogares con Emigración Internacional

2.1 Tumbes. Características de Hogares con Emigración Internacional

El departamento de Tumbes no es ajeno al proceso migratorio vivido en el país, los datos del INEI (2010) conjuntamente con la OIM indican que en la mayoría de los hogares peruanos cuentan con un ex miembro residiendo en el extranjero. El realizar análisis locales permitirán a los gobiernos hacer frente a las potencialidades y dificultades de los hogares peruanos y como los datos estadísticos apoyaran a



desarrollar perfiles locales del fenómeno transnacional este conocimiento es útil para la formulación de políticas nacionales y sectoriales sobre la migración internacional evidenciando las características principales de los hogares con ex miembros residiendo en el exterior.

Con la información de los Censos Nacionales 2007, se ha podido a través de los técnicos del Observatorio para el Desarrollo Territorial (OΔT) ha desarrollado mapas georeferenciados que ayudarán a los Gobiernos Regionales y Locales a conocer donde hay una concentración de familias con experiencia migratoria, siendo de esta manera un aporte que permitirá a los gobiernos a incidir y focalizar de una mejor manera a los beneficiarios de su plan de actuación.

El departamento de Tumbes, cuenta con 3 778 hogares con emigración internacional según los datos del INEI a través de los Censos Nacionales 2007: XI de Población y VI de Vivienda, representando el 0,5% a nivel nacional. El 95,6% con experiencia migratoria son urbanos el resto 4,4% rurales.

En cuanto a las condiciones habitacionales de la vivienda de los hogares con experiencia migratoria se puede indicar que 3592 hogares poseen casa independiente, 104 hogares tienen una vivienda en quinta y el resto habita un departamento en edificio, casa vecindad, choza o cabaña, vivienda improvisada, entre otros, aunque sobre las últimas condiciones el número de viviendas es mínimo. El material usado para la construcción de sus viviendas prevalece el ladrillo o bloque de cemento, seguido de la quincha y el adobe o tapia. Los pisos de la vivienda son de cemento en un 53,9% seguido de tierra (37,7%). Otra característica importante es que el 66,2% se abastece de agua a través de una red pública dentro de la vivienda, un 54,3% cuentan con un servicio higiénico conectado a una red pública de desagüe dentro de la vivienda, un 84% dispone de alumbrado eléctrico por red pública, para un 58,9% de hogares el régimen de tenencia de la casa es propia totalmente pagada.

En cuanto a los estratos económicos, el 36,7% pertenece a un estrato D, seguido del estrato E y C. Es decir, los que tienen menores condiciones económicas han visto en la migración una puerta de salida para el logro de sus objetivos y metas personales y de desarrollo.

En el departamento de Tumbes la decisión emigrar ha sido estadísticamente similar entre hombres (49,8%) y mujeres (50,2%). Donde el 28,6% son jóvenes entre 15 a 29 años de edad, el segundo grupo que ha emigrado son los menores de 14 años, en menor proporción las personas que se encuentran entre las edades de 30 y más años de edad.

TUMBES: HOGARES CON EXPERIENCIA MIGRATORIA, 2007

Hogares Tumbesinos	7,6% de los hogares tumbesinos tienen al menos un familiar al exterior
Número de hogares con emigración internacional 3 778	Urbano: 3 612
	Rural: 166
	Mujeres: 39,3%
	Hombres: 60,7%

Fuente: INEI- Censos Nacionales 2007: XI de Población y VI de Vivienda.
Elaboración: propia

TUMBES: ALGUNAS CARACTERÍSTICAS DE HOGARES CON EXPERIENCIA MIGRATORIA- EMIGRACIÓN Y RETORNO

Emigración	Tumbes	9 383 tumbesinos viven permanentemente en el exterior. 6 452 han emigrado de la ciudad de Tumbes
	¿Hacia dónde emigran?	Ecuador, Argentina y USA.
Retorno	Tumbes	188 retornantes en su mayoría son convivientes y han alcanzado estudios superiores (29,1% universitarios y 23,3% técnicos). Tienen experiencia como trabajadores independientes.

Fuente: INEI- Censos Nacionales 2007: XI de Población y VI de Vivienda.
Elaboración: propia

a) Hogares con experiencia migratoria según gobiernos regionales y locales

El cuadro siguiente le permitirá a los gobiernos regionales y locales del departamento de Tumbes a poder conocer en que provincias y distritos hay mayor concentración de familias con experiencia migratoria, información que será útil para poder desarrollar programas, proyectos y actividades donde se puedan involucrar tanto a los familiares, o al emigrante al exterior.

Los distritos de Aguas Verdes, Corrales y San Jacinto presentan un mayor número de hogares con un ex miembro al exterior.

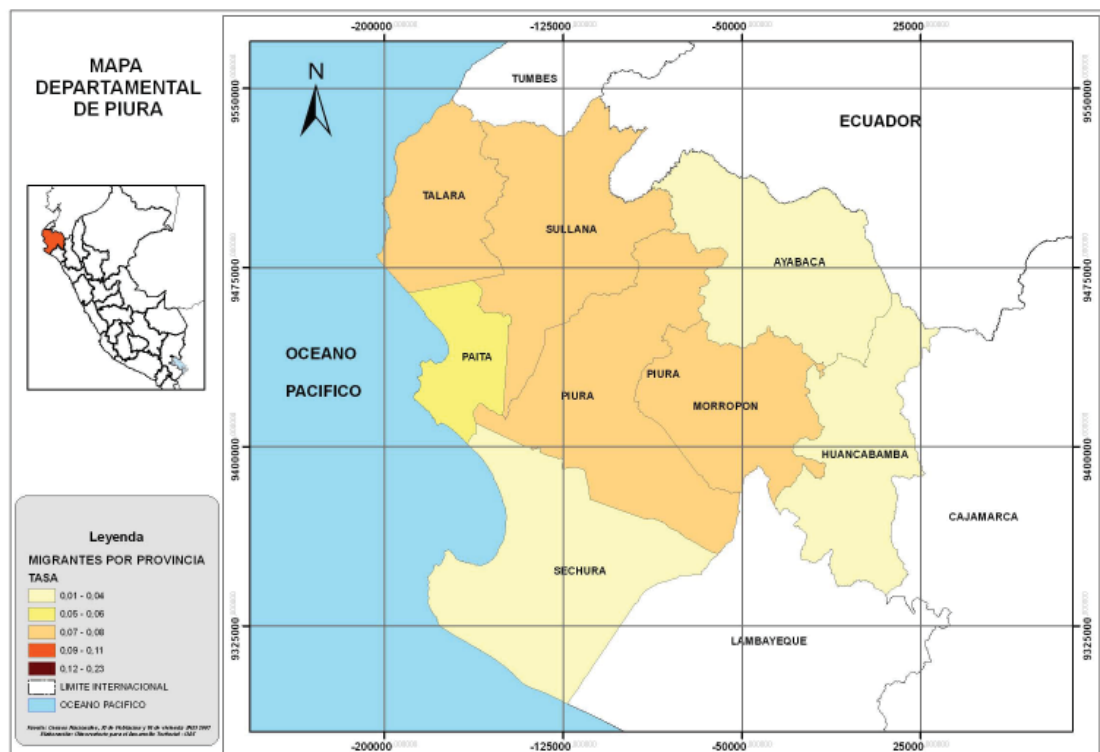
TUMBES: MUNICIPALIDADES Y HOGARES CON EXPERIENCIA MIGRATORIA, 2007

Departamento de Tumbes	Hogares con algún miembro en otro país	% Hogares con algún miembro en otro país
Municipalidades provinciales		
Municipalidad Provincial de Tumbes	2,583	7,3
Municipalidad Provincial de Zarumilla	995	9,6
Municipalidad Provincial de Contralmirante Villar	200	4,7
Municipalidades distritales		
Municipalidad Distrital de Aguas Verdes	366	8,8
Municipalidad Distrital de Corrales	269	5,1
Municipalidad Distrital de San Jacinto	122	6,0
Municipalidad Distrital de La Cruz	109	5,3
Municipalidad Distrital de Papayal	90	7,0
Municipalidad Distrital de Pampas De Hospital	67	4,3
Municipalidad Distrital Canoas de Punta Sal	49	4,5
Municipalidad Distrital de San Juan De La Virgen	46	4,6
Municipalidad Distrital de Casitas	19	3,0
Municipalidad Distrital de Matapalo	7	1,8

Fuente: INEI- Censos Nacionales 2007: XI de Población y VI de Vivienda.
Elaboración: propia

Piura. Características de Hogares con Emigración Internacional

2.2 Piura. Características de Hogares con Emigración Internacional



Piura concentra 24 204 hogares con experiencia Migratoria, concentrando el 3,4% de hogares con emigración a nivel nacional ocupando el puesto 8 en total correspondiente al total de departamentos del Perú. Entre las características más importantes se rescata que en Piura 58 mil 567 piuranos viven permanentemente en el exterior y según área geográfica el 87,4% vive en la zona urbana y el 12,6% en zona urbana.

Con respecto a las condiciones de los hogares con emigración internacional se tiene que un 97,4% cuentan con una casa independiente, siendo el material predominante de las paredes el ladrillo, de pisos de tierra cuentan con red pública dentro de la vivienda lo mismo que la red pública de desagüe dentro de la vivienda; disponen de alumbrado eléctrico por red pública.

PIURA: ALGUNAS CARACTERÍSTICAS DE HOGARES CON EXPERIENCIA MIGRATORIA- EMIGRACIÓN Y RETORNO

Hogares Piuranos	6,2% de los hogares piuranos tienen al menos un familiar al exterior
Número de hogares con emigración internacional 24 204	Urbano: 21 112
	Rural: 3 092
	Mujeres: 34,8%
	Hombres: 65,2%

Fuente: INEI- Censos Nacionales 2007: XI de Población y VI de Vivienda.
Elaboración: propia

Emigración	Piura	58 567 piuranos viven permanentemente en el exterior.
	¿Hacia dónde emigran?	Ecuador, Argentina, USA
Retorno	Piura	788 piuranos han retornado del exterior. En su mayoría, se encuentran en un rango de edad de 30 a 44 años y son solteros. Asimismo, tienen nivel superior universitaria y han realizado un trabajo como empleado.

Fuente: INEI- Censos Nacionales 2007: XI de Población y VI de Vivienda.
Elaboración: propia

a) Hogares con experiencia migratoria según gobiernos regionales y locales

El cuadro siguiente le permitirá a los gobiernos regionales y locales del departamento de Piura conocer en que provincias y distritos hay mayor concentración de familias con experiencia migratoria, información que será útil para poder desarrollar programas, proyectos y actividades donde se puedan involucrar tanto a los familiares, o al emigrante al exterior.

PIURA: MUNICIPALIDADES Y HOGARES CON EXPERIENCIA MIGRATORIA, 2007

Departamento de Piura	Hogares con algún miembro	% Hogares con algún miembro
Municipalidades provinciales		
Municipalidad Provincial de Piura	10,691	7.0
Municipalidad Provincial de Sullana	4,778	7.1
Municipalidad Provincial de Morropón - Chulucanas	2,692	6.9
Municipalidad Provincial de Talara - Pariñas	2,402	7.8
Municipalidad Provincial de Ayabaca	1,203	4.0
Municipalidad Provincial de Paita	1,251	4.9
Municipalidad Provincial de Huancabamba	783	2.7
Municipalidad Provincial de Sechura	404	2.8

Fuente: INEI- Censos Nacionales 2007: XI de Población y VI de Vivienda.
Elaboración: propia

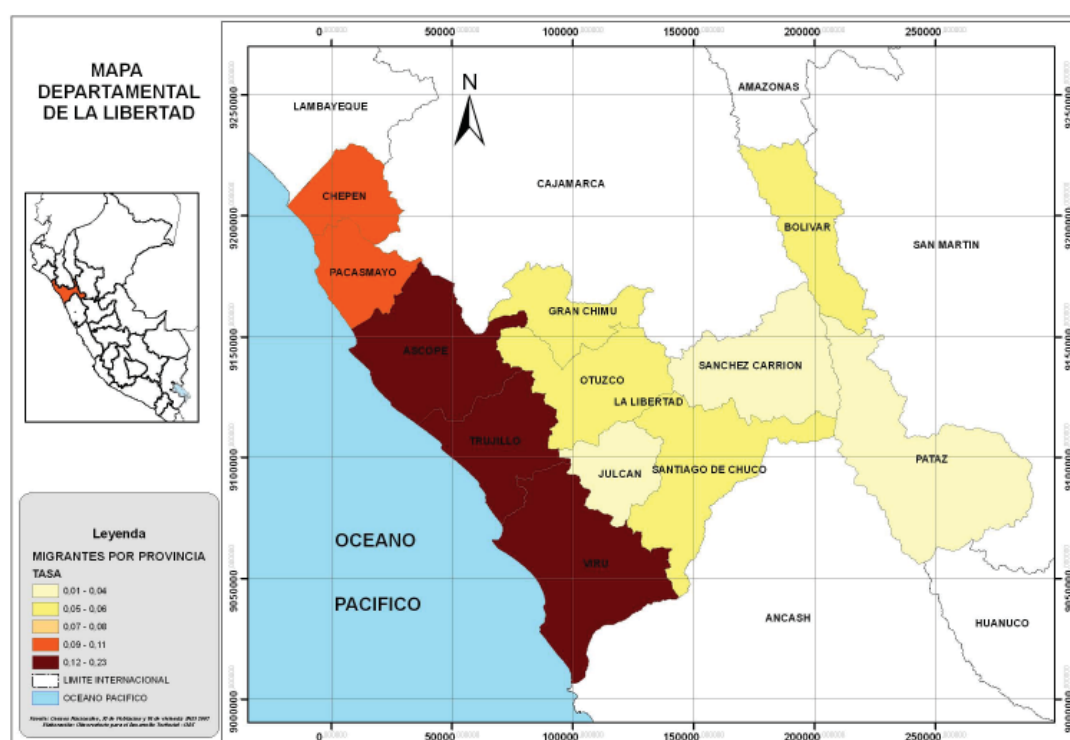
PIURA: MUNICIPALIDADES DISTRITALES Y HOGARES CON EXPERIENCIA MIGRATORIA, 2007

Departamento de Piura	Hogares con algún miembro en otro país	% Hogares con algún miembro en otro país
Municipalidad Distrital de Castilla	2,342	8.2
Municipalidad Distrital de Tambo Grande	871	4.0
Municipalidad Distrital de Catacaos	865	5.8
Municipalidad Distrital de Bellavista	582	7.2
Municipalidad Distrital de La Arena	455	6.1
Municipalidad Distrital de Marcavelica	346	5.3
Municipalidad Distrital de La Unión	340	4.4
Municipalidad Distrital de Las Lomas	312	5.1
Municipalidad Distrital de Morropon	305	8.3
Municipalidad Distrital de Lancones	285	9.0
Municipalidad Distrital de Cura Mori	283	7.5
Municipalidad Distrital de Querecotillo	273	4.5
Municipalidad Distrital de La Brea	267	8.6
Municipalidad Distrital de Ignacio Escudero	206	4.8
Municipalidad Distrital de Suyo	197	7.2
Municipalidad Distrital de Colán	185	6.4
Municipalidad Distrital de La Matanza	174	5.9
Municipalidad Distrital de Los Organos	170	6.8
Municipalidad Distrital de Mancora	168	6.7
Municipalidad Distrital de Huarmaca	167	1.9
Municipalidad Distrital de Frias	156	3.1
Municipalidad Distrital de Buenos Aires	154	6.3
Municipalidad Distrital de Salitral	148	6.7
Municipalidad Distrital de Paicapampa	140	2.7
Municipalidad Distrital de San Juan de Bigote	124	6.7
Municipalidad Distrital de El Alto	107	6.1
Municipalidad Distrital de Paimas	106	5.1
Municipalidad Distrital de Canchaque	96	4.2
Municipalidad Distrital de La Huaca	94	3.6
Municipalidad Distrital de Yamango	94	4.0
Municipalidad Distrital de Santo Domingo	78	3.7
Municipalidad Distrital de Miguel Checa	76	4.4
Municipalidad Distrital de El Carmen de la Frontera	74	2.6
Municipalidad Distrital de Sondorillo	68	2.8
Municipalidad Distrital de Montero	65	3.8
Municipalidad Distrital de San Miguel de El Faique	60	2.8
Municipalidad Distrital de Salitral	59	3.8
Municipalidad Distrital de Vichayal	56	4.5
Municipalidad Distrital de Santa Catalina de Mossa	54	4.9
Municipalidad Distrital de Chalaco	51	2.2
Municipalidad Distrital de Sapillica	51	2.2
Municipalidad Distrital de El Tallan	49	4.9
Municipalidad Distrital de Lalaquiz	48	3.6
Municipalidad Distrital de Sondor	43	2.4
Municipalidad Distrital de Bernal	42	2.8
Municipalidad Distrital de Vice	36	1.3
Municipalidad Distrital de Tamarindo	36	3.1
Municipalidad Distrital de Amopate	31	5.4
Municipalidad Distrital de Jilili	30	4.4
Municipalidad Distrital de Sicchez	25	4.4
Municipalidad Distrital de Cristo nos Valga	24	3.2
Municipalidad Distrital de Lagunas	23	1.8
Municipalidad Distrital de Rinconada Llicuar	19	2.8
Municipalidad Distrital de Bellavista de la Unión	14	1.5
Municipalidad Distrital de Arenal	9	3.1
Municipalidad Distrital de Lobitos	5	2.0

Fuente: INEI- Censos Nacionales 2007: XI de Población y VI de Vivienda.
Elaboración: propia

La Libertad. Características de Hogares con Emigración Internacional

2.3 La Libertad. Características de Hogares con Emigración Internacional



Los datos de los Censos Nacionales 2007: XI de Población y VI de Vivienda vinculándola a la migración internacional indican que a nivel nacional La Libertad es el segundo departamento del Perú que concentra una mayor cantidad de hogares con experiencia migratoria con el 7,1% de hogares es decir 49 mil 963 hogares. Siendo las provincias más pegadas al litoral las que concentran una mayor cantidad de hogares con experiencia migratoria destacando las provincias de Ascope, Trujillo, y Viru con una mayor concentración seguido de Pacasmayo y Chequén (El mapa puede ayudarnos a mirar la concentración por incidencia de colores).

Entre los treinta distritos con mayor porcentaje de población de hogares con emigración internacional figuran en el puesto 9 Casa Grande dos puestos más abajo Ascope y en el puesto 30 Trujillo. El conocer la concentración de hogares por distrito le permitirá al gobierno regional y local ver si los pobladores son más o menos dependientes de las remesas que reciben del exterior.

LA LIBERTAD: HOGARES CON EXPERIENCIA MIGRATORIA, 2007

Hogares de la Libertad	13.0% de los hogares de la Libertad tienen al menos un familiar en el exterior
Número de hogares con emigración internacional 49 963	Urbano: 46 592
	Rural: 3 371
	Mujeres: 46,7%
	Hombres: 53,3%

LA LIBERTAD: ALGUNAS CARACTERÍSTICAS DE HOGARES CON EXPERIENCIA MIGRATORIA- EMIGRACIÓN Y RETORNO

Emigración	La Libertad	109 317 viven permanentemente en el exterior: De la ciudad de Trujillo viven permanentemente 71 833
	¿Hacia dónde emigran?	Argentina, Chile, Japón, USA, España
Retorno	La Libertad	3 118 han retornado del exterior. En su mayoría se encuentran en un rango de edad de 30 a 44 años de edad y son jefes de hogar. Asimismo, tienen nivel secundario y han realizado un trabajo como independiente.

Fuente: INEI- Censos Nacionales 2007: XI de Población y VI de Vivienda.
Elaboración: propia

a) Hogares con experiencia migratoria según gobiernos regionales y locales

A continuación se han ordenado las municipalidades según gobiernos locales a fin de que conozcan el grado de concentración de hogares con experiencia migratoria en su zona y puedan con la información brindada en la Guía I incidir en el desarrollo de proyectos que unan la participación del emigrante.

LA LIBERTAD: MUNICIPALIDADES Y HOGARES CON EXPERIENCIA MIGRATORIA, 2007

Departamento de La Libertad	Hogares con algún miembro en otro país	% Hogares con algún miembro en otro país
Municipalidades provinciales		
Municipalidad Provincial de Trujillo	3,372	17.5
Municipalidad Provincial de Chepén	1,816	9.4
Huamachuco	1,118	3.7
Municipalidad Provincial de Otuzco	1,033	4.6
Municipalidad Provincial de Pataz - Tayabamba	719	4.3
Municipalidad Provincial de Santiago De Chuco	671	5.1
Municipalidad Provincial Gran Chimú - Cascas	479	6.4
Municipalidad Provincial de Julcán	298	3.6
De Lloc	262	10.9
Municipalidad Provincial de Bolívar	180	4.7

Fuente: INEI- Censos Nacionales 2007: XI de Población y VI de Vivienda.
Elaboración: propia

Departamento de La Libertad	Hogares con algún miembro en otro país	% Hogares con algún miembro en otro país
Municipalidad Distrital de La Esperanza	5,971	16.9
Municipalidad Distrital de El Porvenir	4,439	13.4
Municipalidad Distrital de Victor Larco Herrera	2,616	19.6
Municipalidad Distrital de Laredo	1,668	21.0
Municipalidad Distrital de Huanchaco	1,658	14.9
Municipalidad Distrital de Casa Grande	1,573	22.0
Municipalidad Distrital de Florencia de Mora	1,426	17.2
Municipalidad Distrital de Guadalupe	997	10.4
Municipalidad Distrital de Santiago de Cao	941	18.8
Municipalidad Distrital de Pacasmayo	861	13.2
Municipalidad Distrital de Moche	840	12.1
Municipalidad Distrital de Paiján	743	13.3
Municipalidad Distrital de Chicama	712	19.5
Municipalidad Distrital de Salaverry	642	19.1
Municipalidad Distrital de Chao	516	9.1
Municipalidad Distrital de Chocope	399	16.5
Municipalidad Distrital de Pacanga	352	7.7
Municipalidad Distrital de Usquil	308	4.8
Municipalidad Distrital de San José	305	10.0
Municipalidad Distrital de Razuri	294	13.8
Municipalidad Distrital de Parcoy	254	8.5
Municipalidad Distrital de Pueblo Nuevo	223	7.2
Municipalidad Distrital de Quiruvilca	187	6.2
Municipalidad Distrital de Guadalupito	138	9.6
Municipalidad Distrital de Marcabal	124	4.1
Municipalidad Distrital de Chugay	122	3.1
Municipalidad Distrital de Magdalena de Cao	118	15.9
Municipalidad Distrital de Simbal	116	11.6
Municipalidad Distrital de Sinsicap	108	5.6

Fuente: INEI- Censos Nacionales 2007: XI de Población y VI de Vivienda.
Elaboración: propia

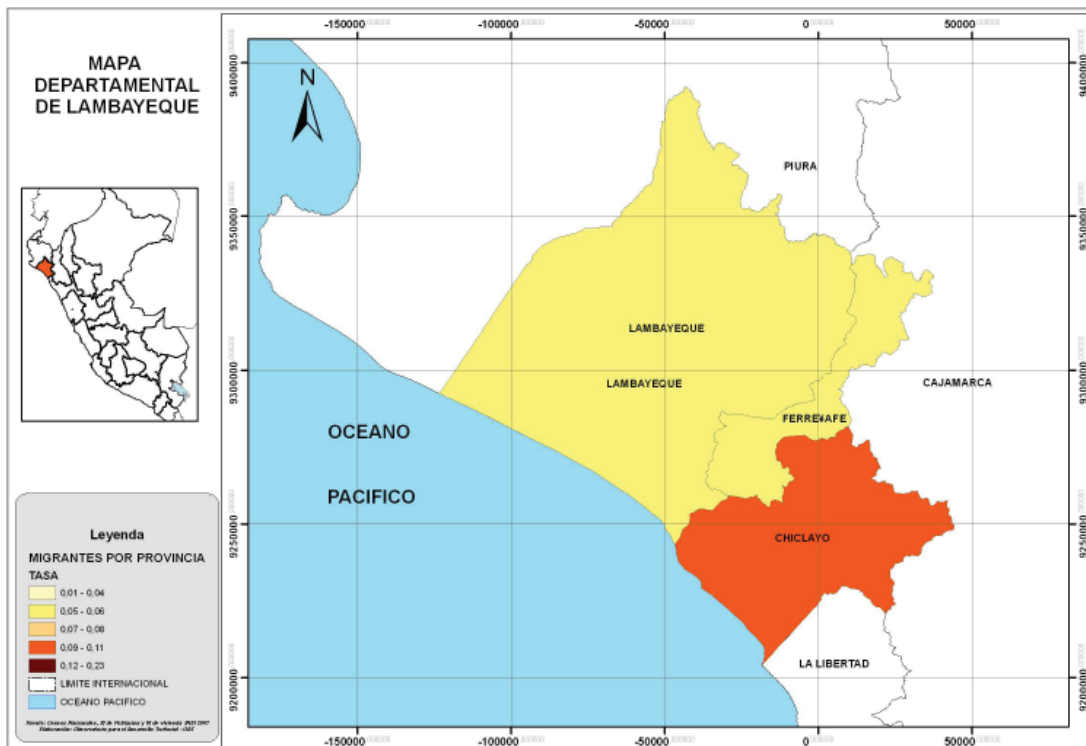
Departamento de La Libertad	Hogares con algún miembro en otro país	% Hogares con algún miembro en otro país
Municipalidad Distrital de Jequetepeque	86	9.6
Municipalidad Distrital de Angamarca	70	5.8
Municipalidad Distrital de Mache	70	8.2
Municipalidad Distrital de Sarin	68	3.3
Municipalidad Distrital de Sayapullo	67	4.0
Municipalidad Distrital de Calamarca	66	4.0
Municipalidad Distrital de Cachicadan	64	4.6
Municipalidad Distrital de Pataz	62	4.1
Municipalidad Distrital de Lucma	61	4.2
Municipalidad Distrital de Salpo	61	3.7
Municipalidad Distrital de Huancaspata	59	4.2
Municipalidad Distrital de Poroto	59	6.5
Municipalidad Distrital de Charat	52	5.9
Municipalidad Distrital de Mollebamba	49	10.7
Municipalidad Distrital de Crabamba	47	2.8
Municipalidad Distrital de Huaranchal	45	3.3
Municipalidad Distrital de Huaylillas	45	9.8
Municipalidad Distrital de Santiago de Challas	44	6.3
Municipalidad Distrital de Buldibuyo	40	4.6
Municipalidad Distrital de Curgos	37	2.0
Municipalidad Distrital de Agallpampa	36	1.6
Municipalidad Distrital de Huaso	36	2.5
Municipalidad Distrital de Cochorco	35	1.8
Municipalidad Distrital de Marmot	35	4.9
Municipalidad Distrital de Longotea	34	5.5
Municipalidad Distrital de Sartimbamba	33	1.2
Municipalidad Distrital de Chillia	32	1.3
Municipalidad Distrital de Mollepata	32	4.7
Municipalidad Distrital de Bambamarca	31	4.2
Municipalidad Distrital de Uchumarca	29	4.2
Municipalidad Distrital de Santa Cruz de Chuca	28	3.7
Municipalidad Distrital de Sitabamba	25	2.9
Municipalidad Distrital de Urpay	25	3.7
Municipalidad Distrital de Ucuncha	22	9.6
Municipalidad Distrital de Sanagoran	20	0.7
Municipalidad Distrital de Taurija	19	2.7
Municipalidad Distrital de Pias	14	3.6
Municipalidad Distrital de Condormarca	12	2.6
Municipalidad Distrital de La Cuesta	12	5.9
Municipalidad Distrital de Huayo	9	1.1
Municipalidad Distrital de Paranday	9	5.1
Municipalidad Distrital de Ongon	6	1.7

Fuente: INEI- Censos Nacionales 2007: XI de Población y VI de Vivienda.

Elaboración: propia

Lambayeque. Características de Hogares con Emigración Internacional

2.4 Lambayeque. Características de Hogares con Emigración Internacional



Lambayeque es el departamento del Perú que ocupa según los datos de los Censos Nacionales 2007 el puesto 11 en cuanto al porcentaje de hogares con experiencia migratoria con 21 mil 313 hogares.

De las provincias es la provincia de Chiclayo quien posee la mayor tasa de emigración internacional, las otras provincias también presentan un grado de concentración de hogares con experiencia migratoria pero en menor medida que la provincia de Chiclayo.

47 mil 606 personas viven permanentemente en el exterior, saliendo principalmente de las zonas urbanas de Lambayeque. Siendo el gran porcentaje personas que emigraron de la ciudad de Chiclayo.

LAMBAYEQUE: ALGUNAS CARACTERÍSTICAS DE HOGARES CON EXPERIENCIA MIGRATORIA- EMIGRACIÓN Y RETORNO

Hogares de Lambayeque	8,4% de los hogares de Lambayeque tienen al menos un familiar en el exterior
Número de hogares con emigración internacional 21 313	Urbano: 20 092
	Rural: 1 221
	Mujeres: 39,5%
	Hombres: 60,5%

LAMBAYEQUE: ALGUNAS CARACTERÍSTICAS DE HOGARES CON EXPERIENCIA MIGRATORIA- EMIGRACIÓN Y RETORNO

Emigración	Lambayeque	47 606 emigrantes del departamento de Lambayeque viven permanentemente en el exterior: De la ciudad de Lambayeque viven permanentemente fuera 38 404
	¿Hacia dónde emigran?	Argentina, USA, Ecuador, Chile, Japón
Retorno	Lambayeque	923 han retornado del exterior. En su mayoría se encuentran en un rango de edad de 30 a 44 años de edad y son jefes de hogar .Asimismo, tienen nivel superior universitaria y han realizado un trabajo como independiente.

Fuente: INEI- Censos Nacionales 2007: XI de Población y VI de Vivienda.

Elaboración: propia

a) Hogares con experiencia migratoria según gobiernos regionales y locales

A continuación se incorpora información según gobiernos locales a fin de conocer donde existe mayor concentración de familias con experiencia migratoria. A nivel de la Provincia es Chiclayo la que lidera la estadística y a nivel distrital es el distrito San José Leonardo Ortiz y de La Victoria quienes concentran la mayor cantidad de hogares con experiencia migratoria de toda la Región Lambayeque.

**LAMBAYEQUE: MUNICIPALIDADES Y HOGARES CON EXPERIENCIA
MIGRATORIA, 2007**

Departamento de Lambayeque	Hogares con algún miembro en otro país	% Hogares con algún miembro en otro país
Municipalidades provinciales		
Municipalidad Provincial de Chiclayo	17,369	9.9
Municipalidad Provincial de Lambayeque	2,689	4.8
Municipalidad Provincial de Ferreñafe	1,255	5.6

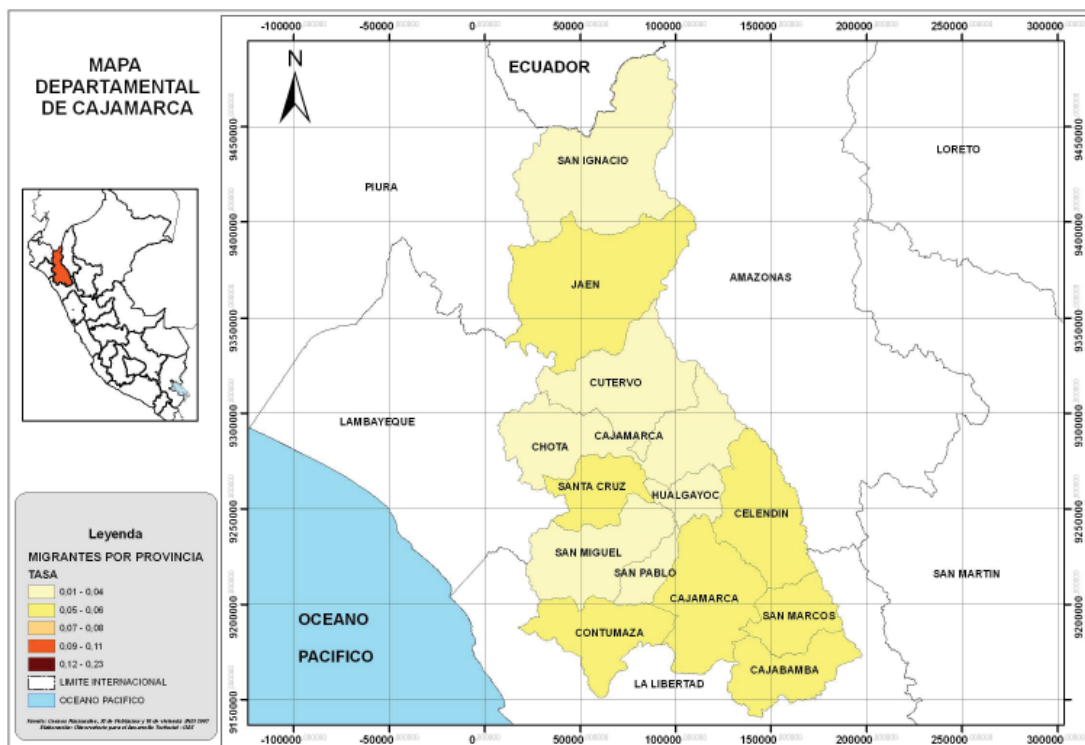
Departamento de Lambayeque	Hogares con algún miembro en otro país	% Hogares con algún miembro en otro país
Municipalidad Distrital de José Leonardo Ortiz	3,367	9.2
Municipalidad Distrital de La Victoria	1,597	9.2
Municipalidad Distrital de Pimentel	783	9.9
Municipalidad Distrital de Monsefú	603	9.5
Municipalidad Distrital de Tután	570	8.4
Municipalidad Distrital de Pomalca	470	8.5
Municipalidad Distrital de Cayalti	452	10.5
Municipalidad Distrital de Chongoyape	410	9.2
Municipalidad Distrital de Patapo	333	6.6
Municipalidad Distrital de Reque	288	9.5
Municipalidad Distrital de Zaña	285	9.5
Municipalidad Distrital de Santa Rosa	279	11.9
Municipalidad Distrital de Motupe	274	4.9
Municipalidad Distrital de Lagunas	254	11.1
Municipalidad Distrital de Olmos	227	2.8
Municipalidad Distrital de Pueblo Nuevo	203	7.3
Municipalidad Distrital de Oyotun	187	6.7
Municipalidad Distrital de Pucalá	184	7.7
Municipalidad Distrital de Salas	175	5.7
Municipalidad Distrital de Jayanca	164	4.7
Municipalidad Distrital de Tucume	163	3.9
Municipalidad Distrital de Pitipo	156	3.2
Municipalidad Distrital de Morrope	151	2.2
Municipalidad Distrital de Mochumi	150	3.9
Municipalidad Distrital de Eten	141	5.7
Municipalidad Distrital de San José	139	5.4
Municipalidad Distrital de Illimo	114	5.9
Municipalidad Distrital de Picsi	108	6.0
Municipalidad Distrital de Incahuasi	93	3.0
Municipalidad Distrital de Pacora	83	5.3
Municipalidad Distrital de Eten Puerto	64	10.5
Municipalidad Distrital de Nueva Arica	60	8.7
Municipalidad Distrital de Kañaris	50	1.9
Municipalidad Distrital de Manuel Antonio Mesones	31	3.2
Municipalidad Distrital de Chochope	14	4.6

Fuente: INEI- Censos Nacionales 2007: XI de Población y VI de Vivienda.
Elaboración: propia

Cajamarca. Características de Hogares con Emigración Internacional

2.5 Cajamarca. Características de Hogares con Emigración Internacional

El departamento de Cajamarca cuenta con 15 mil 822 hogares con emigración internacional, dicha emigración está presente en todo el territorio cajamarquino pero con menor concentración que en los departamentos antes estudiados. El mapa ayuda a observar que Jaén, San Cruz, Contumaza, Cajamarca, Cajabamba, San Marcos y Celendín son las provincias que concentran a una mayor cantidad de hogares con experiencia migratoria. Al parecer la concentración de la actividad económica minera obliga de alguna manera a que no se de manera masiva una emigración internacional.



Los datos de los Censos Nacionales 2007, indican también que cerca de 223 personas indicaron que son retornantes del exterior.

CAJAMARCA: HOGARES CON EXPERIENCIA MIGRATORIA, 2007

Hogares de Cajamarca	4,7% de los hogares cajamarquinos tienen al menos un familiar en el exterior
Número de hogares con emigración internacional 15 822	Urbano: 9 408
	Rural: 6 414
	Mujeres: 28,8%
	Hombres: 71,2%

CAJAMARCA: ALGUNAS CARACTERÍSTICAS DE HOGARES CON EXPERIENCIA MIGRATORIA- EMIGRACIÓN Y RETORNO

Emigración	Cajamarca	42 539 cajamarquinos viven permanentemente en el exterior: De la ciudad de Cajamarca viven permanentemente 11 329
	¿Hacia dónde emigran?	Argentina, Ecuador, USA, Chile, España
Retorno	Cajamarca	223 cajamarquinos han retornado del exterior. En su mayoría se encuentran en un rango de edad de 30 a 44 años de edad y son jefes de hogar .Asimismo, tienen nivel superior universitaria y han realizado un trabajo como empleado.

Fuente: INEI- Censos Nacionales 2007: XI de Población y VI de Vivienda.

Elaboración: propia

a) Hogares con experiencia migratoria según gobiernos regionales y locales

Las Provincias de Cajamarca, Jaén, Chota, San Ignacio son las que concentran una mayor cantidad de hogares con experiencia migratoria internacional. En cuanto a distritos que concentran a una mayor cantidad de hogares con esta experiencia destacan: Baños del Inca, Tacabamba, Bellavista entre otros.

CAJAMARCA: MUNICIPALIDADES Y HOGARES CON EXPERIENCIA MIGRATORIA, 2007

Departamento de Cajamarca	Hogares con algún miembro en otro país	% Hogares con algún miembro en otro país
Municipalidades provinciales		
Municipalidad Provincial de Cajamarca	3,989	5.4
Municipalidad Provincial de Jaén	2,696	6.2
Municipalidad Provincial de Chota	1,717	4.4
Municipalidad Provincial de San Ignacio	1,233	4.2
Municipalidad Provincial de Hualgayoc - Bambamarca	779	4.4
Municipalidad Provincial de Santa Cruz	503	4.6
Municipalidad Provincial de San Miguel	451	3.0
Municipalidad Provincial de Contumaza	441	5.3
Municipalidad Provincial de San Marcos - Pedro Gálvez	407	8.5
Municipalidad Provincial de Cutervo	128	4.1
Municipalidad Provincial de San Pablo	117	2.0

Fuente: INEI- Censos Nacionales 2007: XI de Población y VI de Vivienda.
Elaboración: propia

Departamento de Cajamarca	Hogares con algún miembro en otro país	% Hogares con algún miembro en otro país
Municipalidad Provincial de Los Baños del Inca	401	5.1
Municipalidad Provincial de Tacabamba	285	6.2
Municipalidad Provincial de Bellavista	251	6.5
Municipalidad Provincial de Callayuc	249	10.4
Municipalidad Provincial de Colasay	155	5.9
Municipalidad Provincial de Cachachi	149	2.8
Municipalidad Provincial de San José de Lourdes	142	3.5
Municipalidad Provincial de Yonan	136	6.6
Municipalidad Provincial de Lajas	135	4.4
Municipalidad Provincial de Querocoto	130	6.5
Municipalidad Provincial de Querocotillo	118	3.3
Municipalidad Provincial de Santa Rosa	118	4.2
Municipalidad Provincial de Huarango	117	2.6
Municipalidad Provincial de Sorochuco	117	4.5
Municipalidad Provincial de Sitacocha	114	5.3
Municipalidad Provincial de La Libertad de Pallan	112	6.3
Municipalidad Provincial de San Luis de Lucma	105	11.4
Municipalidad Provincial de Encañada	101	1.8
Municipalidad Provincial de San Andrés de Cutervo	101	8.8
Municipalidad Provincial de Cospan	100	5.6
Municipalidad Provincial de Chirinos	96	3.0
Municipalidad Provincial de Huambos	96	3.9
Municipalidad Provincial de Chilete	95	10.3
Municipalidad Provincial de Socota	93	3.8
Municipalidad Provincial de Hualgayoc	91	2.3
Municipalidad Provincial de Huasmin	87	2.6
Municipalidad Provincial de Tabaconas	87	2.2
Municipalidad Provincial de La Coipa	81	1.9
Municipalidad Provincial de Jesús	81	2.4
Municipalidad Provincial de Chalamarca	75	2.9
Municipalidad Provincial de Condebamba	74	2.3
Municipalidad Provincial de Chimban	74	10.5
Municipalidad Provincial de Asunción	70	2.5
Municipalidad Provincial de Huabal	70	4.1
Municipalidad Provincial de José Sabogal	70	2.3
Municipalidad Provincial de Namora	64	2.7
Municipalidad Provincial de Niepos	63	5.0
Municipalidad Provincial de San Benito	62	7.0
Municipalidad Provincial de Magdalena	60	2.7
Municipalidad Provincial de Gregorio Pita	58	3.0
Municipalidad Provincial de Chiguirip	57	4.9
Municipalidad Provincial de Chugur	54	6.8
Municipalidad Provincial de Sallique	53	3.3
Municipalidad Provincial de Llama	53	2.6
Municipalidad Provincial de Ninabamba	51	7.1
Municipalidad Provincial de Pomahuaca	51	2.6
Municipalidad Provincial de Conchán	51	3.2
Municipalidad Provincial de Pucará	47	2.6
Municipalidad Provincial de San Felipe	47	3.6
Municipalidad Provincial de Catache	46	2.0
Municipalidad Provincial de Cochambamba	46	2.8
Municipalidad Provincial de Chontali	43	2.0
Municipalidad Provincial de Namballe	42	2.1
Municipalidad Provincial de Yauyacan	42	4.9
Municipalidad Provincial de Chancaybaños	40	4.4

Fuente: INEI- Censos Nacionales 2007: XI de Población y VI de Vivienda.

Elaboración: propia

Departamento de Cajamarca	Hogares con algún miembro en otro país	% Hogares con algún miembro en otro país
Municipalidad Provincial de Chancay	39	4.2
Municipalidad Provincial de José Galvez	39	5.3
Municipalidad Provincial de Matará	39	3.7
Municipalidad Provincial de Anguía	38	4.1
Municipalidad Provincial de Santo Tomás	38	2.0
Municipalidad Provincial de La Esperanza	36	4.7
Municipalidad Provincial de José Manuel Quiroz	34	2.9
Municipalidad Provincial de Pimpingos	33	2.3
Municipalidad Provincial de Miguel Iglesias	33	3.0
Municipalidad Provincial de San José del Alto	32	2.1
Municipalidad Provincial de Bolívar	31	6.3
Municipalidad Provincial de Llapa	30	2.0
Municipalidad Provincial de Pulán	30	2.3
Municipalidad Provincial de Tantarica	28	4.0
Municipalidad Provincial de Paccha	28	2.2
Municipalidad Provincial de El Prado	27	5.0
Municipalidad Provincial de Cortegana	26	1.5
Municipalidad Provincial de Santa Cruz	26	3.5
Municipalidad Provincial de Eduardo Villanueva	25	3.7
Municipalidad Provincial de Calquis	25	2.3
Municipalidad Provincial de La Ramada	25	2.5
Municipalidad Provincial de Oxamarca	25	1.6
Municipalidad Provincial de Tongod	25	2.7
Municipalidad Provincial de Andabamba	23	5.2
Municipalidad Provincial de Cupisnique	21	5.1
Municipalidad Provincial de Llacanora	21	1.8
Municipalidad Provincial de Utcyacu	21	5.2
Municipalidad Provincial de Santo Domingo de la Capilla	21	1.7
Municipalidad Provincial de Tocmoche	20	6.8
Municipalidad Provincial de Unión Agua Blanca	19	2.0
Municipalidad Provincial de Chadin	18	1.8
Municipalidad Provincial de Ichocam	18	2.9
Municipalidad Provincial de Utco	18	5.6
Municipalidad Provincial de Choros	17	2.0
Municipalidad Provincial de Catilluc	17	1.9
Municipalidad Provincial de San Bernardino	16	1.3
Municipalidad Provincial de San Gregorio	15	2.1
Municipalidad Provincial de San Silvestre de Cochán	15	1.2
Municipalidad Provincial de Choropampa	14	1.9
Municipalidad Provincial de La Florida	14	1.9
Municipalidad Provincial de Saucepampa	14	2.7
Municipalidad Provincial de San Juan	14	1.2
Municipalidad Provincial de Chumuch	13	1.9
Municipalidad Provincial de Jorge Chávez	13	7.6
Municipalidad Provincial de Las Pirias	13	1.3
Municipalidad Provincial de Miracosta	13	1.5
Municipalidad Provincial de Pion	13	3.4
Municipalidad Provincial de San Luis	12	3.2
Municipalidad Provincial de Toribio Casanova	10	2.7
Municipalidad Provincial de Nanchoc	9	2.4
Municipalidad Provincial de Chetilla	8	0.9
Municipalidad Provincial de Cujillo	8	1.3
Municipalidad Provincial de Santa Cruz de Toledo	8	2.5
Municipalidad Provincial de Guzmango	7	0.9
Municipalidad Provincial de Tumbaden	7	0.8
Municipalidad Provincial de San Juan de Cutervo	7	1.5
Municipalidad Provincial de Sexi	3	2.5
Municipalidad Provincial de San Juan de Licupis	1	0.3

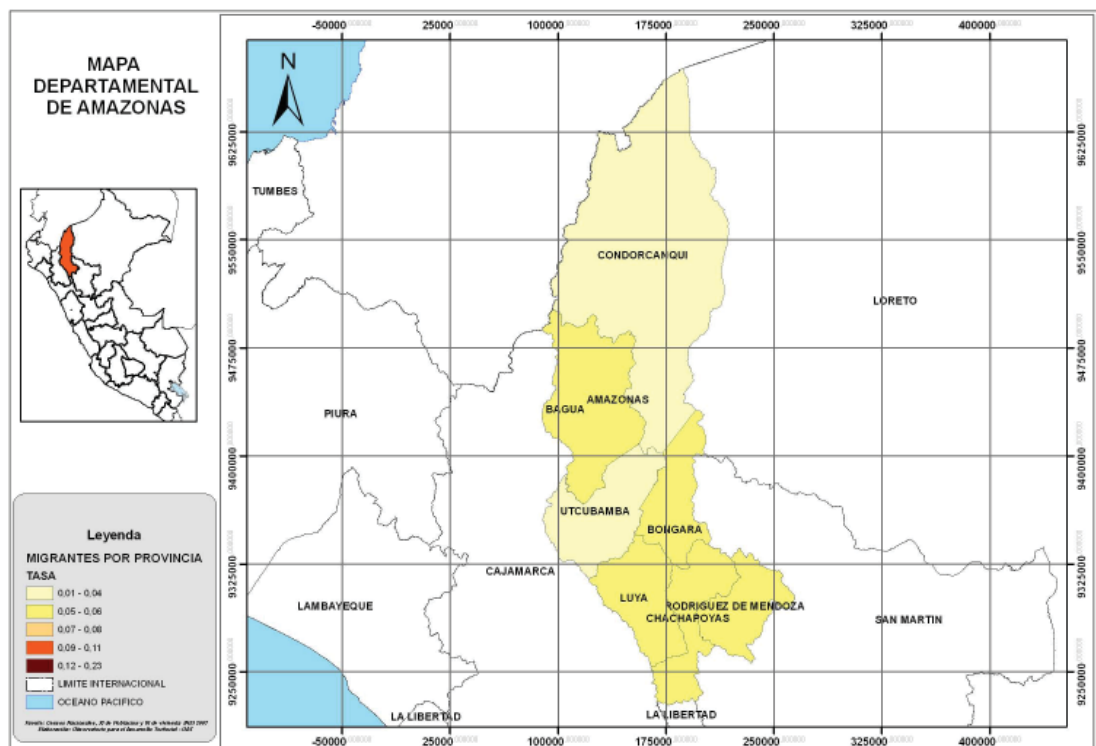
Fuente: INEI- Censos Nacionales 2007: XI de Población y VI de Vivienda.

Elaboración: propia

Amazonas. Características de Hogares con Emigración Internacional

2.6 Amazonas. Características de Hogares con Emigración Internacional

El departamento de Amazonas posee según los Censos Nacionales 2007: 4 mil 107 hogares con experiencia migratoria. El mapa muestra que son las provincias de Amazonas, Bagua, Bongara, Luya, Rodríguez de Mendoza y Chachapoyas son quienes cuentan con una mayor cantidad de familias migrantes.



Fuente: INEI- Censos Nacionales 2007: XI de Población y VI de Vivienda.
Elaboración: propia

AMAZONAS: HOGARES CON EXPERIENCIA MIGRATORIA, 2007

Hogares de Amazonas	4,5% de los hogares de Amazonas tienen al menos un familiar en el exterior
Número de hogares con emigración internacional 4 107	Urbano: 3 004
	Rural: 1 103
	Mujeres: 31,5%
	Hombres: 68,5%

AMAZONAS: ALGUNAS CARACTERÍSTICAS DE HOGARES CON EXPERIENCIA MIGRATORIA- EMIGRACIÓN Y RETORNO

Emigración	Amazonas	9 730 viven permanentemente en el exterior: De la ciudad de Chachapoyas viven permanentemente 1 538
	¿Hacia dónde emigran?	Argentina, USA, España
Retorno	Amazonas	62cajamarquinos han retornado del exterior. En su mayoría se encuentran en un rango de edad de 30 a 44 años de edad y son jefes de hogar .Asimismo, tienen nivel superior universitaria y han realizado un trabajo como empleado.

Fuente: INEI- Censos Nacionales 2007: XI de Población y VI de Vivienda.
Elaboración: propia

a) Hogares con experiencia migratoria según gobiernos regionales y locales

Las Provincias de Bagua, Chachapoyas, Utcubamba son las provincias que tienen un mayor número de familias con un ex miembro del hogar que vive permanentemente en el exterior.

AMAZONAS: MUNICIPALIDADES Y HOGARES CON EXPERIENCIA MIGRATORIA, 2007

Departamento de Amazonas	Hogares con algún miembro en otro país	% Hogares con algún miembro en otro país
Municipalidades provinciales		
Municipalidad Provincial De Bagua	894	5.2
Municipalidad Provincial De Chachapoyas	724	5.4
Municipalidad Provincial De Utcubamba - Bagua Grande Nicolás	617	5.3
Municipalidad Provincial De Rodríguez De Mendoza - San Nicolás	137	10.1
Municipalidad Provincial De Luya - Lamud	100	15.3
Municipalidad Provincial De Condorcanqui - Nieva	73	1.6
Municipalidad Provincial De Bongara - Jumbilla	32	6.9

Fuente: INEI- Censos Nacionales 2007: XI de Población y VI de Vivienda.
Elaboración: propia

Departamento de Amazonas	Hogares con algún miembro en otro país	% Hogares con algún miembro en otro país
Municipalidad Provincial de La Peca	560	6.9
Municipalidad Provincial de Cajaruro	217	3.5
Municipalidad Provincial de Jazán	166	8.0
Municipalidad Provincial de Imasa	164	3.7
Municipalidad Provincial de Camporredondo	89	6.0
Municipalidad Provincial de Copallin	86	5.6
Municipalidad Provincial de Aramango	75	2.8
Municipalidad Provincial de Leimebamba	75	6.7
Municipalidad Provincial de Florida	69	4.9
Municipalidad Provincial de Huambo	64	6.5
Municipalidad Provincial de Lonya Grande	62	2.7
Municipalidad Provincial de Cumba	52	2.5
Municipalidad Provincial de Mariscal Benavides	52	12.1
Municipalidad Provincial de Longar	49	11.5
Municipalidad Provincial de El Milagro	48	3.6
Municipalidad Provincial de Omia	48	3.0
Municipalidad Provincial de Yambrasbamba	46	3.4
Municipalidad Provincial de Pisuquia	46	3.9
Municipalidad Provincial de Conila	40	7.7
Municipalidad Provincial de Colcamar	39	6.3
Municipalidad Provincial de Jamalca	39	2.2
Municipalidad Provincial de Luya	36	3.4
Municipalidad Provincial de La Jalca	33	2.6
Municipalidad Provincial de Mariscal Castilla	30	9.9
Municipalidad Provincial de Chirimoto	28	6.1
Municipalidad Provincial de Santo Tomás	27	2.8
Municipalidad Provincial de Limabamba	25	3.6
Municipalidad Provincial de Yamon	25	3.4
Municipalidad Provincial de Río Santiago	20	0.8
Municipalidad Provincial de Cocabamba	20	3.7
Municipalidad Provincial de Molinopampa	20	2.9
Municipalidad Provincial de Montevideo	18	9.3
Municipalidad Provincial de Santa Catalina	18	5.0
Municipalidad Provincial de Ocalli	17	2.0
Municipalidad Provincial de Providencia	17	5.4
Municipalidad Provincial de Chuquibamba	15	2.8
Municipalidad Provincial de Lonya Chico	15	5.7
Municipalidad Provincial de Tingo	15	4.7
Municipalidad Provincial de El Cenepa	13	0.8
Municipalidad Provincial de Balsas	13	3.7
Municipalidad Provincial de Magdalena	13	5.2
Municipalidad Provincial de Ocumal	13	1.6
Municipalidad Provincial de Shipasbamba	12	3.7
Municipalidad Provincial de Soloco	12	3.2
Municipalidad Provincial de Chiliquin	11	4.4

Fuente: INEI- Censos Nacionales 2007: XI de Población y VI de Vivienda.
Elaboración: propia

Departamento de Amazonas	Hogares con algún miembro en otro país	% Hogares con algún miembro en otro país
Municipalidad Provincial de El Parco	9	2.9
Municipalidad Provincial de Inguilpata	9	4.6
Municipalidad Provincial de Milpuc	9	5.1
Municipalidad Provincial de Santa Rosa	8	4.7
Municipalidad Provincial de María	8	3.8
Municipalidad Provincial de Vista Alegre	8	2.6
Municipalidad Provincial de Quinjalca	8	3.0
Municipalidad Provincial de Valera	7	2.2
Municipalidad Provincial de San Cristobal de Olto	7	4.1
Municipalidad Provincial de San Jeronimo de Paclas	7	2.5
Municipalidad Provincial de Cochamal	6	4.3
Municipalidad Provincial de Cheto	6	3.6
Municipalidad Provincial de San Carlos	6	5.6
Municipalidad Provincial de Asunción	5	5.6
Municipalidad Provincial de Corosha	5	3.1
Municipalidad Provincial de Granada	5	4.1
Municipalidad Provincial de Levanto	5	1.9
Municipalidad Provincial de Trita	5	1.5
Municipalidad Provincial de Chisquilla	4	4.7
Municipalidad Provincial de Longuita	4	1.7
Municipalidad Provincial de San Francisco del Yeso	4	1.8
Municipalidad Provincial de San Isidro de Mayno	4	2.0
Municipalidad Provincial de Cuispes	2	1.0
Municipalidad Provincial de Huancas	2	1.8
Municipalidad Provincial de Totora	2	1.6
Municipalidad Provincial de Olleros	2	1.9
Municipalidad Provincial de San Francisco de Daguas	2	2.2
Municipalidad Provincial de Luya Viejo	1	1.0
Municipalidad Provincial de San Juan de Lopecancha	1	0.7
Municipalidad Provincial de Churuja	-	-
Municipalidad Provincial de Recta	-	-
Municipalidad Provincial de Sonche	-	-

Fuente: INEI- Censos Nacionales 2007: XI de Población y VI de Vivienda.
Elaboración: propia

A group of people are seated around a long table covered with a yellow cloth, engaged in a meeting. Several individuals are looking at documents and talking. The room has a dark curtain in the background and a light-colored wall. The overall atmosphere is professional and collaborative.

Municipalidades Locales y la información útil para una actuación en codesarrollo

Municipalidades provinciales y distritales y la información útil para una actuación en codesarrollo

3.1 LOS PROCESOS DE PLANIFICACIÓN MUNICIPAL

Los procesos de planeación dentro de una municipalidad se encuentran establecidos en la Ley 27972 - Ley Orgánica de Municipalidades (LOM), en concordancia con lo establecido en su artículo IX, referido a la planeación local. En tal sentido, la LOM establece que *el proceso de planeación local es integral, permanente y participativo, articulando a las municipalidades con sus vecinos*. Por ello se entiende que la planificación debe involucrar a todas las áreas y ser un proceso constante durante la gestión municipal, no debiendo ser solamente un medio para la obtención de algunos de los 17 planes que la LOM exige, en distintos grados, tanto a gobiernos municipales, tanto provinciales como distritales. La relación de los planes municipales señalados en la LOM, diferenciados por los tipos de gobierno local, se aprecia a continuación:

RELACIÓN DE PLANES MUNICIPALES

Plan	Metropolitano	Provincial	Distrital
1. Plan de Desarrollo Municipal / Regional Concertado = Plan Integral de Desarrollo Sostenible (metropolitano)	X	X	X
2. Plan de Desarrollo Institucional - PEI	X	X	X
3. Plan de Acondicionamiento Territorial	X	X	X
4. Plan de Desarrollo Urbano	X	X	X
5. Plan de Desarrollo Rural		X	
6. Plan de Desarrollo de Asentamientos Humanos	X	X	
7. Plan de Desarrollo de Capacidades	X	X	X
8. Plan de obras de Servicios Públicos o Privados			X
9. Plan de Desarrollo Social	X	X	X
10. Plan de Protección y Apoyo a la Población en Riesgo	X	X	
11. Plan Estratégico de Desarrollo Económico	X	X	X
12. Plan Director		X	X
13. Plan Anual de Obras e Inversiones	X		
14. Plan de Desarrollo Educativo (metropolitano)	X		
15. Plan Metropolitano de Contingencia	X		
16. Plan Ambiental	X	X	X
17. Plan de Renovación Urbana		X	X

Fuente: LOM

Elaboración: Propia

Asimismo, la planificación no es un aspecto aislado, sino que involucra la participación de los vecinos en la programación del presupuesto y en este aspecto debemos analizar la importancia de la diáspora en el desarrollo de cada distrito con la inclusión de proyectos en los cuales se les involucre activamente.

Debemos recordar que los planes y presupuestos participativos son de carácter territorial y expresan los aportes e intervenciones tanto del sector público como privado. Asimismo, la planificación y promoción del desarrollo debe buscar optimizar las inversiones con iniciativa privada, la inversión pública con participación de la comunidad y la competitividad a todo nivel.³

³ Artículo 18 de la Ley N° 27783 - Ley de Bases de la Descentralización.

Es necesario tomar en cuenta que las municipalidades se rigen por presupuestos participativos anuales como instrumentos de administración y gestión, los cuales se formulan, aprueban y ejecutan conforme a la ley de la materia, y en concordancia con los planes de desarrollo concertados de su jurisdicción.⁴

Por ello, las municipalidades, conforme a las atribuciones que les confiere el artículo 197° de la Constitución, promueven, apoyan y reglamentan la participación vecinal en el desarrollo local a través de la formulación de los presupuestos participativos.

Los gobiernos locales, para la elaboración de sus Planes Operativos Institucionales y Presupuestos Institucionales, deben tomar en cuenta su Plan Estratégico Institucional (PEI), que debe ser concordante con el Plan Estratégico de Desarrollo Nacional (PEDN), los Planes Estratégicos Sectoriales Multianuales (PESEM), los Planes de Desarrollo Regional Concertados (PDRC) y los Planes de Desarrollo Local Concertados (PDLC), según sea el caso, tal como se aprecia en el siguiente gráfico.

ARTICULACIÓN DE LOS PLANES EN LOS DISTINTOS NIVELES DE GOBIERNO



Elaboración: propia

Visto de esta manera, las municipalidades deben tomar en cuenta las políticas nacionales, sectoriales y regionales para una adecuada planificación local.

Debe tomarse en cuenta que las políticas nacionales y sectoriales deben considerar las diferentes realidades regionales y locales de todo el territorio, por lo que es necesario estudiar cuales son los mecanismos de coordinación existentes y los niveles de responsabilidad entre los diferentes niveles de gobierno para una adecuada planificación y determinar sus posibles inconvenientes si los hubiera así como la forma de superarlos.

Por ello, el Estado mediante el DS 027-2007-PCM, define y establece doce políticas nacionales de obligatorio cumplimiento para las entidades del Gobierno Nacional, las cuales establecen objetivos prioritarios, lineamientos y contenidos principales de política pública así como los estándares nacionales de cumplimiento y provisión que deben ser alcanzados para asegurar una adecuada prestación de los servicios y el normal desarrollo de las actividades privadas.

⁴ Artículo 53 de la Ley Orgánica de Municipalidades – Ley 27972

La priorización se debe dar en las siguientes materias:

1. En materia de descentralización.
2. En materia de igualdad de hombres y mujeres.
3. En materia de juventud.
4. En relación a los pueblos andinos, amazónicos, afroperuanos y asiáticoperuanos.
5. En relación a las personas con discapacidad.
6. En materia de inclusión.
7. En materia de extensión tecnológica, medio ambiente y competitividad.
8. En relación al aumento de capacidades sociales.
- 9. En materia de empleo y Mype.**
10. En materia de simplificación administrativa.
11. En materia de política anticorrupción.
12. En materia de política de seguridad y defensa nacional.

3.2 VISIÓN Y OBJETIVOS DE DESARROLLO DESDE LOS GOBIERNOS REGIONALES.

Los gobiernos regionales tienen presente el desarrollo económico dentro de sus objetivos, en la búsqueda de mejorar la productividad y competitividad de su territorio. A continuación presentamos algunas de las visiones y objetivos relacionados con el desarrollo económico de los gobiernos regionales.

a) Gobierno Regional de Tumbes

VISIÓN	OBJETIVO DE DESARROLLO CONCERTADO
<p>Visión del Gobierno Regional de Tumbes</p> <p>El Gobierno Regional Tumbes, es el conductor del desarrollo integral y sostenido basado en la planificación concertada y participativa, traducida en planes, programas y proyectos, Aspiramos a generar mecanismos de mejoramiento en la calidad de vida de la población, en el desarrollo socio-económico hacia el ejercicio pleno de los derechos y valores de las personas en igualdad de oportunidades.</p>	<p>Desarrollo económico competitivo</p> <ul style="list-style-type: none"> ▪ Generar y garantizar condiciones políticas socioeconómicas para promover la inversión privada en proyectos productivos y extractivo. ▪ Promover la asociatividad, competitividad e innovación tecnológica empresarial apoyando a la micro, pequeña y mediana empresa. ▪ Ejecutar el plan estratégico regional exportador. ▪ Generar y ejecutar proyectos públicos y privados de infraestructura productiva de impacto regional.

Fuente: Plan de Desarrollo Concertado de la Región Tumbes 2010-2014
Elaboración: propia

b) Gobierno Regional de Piura

VISIÓN	OBJETIVO DE DESARROLLO CONCERTADO
<p>Visión del Desarrollo (REGIÓN PIURA)</p> <p>Al 2021, Piura es una región descentralizada, ordenada, articulada y competitiva, con justicia social, que desarrolla una plataforma productiva basada en la agroindustria y pesquería de exportación, el turismo y el aprovechamiento social y ambientalmente responsable de la diversidad de sus recursos naturales y servicios logísticos internacionales; donde la gestión gubernamental, la inversión privada en formas empresariales diversas y una población que valora su identidad e institucionalidad, concertan e implementan la gestión estratégica del desarrollo regional garantizando condiciones de desarrollo humano sostenible”.</p> <p>Visión institucional (REGIÓN PIURA)</p> <p>Al 2011, el Gobierno Regional Piura se ha posicionado como una institución pública consolidada, descentralizada, ordenada y transparente, que, con la efectiva respuesta de su personal plenamente identificado con las prioridades de la población y una permanente vigilancia ciudadana, lidera y conduce el desarrollo sostenible de la Región Piura.</p>	<p>Desarrollo económico competitivo</p> <ul style="list-style-type: none"> ▪ Asegurar la inversión necesaria en recursos humanos, tecnología, investigación e infraestructura, y promover la inversión privada en una labor permanente para elevar la competitividad de un conjunto de cadenas productivas que articulan ventajosamente actividades regionales con los mercados nacional e internacional. Se prioriza las actividades productivas y de servicios cuyo valor agregado tiene mayor incidencia en la generación de empleo e ingresos. ▪ Promover el turismo, la artesanía y el comercio, asegurando la infraestructura de servicios básicos, fortaleciendo las organizaciones gremiales y espacios de concertación, apoyando al mejoramiento de la calidad y propiciando el posicionamiento de la Región Piura como destino turístico y el de los lugares reconocidos de producción como denominaciones de origen de artesanía de exportación, para apoyar a diversificar la generación de valor, de ingresos y de empleo. ▪ Promover la minería ambiental y socialmente responsable y las actividades de extracción de hidrocarburos y gas natural, que aportan directamente vía canon a financiar la inversión necesaria para hacer realidad el acondicionamiento del territorio regional con infraestructura básica y de servicios a la producción y a la población. ▪ Ordenar y controlar la minería artesanal, protegiendo la salud de la población, preservando el ambiente y evitando la reducción de competitividad en otras actividades económicas vitales tales como: agricultura, ganadería y acuicultura. ▪ Promover la actualización y elaboración de los estudios necesarios, e implementar el uso de gas natural, como alternativa energética que contribuya a la competitividad internacional de la actividad industrial piurana; y de ser viable, implementar redes para consumo doméstico.

Fuente: Plan de Desarrollo Regional Concertado de Piura 2007- 2011

Elaboración: Propia.

c) Gobierno Regional de La Libertad

VISIÓN	OBJETIVO DE DESARROLLO CONCERTADO
<p>Visión del Gobierno Regional de La Libertad</p> <p>Somos un Gobierno Regional consolidado, integrado por personas calificadas y comprometidas con una gestión eficiente y transparente que nos ha posicionado como la institución que lidera el desarrollo integral y sostenible de la región, cumpliendo con el mandato y las aspiraciones de su región.</p>	<p>Dimensión económica Productiva: Objetivo estratégico</p> <ul style="list-style-type: none"> ▪ Promover el desarrollo económico sostenible y equitativo basado en las potencialidades endógenas de la región La Libertad. <p>Objetivos específicos:</p> <ul style="list-style-type: none"> ▪ Desarrollar una agricultura diversificada y competitiva que contribuya a mejorar la calidad de vida en las zonas rurales. ▪ Desarrollar una industria minera y de hidrocarburos formal y sostenible con productos de alto valor agregado. ▪ Promover el funcionamiento de la pesca y acuicultura como cadenas de valor sostenibles eficientes y rentables. ▪ Promover el funcionamiento de MYPEs urbanas y rurales formales, operando en conglomerados y/o cadenas de valor competitivos, generando productos y servicios innovadores e integrados a los mercados internos y externos. ▪ Posicionar a escala nacional e internacional corredores y circuitos turísticos regionales y macro regionales. ▪ Promover el desarrollo de investigaciones en ciencia y tecnología en áreas clave como biociencia, energías renovables y TICs.

Fuente: Plan de Desarrollo Regional Concertado de La Libertad 2010- 2021
Elaboración: Propia

d) Gobierno Regional de Lambayeque

VISIÓN	OBJETIVO DE DESARROLLO CONCERTADO
<p>Visión del Gobierno Regional de Lambayeque</p> <p>Gobierno Regional democrático y autónomo, basado en la legitimidad e identidad regional; integrado y articulado en una macro - región (Nor Oriental); con un modelo de gestión participativo, concertador, transparente, eficaz, eficiente, moderno y confiable; que promueve, dirige y orienta exitosamente el desarrollo económico y social equitativo y ambientalmente sostenible, mediante la inversión pública y privada, en beneficio de la sociedad regional, en especial de los sectores menos favorecidos.</p>	<p>Objetivos estratégicos:</p> <p>Competitividad económico – productivo e innovación:</p> <ul style="list-style-type: none"> ▪ El nivel de competitividad regional se ha incrementado sostenidamente, posicionando al departamento de Lambayeque dentro de los cinco departamentos con mejores índices a nivel nacional. ▪ El sistema productivo regional de Lambayeque es diversificado en bases al impulso de sus corredores económicos, el desarrollo económico local y sustentado principalmente en la agroindustria, turismo, comercio y gastronomía. ▪ Consolidar y posicionar a Chiclayo como la metrópoli regional, eje de articulación y de negocios del norte peruano, y el corredor económico MOTUPE-OLMOS se posiciona como el nuevo eje agro exportador del Perú.

Fuente: Plan de Desarrollo Regional Concertado de Lambayeque 2011- 2021
Elaboración: Propia

e) Gobierno Regional de Cajamarca

VISIÓN	OBJETIVO DE DESARROLLO CONCERTADO
<p>Visión del Gobierno Regional de Cajamarca</p> <p>Institución pública regional con identidad propia, capital humano calificado y nivel tecnológico avanzado, capaz de administrar y brindar con calidad recursos y servicios públicos, propiciar condiciones favorables para el desarrollo de la inversión privada y liderar procesos de concertación con la sociedad civil, en el marco de una efectiva lucha contra la pobreza y la defensa del medio ambiente y sus recursos.</p>	<p>Desarrollo Económico</p> <p>Objetivos estratégicos:</p> <p>Competitividad territorial sostenible con generación de riqueza y empleo digno utilizando tecnologías apropiadas.</p> <p>Objetivos específicos:</p> <ul style="list-style-type: none"> ▪ Desarrollo competitivo de cadenas de valor en la actividad agropecuaria, turismo y minería. ▪ Desarrollo de la conectividad territorial e infraestructura productiva. ▪ Desarrollo económico de ámbitos rurales con poblaciones pobres.

Fuente: Plan de Desarrollo Regional Concertado: Cajamarca 2021
Elaboración: Propia

f) Gobierno Regional de Amazonas

VISIÓN	OBJETIVO DE DESARROLLO CONCERTADO
<p>Visión del Gobierno Regional de Amazonas</p> <p>Amazonas región agro industrial y turística en pleno proceso de desarrollo sostenible; con adecuada interconexión vial, entre los centros de producción y consumo, con servicios competitivos y de amplia cobertura, incorporando a las comunidades nativas y campesinas. Logrando el bienestar de la población con la participación activa de la sociedad civil organizada, con identidad pluricultural, liderada por instituciones públicas y privadas fortalecidas, en armonía con el medio ambiente.</p>	<p>Desarrollo Económico: Líder en producción de cafés especiales, transformación y comercialización de productos agrícolas, pecuarios y acuícolas, bajo sistemas agroforestales y forestales de calidad, enlazado con agroecoturismo y la conservación del medio ambiente.</p> <p>Objetivos estratégicos:</p> <ul style="list-style-type: none"> ▪ Posicionar en el mercado nacional e internacional la producción de cafés especiales de la región Amazonas. ▪ Producir, transformar y comercializar productos agrícolas, pecuarios y acuícolas bajo sistemas agroforestales y forestales de calidad enlazado con el agroturismo y la conservación del medio ambiente. ▪ Desarrollar de manera sostenible los recursos naturales, revalorando las tecnologías tradicionales como base de la seguridad alimentaria. ▪ Fortalecer la intervención articulada del gobierno nacional, regional y local en las poblaciones de pobreza extrema. ▪ Desarrollo económico de ámbitos rurales con poblaciones pobres.

Fuente: Plan Regional de Desarrollo Concertado 2008- 2021

Elaboración: Propia

¿Qué involucra un proyecto de Codesarrollo?



PROYECTOS DE CODESARROLLO

En la Guía General I, se han colocado los conceptos básicos en el tema de Codesarrollo estos combinados con las características descritas en este apartado les ayudarán a los funcionarios locales a desarrollar proyectos que tenga como centro al migrante.

4.1 Acciones posibles con el codesarrollo

Autores definen que el Codesarrollo permite generar beneficios tanto en los países de origen y destino, aquí colocaremos algunas de las posibles acciones que un Gobierno Regional y Local puede desarrollar en materia de Codesarrollo.

Promoción de Inversiones Productivas

- Incitar a los inmigrantes a que con sus familias realicen inversiones en el territorio local según el Plan de Desarrollo Territorial.
- Facilitar el acceso al crédito en "empresas" que se han formado con inversiones de migrantes, que puedan expandirse y generen empleo en la zona.
- Que se podría hacer: desarrollo de circuitos de transferencias de remesas de los migrantes que sean fiables, rápidos y pocos costosos; apoyar el desarrollo de organizaciones; apoyar a desarrollos de planes de ahorro al proyecto productivo, entre otras.

Movilización de las competencias de las élites de diáspora

- Incorporar a las Diásporas científicas, técnicas y económicas); para realizar en forma de misiones de corta duración en intervalos repetitivos cursos de formación, investigaciones, trabajos productivos entre otros.

Proyectos de carácter local

- Buscar co financiamiento de proyectos con las asociaciones de migrantes que se vayan a realizar en su región de origen. Como en el caso de escuelas, centros de salud, electrificación rural, entre otras.

Ayudas a la reinserción para retornantes

- Destinado a los migrantes que desean volver a su lugar de origen para emprender una actividad vinculada al desarrollo económico local, y se pueden desarrollar ayudas que van desde el asesoramiento para el diseño y seguimiento del proyecto, ayudas a la financiación,, generación de beneficios tributarios locales, entre otras

Es importante que los Gobiernos Regionales y Locales busquen orientar a los migrantes y a los potenciales inversionistas a orientarse hacia una inversión productiva en su localidad, para lo cual, es necesario que desde el Gobierno Central para buscar una mejora de la eficiencia de las transferencias de las remesas negociando condiciones con los operadores financieros y aumentando la capacidad de las cajas de ahorro a la hora de otorgar créditos para la inversión. Estos incentivos ayudan a poder financiar mayor número de proyectos y a la vez colabora con la generación de empleos decentes.

4.2 ASPECTOS A CONSIDERAR EN LOS PROYECTOS DE CODESARROLLO

Partiendo del concepto que codesarrollo implica vincular las comunidades de los emigrados que están en los otros países con el desarrollo social y económico de sus países de origen, como mecanismo para favorecer el desarrollo humano de sus sociedades de origen y favorecer nuevas relaciones de esta con la sociedad de acogida, podemos establecer algunos principales aspectos a considerar en todo proyecto de codesarrollo que deben ser tomados en cuenta:

1. El escenario de actuación del proyecto es el campo social transnacional.
2. El punto de partida es el aprovechamiento del potencial de desarrollo existente en la red transnacional.
3. Su finalidad es el desarrollo humano translocal.
4. Bio multipolaridad en el diseño y componentes del proyecto.
5. Red ampliada de actores: protagonismo migrante.
6. Ayuda mutua y reciprocidad entre los actores de la red transnacional
7. Beneficio mutuo o en ambos polos del campo migratorio
8. Transnacionalización de la sociedad civil
9. Espacio de interculturalidad
10. Contribución micro a una nueva gobernabilidad internacional

4.3 HERRAMIENTAS BÁSICAS DEL CODESARROLLO

Un gobierno Local debe considerar a parte de los aspectos para que un proyecto sea considerado como Proyecto de Codesarrollo, algunas herramientas básicas que involucra el concepto:

1. **Acompañamiento de iniciativas económicas:**

A partir de la experiencia francesa en Codesarrollo para los países de Mali, Senegal y Marruecos se pueden extraer algunas lecciones interesantes sobre el acompañamiento de iniciativas económicas:

- ✓ Se deben crear mecanismos de acompañamiento para la sostenibilidad de aquellos proyectos en los que la inversión este financiada con remesas.
- ✓ Se debe generar mecanismos dentro de las cajas municipales y formas de convenios con las Cajas Rurales, Microfinancieras y otros para desarrollar mejorar al proyecto productivo.
- ✓ El Proyecto Francés de Codesarrollo considera que el acompañamiento a proyectos productivos de familias con experiencia migratoria deben integrar:
 - Asesoramiento para la concepción y montaje del proyecto productivo que va desde una etapa de formación profesional en el tema, el desarrollo de las gestiones administrativas para la creación de la empresa; la búsqueda de ONGs y profesionales en el país de destino con quienes se pueden desarrollar los estudios técnicos y financieros y otros.
 - Refuerzo de las capacidades, adaptándolas al sector de la intervención considerada o a la gestión en función de las necesidades expresadas e identificadas; en especial hay que buscar que las iniciativas estén ligadas a la visión de desarrollo territorial.
 - La experiencia francesa indica que lo mínimo de acompañamiento y seguimiento al proyecto debe ser de un año.
 - Apoyar las iniciativas de los migrantes en el exterior que tengan como objetivo el Desarrollo Local y Regional y la Construcción de infraestructuras de carácter social o económico en las zonas de emigración.
- ✓ Movilizar las transferencias de los migrantes hacia las iniciativas productivas y de desarrollo de las empresas;
- ✓ Reforzar los lazos entre los jóvenes nacidos de la inmigración y sus países de origen a través de intercambios sociales y culturales. Por ello es importante que los Gobiernos Locales tengan un Directorio sobre los Hermanamientos que tienen con sus homólogos en otras partes del mundo. Siendo importante si realizan convenios incorporar acciones a favor de la diáspora local en el país con quien se hace el hermanamiento.

- ✓ **Desarrollar mecanismos de Información y Comunicación:** para conseguir una adecuada acogida y orientación a los portadores del proyecto, se emplearán herramientas de información y de apoyo metodológico. El informar a través de la web de las Municipalidades y estas a la vez que estén colocadas en los Consulados y Embajadas así como en la página del Perú Infomigra, apoyará mucho el poder generar una mejor orientación a los migrantes sobre la importancia de su inversión en los sectores productivos de la localidad.

2. **Movilidad: de diáspora cualificada**

Francia en sus iniciativas de codesarrollo busco usar herramientas de facilitación e intercambio, como las becas de formación en codesarrollo-para el caso de Malí como en Francia-; becas de expertos de codesarrollo y los fondos de facilitación y de intercambio principalmente estas iniciativas están ligadas para los jóvenes migrantes y los jóvenes nacidos de la migración; también se desarrollaron fondos de intercambio para los actores de desarrollo que tengan la necesidad de trabajar de manera directa con la diáspora y sus socios.

Los gobiernos regionales y locales deben generar algún tipo de acciones para generar movilizar a la diáspora a fin de crear y apoyar iniciativas de actividades sectoriales que conlleven el desarrollo de los territorios de origen. Se debe pretender buscar y acompañar las iniciativas que asocian a la diáspora local altamente cualificada establecida en los principales países de origen así como las instituciones que tengan competencias y puedan apoyar al desarrollo de proyectos. Aquí un gran aliado son las universidades e institutos a fin de buscar un acompañamiento e incentivar la movilidad de expertos locales identificados fuera del territorio que puedan intervenir en el desarrollo de iniciativas que requieran el desarrollo de misiones de corta y media duración.

Usando las tecnologías es importante apoyarse de los medios de comunicación para involucrar proyectos de tele-enseñanza y tele-trabajo entre otros.

Es importante brindar apoyo técnico y financiero, es necesario buscar que se involucren las asociaciones de inmigrantes y sus socios partes así como promotores, creadores de empresas, entre otros.

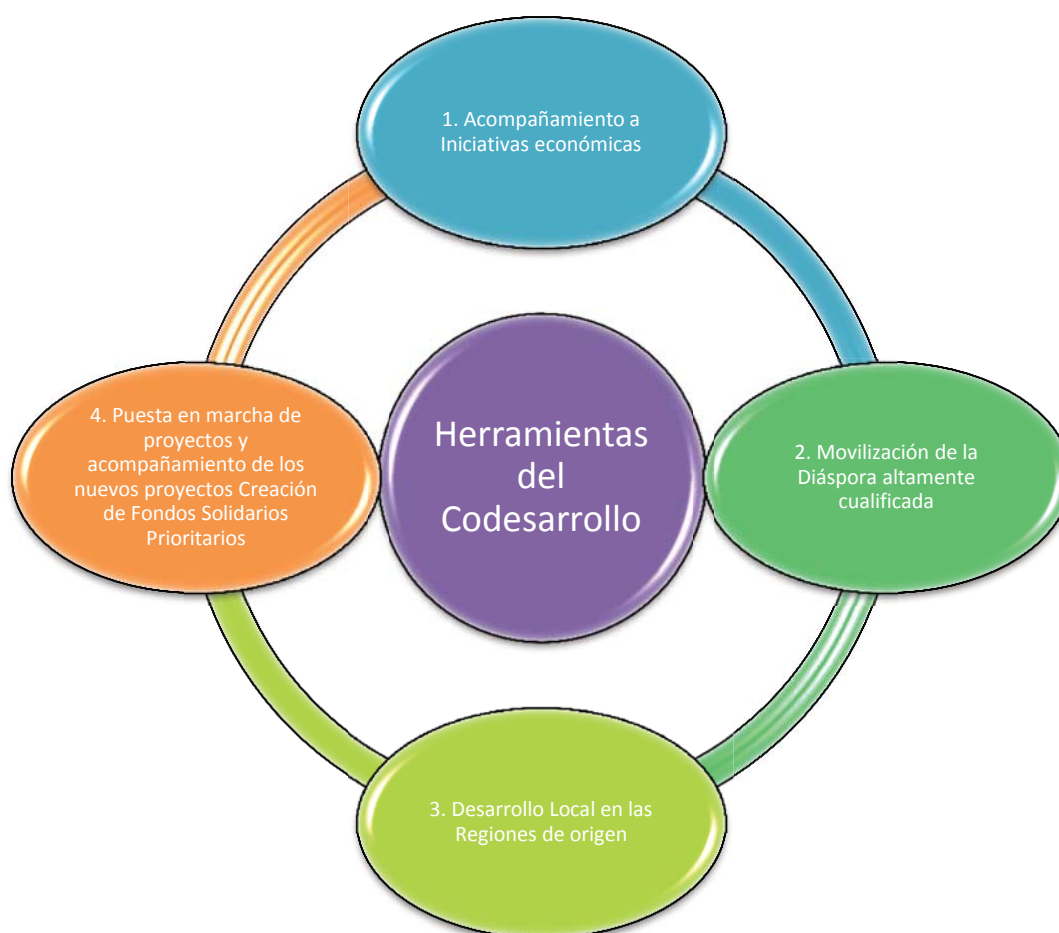
3. **Desarrollo local en las regiones de origen.**

Los gobiernos regionales y locales pueden buscar poner en acción proyectos de desarrollo de carácter productivo iniciados por los migrantes y concertados con las poblaciones de las zonas concernientes; particularmente, se apoya en la sociedad civil, en cuanto promotoras de la gobernanza local. En este

marco, el gobierno regional y local debe buscar desarrollo de proyectos de “iniciativas de Codesarrollo” donde involucren a un partenariado sólido: que reúna al Estado en todos sus niveles, las colectividades locales, asociaciones, universidades entre otras.

4. **Puesta de proyectos y acompañamiento a los beneficiarios así como la generación de fondos para la creación de Proyectos Solidarios.**

Se intenta asegurar una necesaria coordinación centrada en la localidad a fin de generar una localización incentivación y funcionamiento de Proyectos con acciones de información y de comunicación.



En base a la Propuesta Francesa en Codesarrollo como política que se adoptan entre Francia y los países de procedencia de migrantes (Marruecos, Malí, Senegal tradicionalmente), donde se han desarrollado varios convenios bilaterales, que pretenden ser una experiencia piloto de cara a posteriores intervenciones en otros países.
Elaboración: Propia.

4.4 ¿QUÉ TIPOS DE PROYECTOS DE DESARROLLO EXISTEN?

Podemos citar diferentes autores para determinar los tipos de proyectos existentes, sin embargo hemos realizado un análisis de diversos tipos de proyectos y algunos de los proyectos que pueden ser ejecutados, tal como se aprecia a continuación:

TIPOS DE PROYECTOS DE DESARROLLO



SOCIALES

- Desarrollo de capacidades
- Salud
- Inclusión
- Equidad
- Respeto a la cultura



PRODUCTIVOS

- Microempresas
- Cadenas productivas
- Empleo
- Acceso al mercado
- Calidad de productos



INFRAESTRUCTURA

- Colegios
- Postas medicas
- Hospitales
- Canales de riego
- Carreteras
- Pistas
- Obras de desagüe.



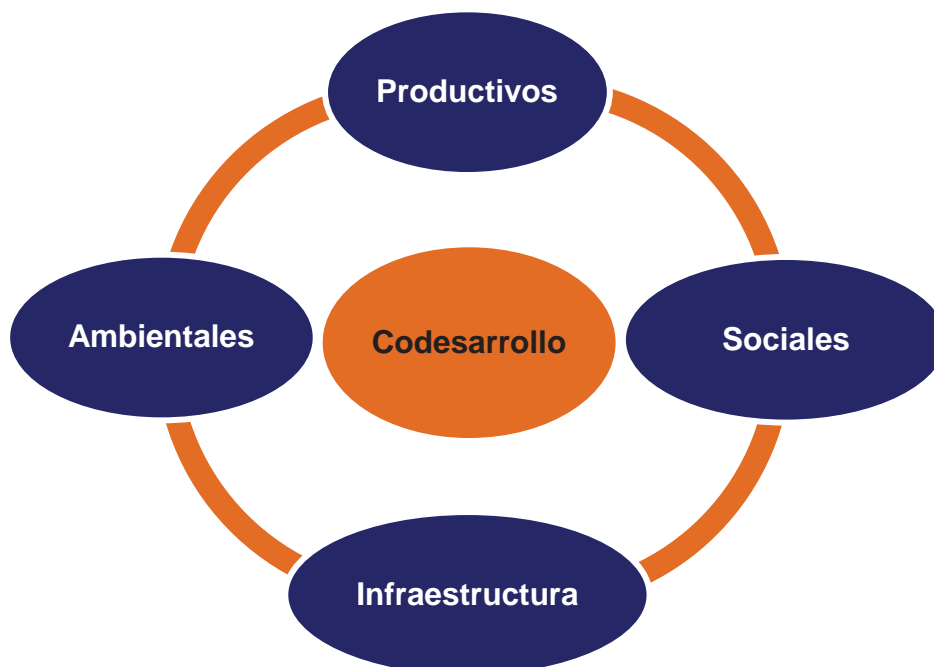
AMBIENTALES

- Manejo de residuos sólidos
- Aire limpio.
- Agua limpia.
- Reforestación
- Preservación del ecosistema.

Elaboración: propia

Sin embargo, lo verdaderamente importante en este aspecto es poder determinar la forma en la cual todos estos proyectos se pueden vincular con el codesarrollo. Por ello, debemos recordar que todos los proyectos deben tener el mismo fin: la búsqueda del desarrollo humano de la población.

RELACIÓN DE PROYECTOS CON EL CODESARROLLO

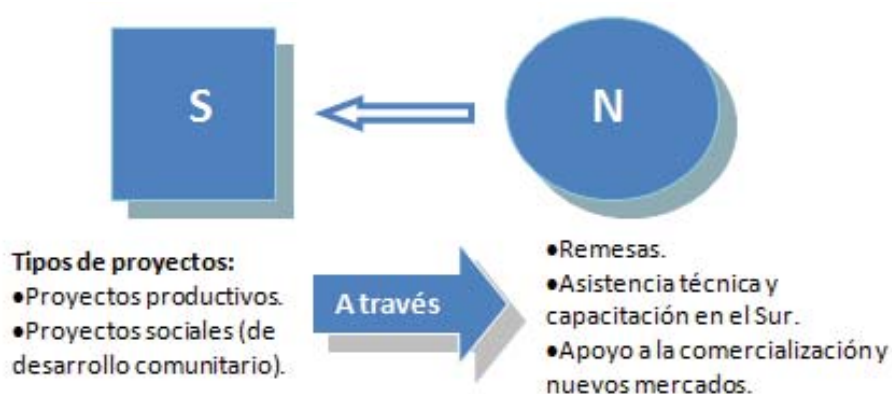


Elaboración: Propia

Con relación específicamente a los tipos de proyectos de codesarrollo que se podrían llevar a cabo, Javier Ochoa (2009), nos señala que pueden existir hasta 4 tipos de proyectos:

- **Proyectos que se ejecutan principalmente en los países de origen, con algunas contribuciones en el país de recepción.**

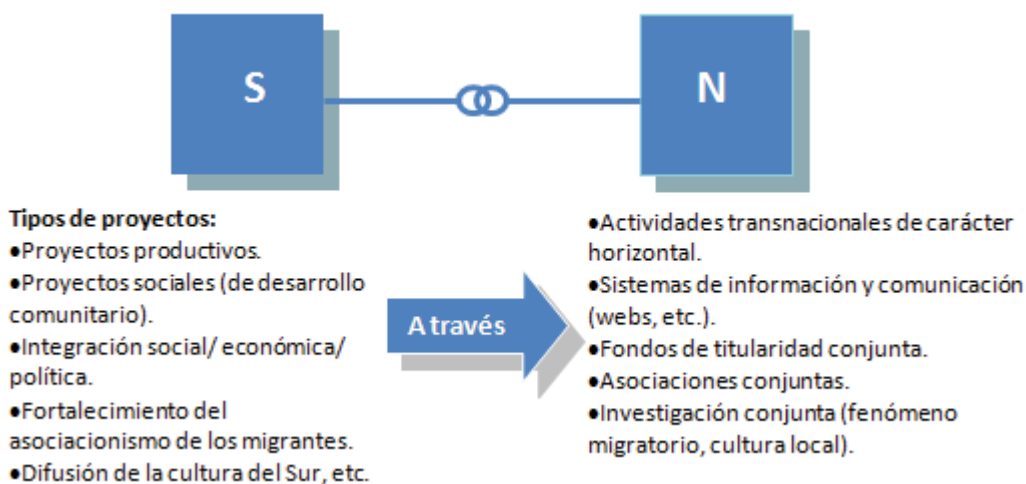
Proyecto en el Sur con contribuciones en el Norte



FUENTE: Hidalgo, J. O. (2009). *Cuaderno sobre Codesarrollo: Guía de Orientaciones Prácticas*. Madrid: CIDEAL. Pag. 23.

Proyectos que se realizan de manera simultánea en ambos países, con elementos comunes transnacionales.

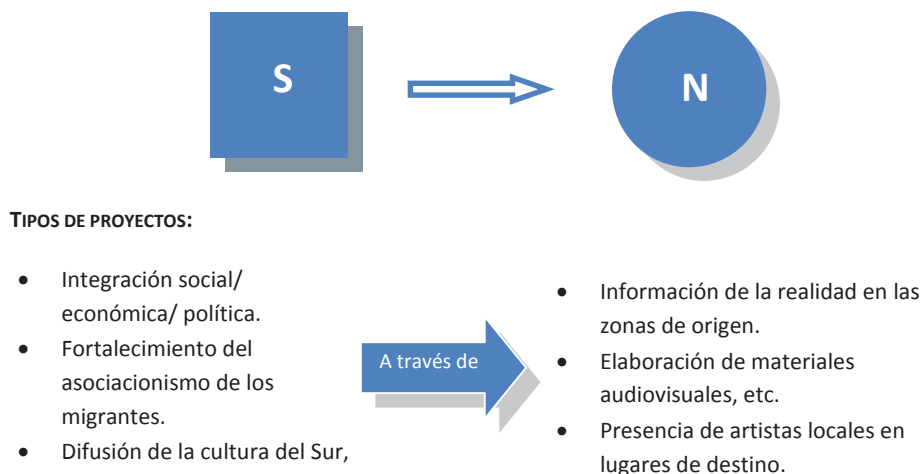
Proyecto simultáneos en Norte y Sur con elementos comunes transnacionales, que hacen partícipes a las dos partes



FUENTE: Hidalgo, J. O. (2009). *Cuaderno sobre Codesarrollo: Guía de Orientaciones Prácticas*. Madrid: CIDEAL. Pag. 23.

Proyectos que se ejecutan en el país de recepción, con contribuciones en el país de origen.

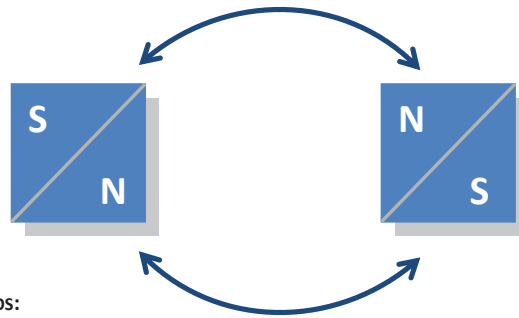
Proyecto en Norte con contribuciones en el Sur



FUENTE: Hidalgo, J. O. (2009). *Cuaderno sobre Codesarrollo: Guía de Orientaciones Prácticas*. Madrid: CIDEAL. Pag. 23.

Proyectos de apoyo a flujos migratorios y movilidad de trabajadores.

Proyectos de apoyo a flujos migratorios y movilidad de trabajadores



TIPOS DE PROYECTOS:

- Programa de contratación de temporada.
 - Apoyo al retorno voluntario y fomento de condiciones para el retorno.
 - Facilitación de la emigración al Norte.
- A través de
- Capacitación.
 - Asistencia Técnica (contactos con los empleadores, etc.).
 - Asesoramiento legal.

FUENTE: Hidalgo, J. O. (2009). *Cuaderno sobre Codesarrollo: Guía de Orientaciones Prácticas*. Madrid: CIDEAL. Pag. 24.

Acciones para involucrarnos en el Codesarrollo



ACCIONES PARA INVOLUCRARNOS EN EL CODESARROLLO

5.1 EN LOS GOBIERNOS LOCALES, REALIZAR LA ADECUACIÓN DEL ROF EN EL ÁREA DE DESARROLLO ECONÓMICO LOCAL, CONSIDERANDO UNA ACCIÓN SOBRE CODESARROLLO.

Una primera acción a desarrollar por parte de las áreas responsables de la promoción del desarrollo económico local al interior de las municipalidades es el empoderamiento del tema de la migración y el codesarrollo a través de todas las áreas de la municipalidad, de manera que entiendan y comprendan los beneficios que pueden ofrecernos el desarrollo de acciones vinculadas con dichos aspectos.

Para ello se propone la inclusión de una nueva función dentro de las establecidas al área de desarrollo económico local, vinculada con el codesarrollo, la cual podría ser:

- Promover el codesarrollo, articulando al sector privado, las organizaciones de migrantes y la sociedad civil, con la municipalidad, en la búsqueda de nuevas iniciativas empresariales.

a) EL CASO DE LA LICENCIA DE FUNCIONAMIENTO

De otro lado, es muy importante poder contar con bases de datos actualizadas que nos permitan obtener información para un adecuado diagnóstico de nuestra realidad. Por ello dentro de los talleres de trabajo realizados en cada uno de los eventos, se promovió la posibilidad de utilizar la base de datos de licencia de funcionamiento de cada municipio como un insumo para obtener información acerca de la cantidad de negocios dirigidos por personas extranjeras.

Recuerde que la licencia de funcionamiento es la autorización que otorgan las municipalidades para el desarrollo de actividades económicas en un establecimiento determinado, en favor del titular de las mismas

Tomando en cuenta que la Ley Nº 28976 - Ley de Marco de Licencia de Funcionamiento, publicada el 5 de febrero de 2007, estableció el marco jurídico aplicable al procedimiento para el otorgamiento de licencia de funcionamiento por parte de las municipalidades del país, definiendo en su artículo 7°, los requisitos máximos que pueden ser exigidos por las municipalidades para obtener una licencia de funcionamiento, se tomó en consideración un **modelo de solicitud de licencia de funcionamiento**, al cual se le incorporó un campo que nos permitirá obtener información acerca de la nacionalidad y género de las personas que dirigirían dichos negocios, tal como se muestra a continuación:

SOLICITUD - DECLARACION JURADA										
LLENAR CON LETRA DE IMPRENTA LOS DATOS NECESARIOS PARA EL TRÁMITE (Letra legible, sin borrones ni enmendaduras)										
1. DATOS DEL SOLICITANTE										
Apellidos y Nombres o Razón Social					Regimén Tributario: RUS <input type="checkbox"/> / R. Gral. <input type="checkbox"/>					
DNI / CE		Telefono			Solicito me notifique al CORREO ELECTRONICO según Art 20,1,2 Ley 27444					
(DOMICILIO) Av., Jr., Calle, Pasaje				Nº	Dpto.	Int.	Mz.	Lt.	Block	
Urb./ AA. HH./ Coop. De Vivienda/ Asoc./Otros					Distrito					
2. TIPO DE AUTORIZACION MUNICIPAL O TRAMITE QUE REQUIERE (Marcar con una X)										
1. LICENCIA DE FUNCIONAMIENTO <input type="checkbox"/>			3. LICENCIA DE FUNCIONAMIENTO PARA CESIONARIO <input type="checkbox"/>							
2. MODIFICACION DE LICENCIA DE FUNCIONAMIENTO <input type="checkbox"/>			4. DUPLICADO DE LICENCIA DE FUNCIONAMIENTO <input type="checkbox"/>							
2.1. Ampliación de Giro Compatible <input type="checkbox"/>			5. CESE DE ACTIVIDAD <input type="checkbox"/>							
2.2. Variación de área económica o comercial <input type="checkbox"/>										
3. DATOS DEL REPRESENTANTE LEGAL										
Apellidos y Nombres					DNI / CE					
4. DATOS DEL ESTABLECIMIENTO										
(UBICACIÓN) Av., Jr., Calle, Pasaje				Nº	Dpto.	Int.	Mz.	Lt.	Block	
Urb./ AA. HH./ Coop. De Vivienda/ Asoc./Otros					Distrito					
Area del Local + Area de Almacén		AREA TOTAL		TIPO DE EMPRESA				Nº DE TRABAJ.		
				MICRO		MEDIANA		MUJ.		
				PEQUEÑA		GRANDE		HOM.		
5. DECLARACION JURADA SOBRE LEGITIMA POSESION:										
Declaro bajo juramento que sobre el local o inmueble descrito en el numeral IV, ejerzo legitima y pacifica posesión del mismo basado en:										
<input type="checkbox"/> Bien Propio		<input type="checkbox"/> Sub Arriendo		<input type="checkbox"/> Cesión de Uso		<input type="checkbox"/> Condominio		<input type="checkbox"/> Otros		
6. ACTIVIDAD ECONOMICA (Describe los giros que desarrollará en el el establecimiento de conformidad con el Indice de Uso)										
a) Giro de Actividad:					b) Actividad del Local:					
1. _____					<input type="checkbox"/> Industria		<input type="checkbox"/> Comercio		<input type="checkbox"/> Servicio	
2. _____										
7. PARA EL CASO DE RENOVACIÓN O DUPLICADO (Marcar con X en el casillero que corresponde)										
<input type="checkbox"/> Declaro Bajo Juramento haber sufrido la pérdida del original de la Licencia de Funcionamiento										
<input type="checkbox"/> Declaro Bajo Juramento haber sufrido el robo del original de la Licencia de Funcionamiento										

Nº DE TRABAJ.	Nacional	Extranjero	Procedencia
MUJ.			
HOM.			

De esta forma se podría obtener información acerca de la cantidad de negocios que obtienen licencia de funcionamiento y son dirigidos por extranjeros, identificando además la cantidad de personas empleadas, por género y determinando su nacionalidad.

Recuerde que están obligadas a obtener licencia de funcionamiento las personas naturales, jurídicas o entes colectivos, nacionales o extranjeros, de derecho privado o público, incluyendo empresas o entidades del Estado, regionales o municipales, que desarrollen, con o sin finalidad de lucro, actividades de comercio, industriales y/o de servicios de manera previa a la apertura, o instalación de establecimientos en los que se desarrollen tales actividades.

Esto nos permitiría trabajar convenios de hermanamiento con ciudades extranjeras, de las cuales hayamos identificado una gran presencia de nacionales de las mismas, trabajando en nuestros distritos y a quienes se les ha brindado facilidades para la formalización de actividades comerciales así como el desarrollo de los mismos a través de la promoción de actividades económicas.

5.2 PROPUESTA DE BENEFICIOS EN PRO DEL CODESARROLLO

Desde el gobierno local y tomando en cuenta la importancia del uso de las remesas en la generación de proyectos de codesarrollo, corresponde a las municipalidades realizar una adecuada promoción de sus actividades, difundiendo las actividades que desarrollan. En el caso particular del codesarrollo se pueden realizar talleres de capacitación al público objetivo, pudiendo brindarse algunos beneficios por el logro de metas. Estas deben estar relacionadas con nuestros objetivos institucionales establecidos en el PDC y en el POI.

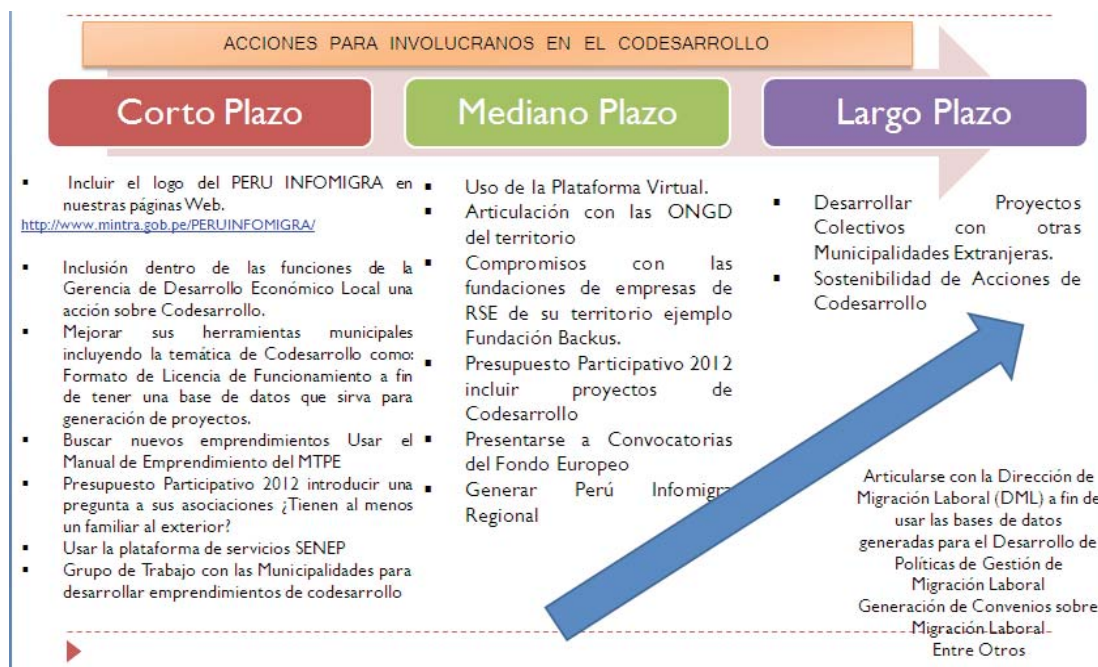
Por ejemplo, si estamos interesados en promover el desarrollo de actividades de turismo y artesanía, se puede identificar una lista de giros relacionados con dichos rubros (como por ejemplo restaurantes, discotecas, bar, casinos, agencias de viajes, talleres de confección y venta de artesanía, etc) y promover una campaña, vía aprobación de una ordenanza, de reducción del costo de la licencia de funcionamiento con la finalidad de incentivar su formalización, acompañando esto con un proyecto que incluya los temas de capacitación y asesoramiento en el desarrollo de los negocios hasta su consolidación.

De esta forma se brinda un completo apoyo a la población, con el objetivo final de lograr la mejora de su calidad de vida, buscando que el negocio que emprenda pueda ser sostenible en el tiempo.

5.3 ¿QUÉ OTROS EJEMPLOS COMO ESTE SE PUEDEN DESARROLLAR AL INTERIOR DE UN GOBIERNO LOCAL?

Podemos realizar la revisión de la base de datos del registro predial. Aquí nos permitiría identificar a los propietarios, nacionales y extranjeros, de predios dentro de un distrito, pudiendo servir dicha información para ampliar el diagnóstico de nuestra realidad local. Debemos tener en cuenta que una adecuada política de simplificación administrativa y promoción de la inversión privada permitiría solicitar un trato igualitario a nuestros compatriotas en el extranjero.

¿QUÉ ACCIONES PODEMOS REALIZAR EN EL CORTO MEDIANO Y LARGO PLAZO?



5.4 TALLERES DESARROLLADOS POR LOS GRUPOS DE LOS GOBIERNOS REGIONALES Y LOCALES

En los talleres de sensibilización a los gobiernos locales y regionales, sobre la gestión de la migración laboral, se realizaron las siguientes iniciativas de proyectos:

Grupos de trabajo	Fecha del taller	Sede del evento	Municipalidades participantes	Grupos	Iniciativas
Tumbes-Piura	01 de Abril	Tumbes	Tumbes (Tumbes, Zarumilla, Matapalo, Contralmirante Villar) - Piura (Piura, Talara, Morropón, Castilla)	Grupo 1	"Fortalecimiento y promoción del Turismo de la región Tumbes"
				Grupo 1	"Fortalecimiento de capacidades para asociaciones de artesanos en la Región de Tumbes"
				Grupo 2	"Mejoramiento del SISFOH en el Distrito de Castilla-Piura"
				Grupo 3	"Desarrollo de capacidades del sector artesanía"
				Grupo 3	"Análisis de las Remesas de los Emigrantes de Piura"
				Grupo 4	"Reubicación de la laguna de oxidación en el distrito de Morropón"
				Grupo 4	"Creación de la Casa de la Juventud en la provincia de Talara"
La Libertad - San Martín	29 de Abril	La Libertad	La Libertad (Trujillo, Ascope, Virú, Pacasmayo y Chepén) - San Martín (San Martín y Moyobamba)	Grupo 1	"Puesta en valor de los recursos turísticos de la provincia de Virú"
				Grupo 2	"Implementación de de la planta deshidratadora de San Pedro de Lloc"
				Grupo 3	"Creación de un centro municipal de metalmecánica en el poblado menor El Milagro, distrito de Huanchaco"
Lambayeque - Cajamarca - Amazonas	13 de Mayo	Chiclayo	Lambayeque (Chiclayo, Ferreñafe, Puertoeten, Pisci, Pomalca y Motupe) - Cajamarca (Cajamarca, Jaén) - Amazonas (Bagua, Utcubamba y Rodríguez de Mendoza) - Moyobamba	Grupo 1	"Adecuada Prestación de servicio turístico"
				Grupo 2	"Proyecto de desarrollo económico local con inclusión de codesarrollo"
				Grupo 3	"Construcción de un Centro Comunitario de atención a niños en situación de abandono – Distrito de Pomalca"

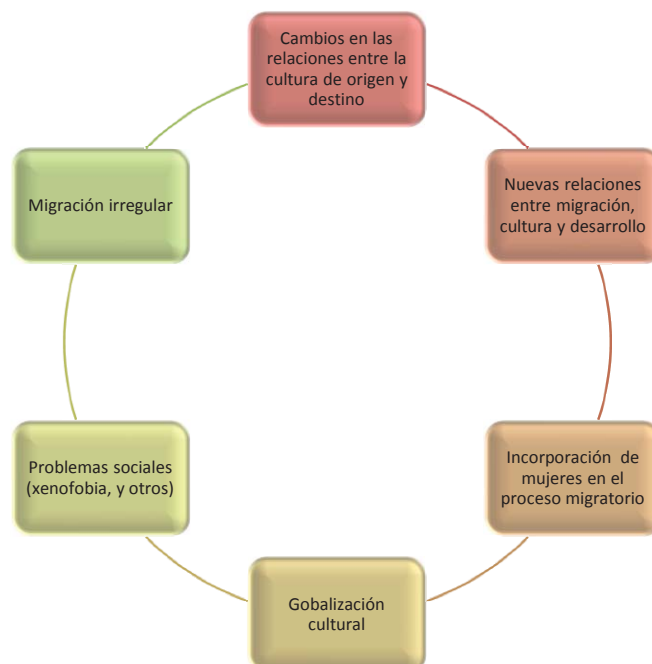
Ver anexo d: Resolución de los talleres descentralizados.

**Ubicación de la
diáspora peruana en el
extranjero**

UBICACIÓN DE LA DIÁSPORA PERUANA EN EL EXTRANJERO

La historia de la migración peruana indica que hay un poco más de 3 millones de compatriotas fuera del territorio y son ellos que se convierten en los principales promotores de la imagen del país. Pues muchos de ellos mantienen un vínculo con nuestro país y han logrado mantener parte de nuestra cultura y difundirlas en el ambiente familiar, social y laboral que se desenvuelven en el país de destino. Son estos peruanos los que se convierten en agentes económicos del país pues por un lado remiten a sus familias “remesas” las cuales son usadas para la mejora del bienestar del hogar y a la vez remiten “remesas comunitarias” a fin de contribuir con las tradiciones de su lugar de origen.

Este fenómeno de poder establecerse en el extranjero y mantener una relación con la familia forma parte del concepto de *migración transnacional* generando varios fenómenos socioculturales como los que menciona Altamirano (2000:10):



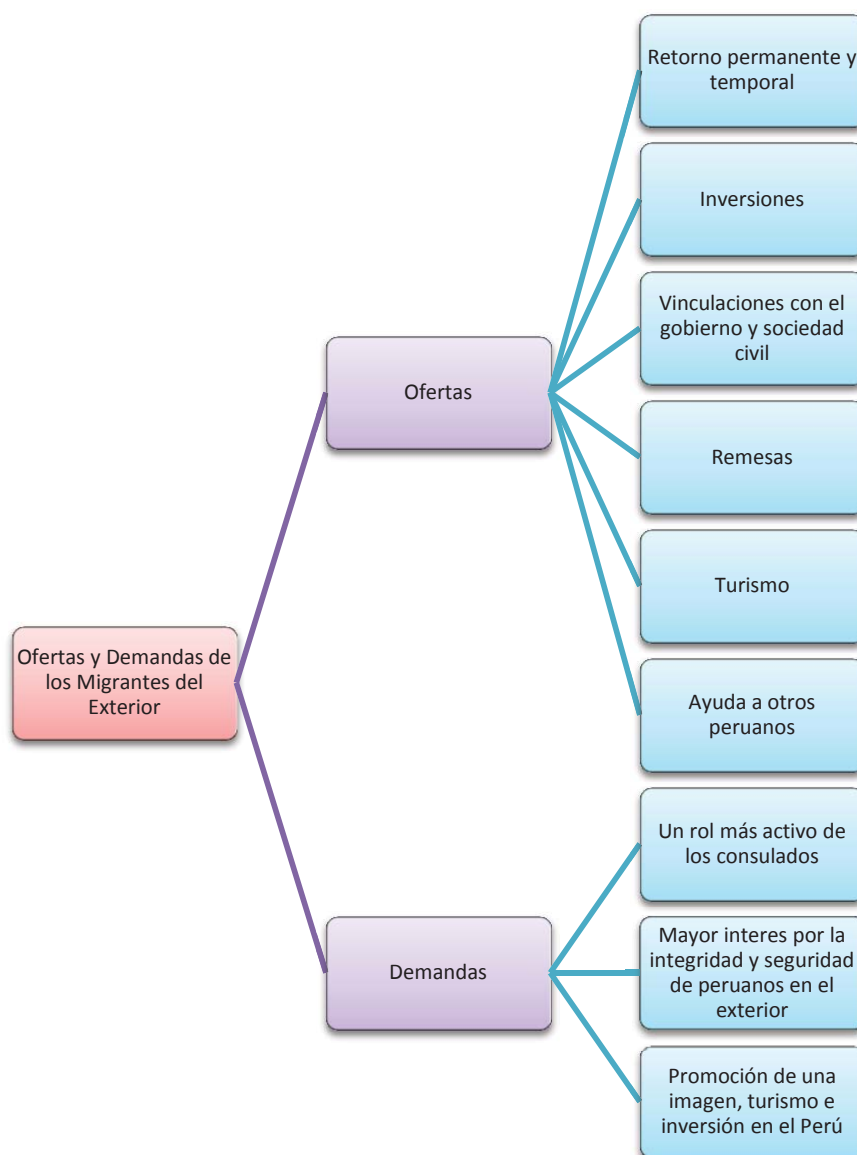
Altamirano en su estudio sobre *Liderazgo y organizaciones de peruanos en el exterior*, indica que los peruanos tienen objetivos claros sobre las inversiones hacia el Perú. En el documento señala algunas características importantes muchos de los migrantes tienen como ocupación principal los negocios. Por ejemplo, en Estados Unidos existe una Asociación de Instituciones Peruanas en EEUU de Norteamérica y Canadá (AIPEUC), quienes cada año consideran como un tema importante el desarrollo de “Inversiones en el Perú”. Sería importante que los gobiernos regionales y locales puedan incidir en el desarrollo de inversiones hacia el país, indicando algún tipo de actividades a realizar e incentivos para que puedan invertir en cada una de sus localidades.

El estudio también señala que la mayor parte de las vinculaciones con el Perú se han dado de dos manera fundamentales:

- 1) Con la familia que se ha quedado
- 2) Con las Instituciones y/o Asociaciones Voluntarias

Casos interesantes han sido La Asociación de Instituciones Peruanas de los EEUU de Norteamérica y el Canadá (AIPEUC) quienes tienen acuerdos de cooperación con la Asociación de Clubes Departamentales del Perú (ACDP); la Hermandad del Señor de los Milagros de Paterson y de New York que tienen vinculaciones con la Hermandad del Señor de los Milagros del Perú; los médicos peruanos agrupados en el Peruvian American Medical Society (PAMS) que mantienen una vinculación con su filial en el Perú.

Altamirano también destaca varias formas de vinculación entre los peruanos en origen y destino; el presente cuadro detalla ello:



Fuente: Altamirano.(2000) Liderazgo y Organizaciones de peruanos en el exterior.
Elaboración: Propia

A continuación presentamos la relación de la diáspora de peruanos residentes en el extranjero, que puede servir como un instrumento referencial de búsqueda y consulta para todos los gobiernos locales y regionales, con la finalidad mantener el vínculo con nuestros compatriotas con su localidad, ya sea de forma individual o colectiva, que deseen contribuir al desarrollo de su país. Para ello, las autoridades y funcionarios deben pensar en las diásporas como aliadas en la concepción e implementación de las actividades de desarrollo, tanto en países de origen como en países de destino

La relación de diásporas de peruanos, puede ubicarse en la página web del Ministerio de Relaciones Exteriores, sin embargo a continuación se presenta una relación de asociaciones de peruanos en el extranjero, agrupadas por continentes:

CUADRO RESUMEN: DIÁSPORAS PERUANAS EN LAS CAPITALES Y PRINCIPALES CIUDADES DEL EXTERIOR POR CONTINENTES

- AMÉRICA

PAÍS	CIUDAD	NÚMERO DE DIÁSPORAS
ARGENTINA	Buenos Aires	23
BRASIL	Brasilia	1
CANADÁ	Otawa	2
CHILE	Santiago de Chile	7
COLOMBIA	Leticia	1
COSTA RICA	San José	1
ECUADOR	Quito	3
ESTADOS UNIDOS	Los Ángeles	22
	Miami	47
	New York	39
GUATEMALA	Guatemala	1
HONDURAS	Tegucigalpa	1
MÉXICO	México	2
NICARAGUA	Managua	1
PANAMÁ	Panamá	4
PARAGUAY	Asunción	6
PUERTO RICO	San Juan	1
URUGUAY	Montevideo	1
VENEZUELA	Caracas	9

- **EUROPA**

PAÍS	CIUDAD	NÚMERO DE DIÁSPORAS
ALEMANIA	Berlín	8
AUTRIA	Viena	2
BÉLGICA	Bruselas	4
BERORUSIA	Minsk	1
BULGARIA	Sofía	1
ESPAÑA	Barcelona	25
GRAN BRETAÑA	Londres	16
ITALIA	Milán	21
	Roma	26
LUXEMBURGO	Luxemburgo	1
PAÍSES BAJOS	Amsterdam	2
RUSIA	Moscú	7
SUECIA	Estocolmo	11
SUIZA	Berna	3

- **ASIA**

PAÍS	CIUDAD	NÚMERO DE DIÁSPORAS
CHINA	Hong Kong	1
ISRAEL	Tel Aviv	1
JAPÓN	Tokio	1

- **OCEANÍA**

PAÍS	CIUDAD	NÚMERO DE DIÁSPORAS
AUSTRALIA	Camberra	1
	Melbourne	2
	Sydney	7
Nueva Zelanda	Auckland	1

FUENTE: www.rree.gob.pe/portal/aconsular.nsf/a3d81cc6f61a4da305256e3f00598edd?OpenView&Start=11.3.4&Count=160&CollapseView

ELABORACIÓN: propia

ANEXO : Relación detallada por continentes de la Diáspora peruana en el extranjero

VISITAR: www.rree.gob.pe/portal/aconsular.nsf/a3d81cc6f61a4da305256e3f00598edd?OpenView&Start=11.3.4&Count=160&CollapseView

Ejercicios sobre la Sección

Ejercicio:	Definir ideas de proyecto de codesarrollo desde los gobiernos locales
Objetivos:	Elaborar un banco de ideas de proyecto de codesarrollo diseñados por funcionarios municipales
Tareas: 1.	Repasen las presentaciones realizadas en los talleres descentralizados y que se encuentran colgadas en la plataforma MOSEN virtual
2.	Revisen las ideas de proyectos que fueron desarrolladas en los talleres grupales y que forman parte como anexos de la presente guía.
3.	Realice una presentación a funcionarios de la municipalidad explicando los rasgos estructurales de un proyecto de codesarrollo
4.	Realice un taller de identificación de ideas de proyectos de codesarrollo, agrupando a funcionarios y trabajadores de su institución en grupos de 6 personas como máximo y desarrollo la metodología diseñada en los talleres presenciales.
5.	Discuta los resultados.

ANEXOS

PROPUESTA DE PROYECTOS DE CODESARROLLO ELABORADOS EN LOS TALLERES DE CAPACITACIÓN



PROPUESTA DE PROYECTOS DE CODESARROLLO ELABORADOS EN LOS TALLERES DE CAPACITACIÓN

- Tumbes - Piura: El taller se realizó en el departamento de Tumbes, el 1 de abril 2011 y participaron los gobiernos regionales de Tumbes y Piura, y los gobiernos locales de Tumbes, Zarumilla, Matapalo, Contralmirante Villar, Piura, Talara, Morropón y Castilla, del cual resultaron las siguientes iniciativas de proyectos:

GRUPO 1: "FORTALECIMIENTO Y PROMOCIÓN DEL TURISMO DE LA REGIÓN TUMBES"

- Antón De Ordinola, Freddy
- Córdova Calle, Hiltón
- Flores Veintimilla, Rolin
- Fox Farfán, Santos Abraham
- Guevara Carrión
- Lozano Reyna, Henry
- Sernaque Ruíz, Manuel

	PROYECTO DE DESARROLLO ECONÓMICO LOCAL	CON INCLUSIÓN DEL TEMA DE CODESARROLLO
PROBLEMA	<ul style="list-style-type: none"> • Difusión e impulso del turismo • Reducido nivel de seguridad 	
ACTORES	<ul style="list-style-type: none"> • Gobierno regional y local • Policía Nacional del Perú, etc. 	<ul style="list-style-type: none"> • Migrantes empresarios • ONGD
BENEFICIARIOS	<ul style="list-style-type: none"> • Población en general 	<ul style="list-style-type: none"> • Gobierno central, regional y local
ACTIVIDADES	<ol style="list-style-type: none"> 1. Talleres de sensibilización 2. Coordinación con las autoridades 	<ul style="list-style-type: none"> • Impulsar el turismo a nivel internacional

Fuente: Gestión de la Migración Laboral desde los gobiernos Regionales y Locales. Una alternativa de generación de desarrollo, 01 de Abril de 2011

Elaboración: Propia

GRUPO 1: "FORTALECIMIENTO DE CAPACIDADES PARA ASOCIACIONES PARA DE ARTESANOS EN LA REGIÓN DE TUMBES"

	PROYECTO DE DESARROLLO ECONÓMICO LOCAL	CON INCLUSIÓN DEL TEMA DE CODESARROLLO
PROBLEMA	<ul style="list-style-type: none"> • Trabajos empíricos. 	
ACTORES INVOLUCRADOS	<ul style="list-style-type: none"> • Gobierno regional y local • Otros 	<ul style="list-style-type: none"> • Asociación/ integración con los migrantes de la Región Tumbes en los diferentes países para la comercialización y/o comercialización comercialización y/o • Migrantes campesinos en diversos países. • ONGD.
BENEFICIARIOS	<ul style="list-style-type: none"> • Asociación de artesano 	<ul style="list-style-type: none"> • Migrantes tumbesinos, desarrollo económico local.
ACTIVIDADES PROGRAMADAS	1. Talleres de capacitación 2. Búsqueda de fuentes de financiamiento 3. Talleres de sensibilización	<ul style="list-style-type: none"> • Generación de más puestos de trabajo

Fuente: Gestión de la Migración Laboral desde los gobiernos Regionales y Locales. Una alternativa de generación de desarrollo, 01 de Abril de 2011
Elaboración: Propia

GRUPO 2: "MEJORAMIENTO DEL SISFOH EN EL DISTRITO DE CASTILLA-PIURA"

- Calle Ruiz, Miguel
- Castillo Campos, Ana
- Gallo Gil, Julia
- Grados García, Miguel
- Gutiérrez Bonanza, Marco
- Silvia Córdova, Teresa de Jesús
- Zapata Mujica, Carlos

	PROYECTO DE DESARROLLO ECONÓMICO LOCAL	CON INCLUSIÓN DEL TEMA DE CODESARROLLO
PROBLEMA	<ul style="list-style-type: none"> • Ineficacia de los programas sociales por la ausencia de información para la toma de decisiones. 	
ACTORES INVOLUCRADOS	<ul style="list-style-type: none"> • Municipalidad distrital de Castilla. • GRP. • GRDS. • RENIEC. • ONG. • MEF • Banca privada- Estado 	<ul style="list-style-type: none"> • Organización de migrantes (OIM).
BENEFICIARIOS	<ul style="list-style-type: none"> • Población en extrema pobreza. 	
ACTIVIDADES PROGRAMADAS	<ol style="list-style-type: none"> 1. Sensibilización de la población. 2. Levantamiento de información. 3. Empadronamiento de migrantes. 4. Fortalecimiento de capacidades. 	<ul style="list-style-type: none"> • Convenio con asociación de migrantes. • Transferencia de recursos.

Fuente: Gestión de la Migración Laboral desde los gobiernos Regionales y Locales. Una alternativa de generación de desarrollo, 01 de Abril de 2011

Elaboración: Propia

GRUPO 3: “DESARROLLO DE CAPACIDADES DEL SECTOR ARTESANÍA”

- Ampuero Armanza, Healp
- Chávez Vázquez, Rocío
- Meneses Rugel, Javier
- Mogollón Romero, Marcia
- Reyes Silva, José
- Trelles Peña, Arleni

	PROYECTO DE DESARROLLO ECONÓMICO LOCAL	CON INCLUSIÓN DEL TEMA DE CODESARROLLO
PROBLEMA	<ul style="list-style-type: none"> • Bajo nivel de promoción del producto artesanal, por no tener marca. 	
ACTORES INVOLUCRADOS	<ul style="list-style-type: none"> • CARETUR. • AH, R y A. • Asociación de artesanos de Tumbes. • DIRCETUR. • SGT- GDELMMA. • ONGD. 	<ul style="list-style-type: none"> • Migrantes en Europa.
BENEFICIARIOS	<ul style="list-style-type: none"> • Las familias de artesanos. • AH, R y A. 	<ul style="list-style-type: none"> • Familiares de los migrantes tumbesinos.
ACTIVIDADES PROGRAMADAS		<ul style="list-style-type: none"> • Fomento de la inversión de las artesanías en la Región Tumbes.

Fuente: Gestión de la Migración Laboral desde los gobiernos Regionales y Locales. Una alternativa de generación de desarrollo, 01 de Abril de 2011

Elaboración: Propia

GRUPO 3: "ANÁLISIS DE LAS REMESAS DE LOS EMIGRANTES DE PIURA"

	PROYECTO DE DESARROLLO ECONÓMICO LOCAL	CON INCLUSIÓN DEL TEMA DE CODESARROLLO
PROBLEMA	<ul style="list-style-type: none"> • Limitada información de los emigrantes 	
ACTORES INVOLUCRADOS	<ul style="list-style-type: none"> • Estado. • Dirección de migrantes. • ONG. • Gobierno regional. • RENIEC. 	<ul style="list-style-type: none"> • Organización de migrantes (OIM). • Bancos privados. • Estado
BENEFICIARIOS	<ul style="list-style-type: none"> • Gobierno Regional. • Población de la región Piura. 	<ul style="list-style-type: none"> • Gobierno Central, Regional y Local.
ACTIVIDADES PROGRAMADAS	<ol style="list-style-type: none"> 1. Acceso al registro administrativo de las empresas (SUNAT). 2. Análisis de la información. 	<ul style="list-style-type: none"> • Diseñar políticas de migración. • Identificación de fuentes de cooperantes.

Fuente: Gestión de la Migración Laboral desde los gobiernos Regionales y Locales. Una alternativa de generación de desarrollo, 01 de Abril de 2011
Elaboración: Propia

GRUPO 4: "REUBICACIÓN DE LA LAGUNA DE OXIDACIÓN EN EL DISTRITO DE MORROPÓN"

- **Balladares Carpio, José**
- **Jiménez Castillo, Pedro**
- **Palacios Carlín, Gleidy**
- **Vilela Namuche, Wilfredo**
- **Villalto Avalo, Lenny**

	PROYECTO DE DESARROLLO ECONÓMICO LOCAL	CON INCLUSIÓN DEL TEMA DE CODESARROLLO
PROBLEMA	<ul style="list-style-type: none"> • Contaminación ambiental por presencia de la laguna en la ciudad. 	
ACTORES INVOLUCRADOS	<ul style="list-style-type: none"> • Municipalidad. • Ministerio de Salud. • E. P. S. Grau S.A. • Educación. 	<ul style="list-style-type: none"> • Asociación de Morropanos residentes en Lima y en el extranjero. • ONG u otras instituciones.
BENEFICIARIOS	<ul style="list-style-type: none"> • Cambio del sistema de agua potable y alcantarillado. • Ampliación de la red de agua y A/C. • Capacitación y sensibilización a la población para el buen uso del sistema. 	<ul style="list-style-type: none"> • Los residentes en el extranjero que retornan a la ciudad.
ACTIVIDADES PROGRAMADAS	<ol style="list-style-type: none"> 1. Cambio del sistema de agua potable y alcantarillado. 2. Ampliación de la red de agua y A/C. 3. Capacitación y sensibilización a la población para el buen uso del sistema. 	<ul style="list-style-type: none"> • Sensibilizar y comprometer a los Morropanos residentes en otras ciudades y/o países para la capacitación de recursos. • Identificar y comprometer a ONG u otras instituciones interesadas en la defensa del medio ambiente.

Fuente: Gestión de la Migración Laboral desde los gobiernos Regionales y Locales. Una alternativa de generación de desarrollo, 01 de Abril de 2011

Elaboración: Propia

GRUPO 4: "CREACIÓN DE LA CASA DE LA JUVENTUD EN LA PROVINCIA DE TALARA"

	PROYECTO DE DESARROLLO ECONÓMICO LOCAL	CON INCLUSIÓN DEL TEMA DE CODESARROLLO
PROBLEMA	<ul style="list-style-type: none"> • Presencia de problemas sociales en la juventud. 	
ACTORES INVOLUCRADOS	<ul style="list-style-type: none"> • Municipalidad de Talara. • Jóvenes y familias. • Instituto de Cultura. • Ministerio de Educación. • Ministerio de Cultura. 	<ul style="list-style-type: none"> • Red de migrantes, con compromiso con cada uno de ellos.
BENEFICIARIOS	<ul style="list-style-type: none"> • Jóvenes de 15 a 24 años. 	<ul style="list-style-type: none"> • Juventud de 15 a 24 años.
ACTIVIDADES PROGRAMADAS	<ol style="list-style-type: none"> 1. Capacitación: <ul style="list-style-type: none"> -Talleres de arte. -Talleres de liderazgo. -Fortalecimiento de capacidades. 2. Equipamiento: <ul style="list-style-type: none"> -Áreas administrativas. -Áreas recreacionales. -Ambiente deportivo. -Auditórium 3. Infraestructura: <ul style="list-style-type: none"> -Construcción de la Casa de la Juventud. 	<ul style="list-style-type: none"> • Creación de un fondo de financiamiento para la construcción de la Casa de la Juventud

Fuente: Gestión de la Migración Laboral desde los gobiernos Regionales y Locales. Una alternativa de generación de desarrollo, 01 de Abril de 2011

Elaboración: Propia

- La Libertad – San Martín: El taller se realizó en el departamento de La Libertad, el 29 de abril del 2011, participaron los gobiernos regional de La libertad y San Martín, y los gobiernos locales de Trujillo, Ascope, Virú, Pacasmayo y Chepén; San Martín y Moyobamba; donde resultaron las siguientes iniciativas de proyectos:

GRUPO 1: "PUESTA EN VALOR DE LOS RECURSOS TURÍSTICOS DE LA PROVINCIA DE VIRÚ"
• Chava Gonzales, Norma
• Ibáñez Villajulca, Franklin
• Meléndez Cornelio, Julio
• Morales García, Pedro
• Nélide Riveras, Gerónimo
• Salirrojas Quispe, Víctor
• Toribio Murcia, Bernardo
• Valdivieso de Bringas, Estrella

	PROYECTO DE DESARROLLO ECONÓMICO LOCAL	CON INCLUSIÓN DEL TEMA DE CODESARROLLO
PROBLEMA	<ul style="list-style-type: none"> • Limitada infraestructura turística. • Baja promoción turística • Recursos turísticos abandonados. 	
ACTORES INVOLUCRADOS	<ul style="list-style-type: none"> • Gobierno Local y Regional. • Gerencia regional de comercio exterior y turismo. • Universidades. • Gerencia regional de educación • Gerencia regional de agricultura. • Gerencia regional de cultura. • Gerencia de recursos naturales y medios ambiente. 	<ul style="list-style-type: none"> • Asociación de migrantes de remesas. • Agencia regional de cooperación técnica GRLL-ARCT. • Integración vial a los centros turísticos.
BENEFICIARIOS	<ul style="list-style-type: none"> • Empresas agroindustriales. • Pequeños y medianos comerciantes. • Población local nacional e internacional. 	
ACTIVIDADES PROGRAMADAS	<ol style="list-style-type: none"> 1. Elaborar una guía turística. 2. Integración vial a los centros turísticos. 3. Formación de la asociación de promotores turísticos. 	

Fuente: Gestión de la Migración Laboral desde los gobiernos Regionales y Locales. Una alternativa de generación de desarrollo, 29 de Abril de 2011
Elaboración: Propia

GRUPO 2: "IMPLEMENTACIÓN DE DE LA PLANTA DESHIDRATADORA DE SAN PEDRO DE LLOC"

- Ferrados Caballero, José
- Gutiérrez Quezada, Mario
- Reyes Mostacero, Freddy
- Vega Amaya, María
- Velásquez Escudero, Olga

	PROYECTO DE DESARROLLO ECONÓMICO LOCAL	CON INCLUSIÓN DEL TEMA DE CODESARROLLO
PROBLEMA	<ul style="list-style-type: none"> • Disminuida diversificación en la producción agrícola y desempleo formal. 	
ACTORES INVOLUCRADOS	<ul style="list-style-type: none"> • Municipalidad provincial de Pacasmayo • Gerencia de Agricultura • ONGs • Empresarios/socios 	<p>Asociación de Migrantes de San Pedro de Lloc</p> <ul style="list-style-type: none"> • Migrantes en Bolivia y que hayan residido en La Libertad. • Agentes gubernamentales de Bolivia.
BENEFICIARIOS	<ul style="list-style-type: none"> • Población que radica en San Pedro de Lloc. • Población de Pacasmayo (empresarios agro-industriales y agricultores) 	<ul style="list-style-type: none"> • Migrantes de La Libertad (Pacasmayo). • Familiares de los migrantes involucrados en la experiencia.
ACTIVIDADES PROGRAMADAS	<ol style="list-style-type: none"> 1. Coordinar con socios estratégicos. 2. Coordinación de ONGs. 3. Coordinación de inversionistas. 4. Coordinar con los productores de la zona. 	<ul style="list-style-type: none"> • Promover líneas de comercialización de productos elaborados en los países donde se ubican los migrantes peruanos. • Identificar y promover experiencias de migrantes en Bolivia en actividad relacionados para replicar las experiencias en la planta deshidratadoras.

Fuente: Gestión de la Migración Laboral desde los gobiernos Regionales y Locales. Una alternativa de generación de desarrollo, 29 de Abril de 2011

Elaboración: Propia

GRUPO 3: "CREACIÓN DE UN CENTRO MUNICIPAL DE METALMECÁNICA EN EL POBLADO MENOR EL MILAGRO, DISTRITO DE HUANCHACO"

- Dávila Ruiz, Lindem
- Dioses Cabrera, Walter
- García Lozano, Ena
- Luisa Cecilia, Castrelo
- Ruiz Díaz, Luis
- Salinas Alvarado, Lorenzo

	PROYECTO DE DESARROLLO ECONÓMICO LOCAL	CON INCLUSIÓN DEL TEMA DE CODESARROLLO
PROBLEMA	<ul style="list-style-type: none"> • Limitados centros técnicos para jóvenes y mujeres del centro poblado "El Milagro" 	
ACTORES INVOLUCRADOS	<ul style="list-style-type: none"> • Gobierno Regional • Gobierno Local • Padres de familia emigrantes • Comité de Gestión de Mz G sector "El Milagro". • Empresas con responsabilidad social. 	<ul style="list-style-type: none"> • Inclusión de padres de familia emigrante del sector "El Milagro" que remiten remesas para mejorar la calidad de vida sus hijos en educación. • Empresas privadas que en cumplimiento de su responsabilidad social reportan en la ejecución del proyecto. • Asociación de emigrantes Sector "El Milagro".
BENEFICIARIOS	<ul style="list-style-type: none"> • Jóvenes varones y mujeres de escasos recursos económicos en el sector menos "El Milagro". 	
ACTIVIDADES PROGRAMADAS	<ol style="list-style-type: none"> 1. Empadronamiento de jóvenes que requieren capacitación. 2. Identificación y ubicación del terreno donde se construirá el CETPRO. 3. Diagnóstico, formulación, presupuesto y ejecución del proyecto. 	

Fuente: Gestión de la Migración Laboral desde los gobiernos Regionales y Locales. Una alternativa de generación de desarrollo, 29 de Abril de 2011
Elaboración: Propia

- Lambayeque – Cajamarca – Amazonas: El taller se realizó en la provincia de Chiclayo, departamento de Lambayeque, el 13 de mayo del 2011, en el cual participaron los gobiernos regionales de Lambayeque, Cajamarca y Amazonas y los gobiernos locales de Chiclayo, Ferreñafe, Puerto Etén, Picsi, Pomalca, Motupe, Cajamarca, Jaén Bagua, Utcubamba y Rodríguez Mendoza; donde resultaron las siguientes iniciativas de proyectos:

GRUPO 1: "ADECUADA PRESTACIÓN DE SERVICIO TURÍSTICO"
• Aquino Chero, Walter
• Bermedo Béjar, Gustavo
• Mejía Quiñones, Moisés
• Moreno Arguelles, Pedro
• Musayan Martínez, Sebastián
• Panduro Díaz, Gerson
• Rosales Vargas, Domingo
• Sánchez Tello, Rolin

	PROYECTO DE DESARROLLO ECONÓMICO LOCAL	CON INCLUSIÓN DEL TEMA DE CODESARROLLO
PROBLEMA	<ul style="list-style-type: none"> • Escasa seguridad al turista. • Deficientes difusión de circuitos turísticos. 	<ul style="list-style-type: none"> • Insuficiente capacitación de los operadores turísticos. • Bajo nivel de identificación local y regional.
ACTORES INVOLUCRADOS	<ul style="list-style-type: none"> • Gobiernos regionales y locales • Sociedad Civil • Medios de comunicación 	
BENEFICIARIOS	<ul style="list-style-type: none"> • Propietarios de centros turísticos y prestadores de servicios. • Productores agrícolas, comerciantes, pecuarios y artesanos. 	<ul style="list-style-type: none"> • Restaurantes, hoteles y otros. • Trabajadores y otros.
ACTIVIDADES PROGRAMADAS	<ol style="list-style-type: none"> 1. Capacitación técnica personalizada in- situ. 2. Difusión y sensibilización. 3. Realización de talleres y cursos. 	<ul style="list-style-type: none"> • Identificación de la diáspora. • Coordinar con las personas en el extranjero para promocionar y orientar el desarrollo en la región. • Hacer conocer todas nuestras actividades por intermedio de las diásporas.

Fuente: Gestión de la Migración Laboral desde los gobiernos Regionales y Locales. Una alternativa de generación de desarrollo, 13 de Mayo de 2011
Elaboración: Propia

GRUPO 2: "PROYECTO DE DESARROLLO ECONÓMICO LOCAL CON INCLUSIÓN DE CODESARROLLO"

- Aliaga Fernández, Carlos
- Aquino Chero, Walter
- Bardales Zamora, Wilber
- Chafloque Barragán, Ángel
- Huamán Díaz, Guillermo
- Muguerza Becerra, Hilmer
- Perinango Beltrán, Martín
- Rojas Córdova, Jorge

	PROYECTO DE DESARROLLO ECONÓMICO LOCAL	CON INCLUSIÓN DEL TEMA DE CODESARROLLO
PROBLEMA	<ul style="list-style-type: none"> • Baja producción de leche en la provincia de Cajamarca. 	
ACTORES INVOLUCRADOS	<ul style="list-style-type: none"> • Consejo provincial de Cajamarca. • Concejo Distrital La Encalada. 	<ul style="list-style-type: none"> • Consejo Distrital Baños del Inca. • Minera Yanacocha. • FONCREAGRO. • Comunidad Ganadera.
BENEFICIARIOS	<ul style="list-style-type: none"> • Comunidad Ganadero (Beneficiario directo). • Población de Cajamarca. 	<ul style="list-style-type: none"> • Diásporas.
ACTIVIDADES PROGRAMADAS	<ol style="list-style-type: none"> 1. Postas de inseminación artificial. 3. Capacitación a los ganaderos en diferentes tecnologías. 5. Desarrollo de ferias Ganaderas. 	<ol style="list-style-type: none"> 2. Control de la productividad a través de un software. 4. Elaboración y desarrollo del Plan de Mejoramiento directo. 6. Desarrollo de la ganadería con enfoque del mercado.
		<ul style="list-style-type: none"> • Implementación de Software con TCI. • Exportación de productos. • tecnologías para mejora del producto

Fuente: Gestión de la Migración Laboral desde los gobiernos Regionales y Locales. Una alternativa de generación de desarrollo, 13 de Mayo de 2011
Elaboración: Propia

GRUPO 3: "CONSTRUCCIÓN DE UN CENTRO COMUNITARIO DE ATENCIÓN A NIÑOS EN SITUACIÓN DE ABANDONO – DISTRITO DE POMALCA"

- Bazán Agapito, Virginia
- Benites Llontop, Carlos
- Damián Torres, Inés
- Guzmán Enríquez, Francisco
- Olazábal Estela, Yerko
- Orbegoso Navarro, Luis
- Rojas Neciosup, Laura
- Sosa Alcántara, José

	PROYECTO DE DESARROLLO ECONÓMICO LOCAL	CON INCLUSIÓN DEL TEMA DE CODESARROLLO
PROBLEMA	<ul style="list-style-type: none"> • Alto índice de niños en situación de abandono. • Alto índice de desnutrición infantil. 	<ul style="list-style-type: none"> • Alto índice de madres en situación de abandono. • Limitada información sexual y reproductiva a los adolescentes.
ACTORES INVOLUCRADOS	<ul style="list-style-type: none"> • Municipalidad Distrital de Pomalca. • DIRESA-CS 	<ul style="list-style-type: none"> • Residentes en EEUU. • Remesas.
BENEFICIARIOS	<ul style="list-style-type: none"> • Niños en situación de abandono. 	<ul style="list-style-type: none"> • Madres adolescentes y adultos en abandono. • Residentes en EEUU.
ACTIVIDADES PROGRAMADAS	<ol style="list-style-type: none"> 1. Contacto con organización migrantes pomalqueños radicados de Miami. 3. Coordinar con la Dirección Nacional de Migraciones para asesorarnos sobre el proceso a desarrollar. 	<ol style="list-style-type: none"> 2. Formulación de proyecto de inversión pública. 4. Canalización de fuentes de financiamiento.

Fuente: Gestión de la Migración Laboral desde los gobiernos Regionales y Locales. Una alternativa de generación de desarrollo, 13 de Mayo de 2011
Elaboración: Propia

Instituciones del Estado involucradas en el Tema Migratorio

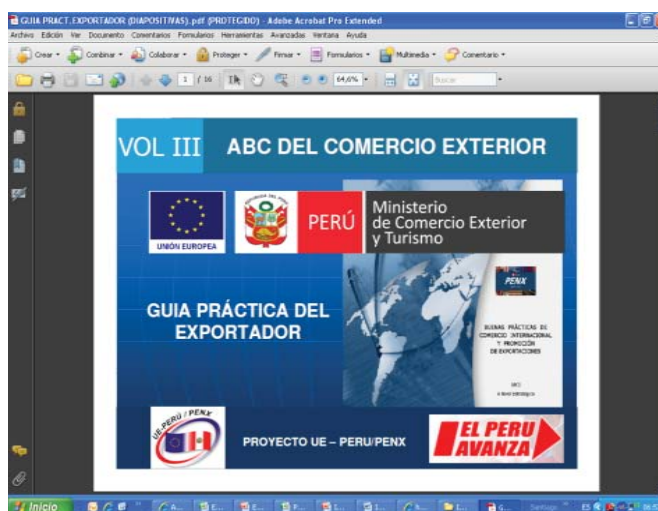
INSTITUCIONES DEL ESTADO INVOLUCRADAS EN EL TEMA MIGRATORIO

Ministerio de Comercio Exterior y Turismo- MINCETUR

El MINCETUR, en la sección de Comercio Exterior cuenta con información básica y de utilidad para el desarrollo de proyectos productivos basados en las exportaciones, entre los documentos se encuentran el Plan exportador, proyectos, certificados de origen entre otros.

Para mayor información visite el link: <http://www.mincetur.gob.pe/newweb/Default.aspx?tabid=124>

El desarrollo de las exportaciones en el Perú es una tarea conjunta entre el sector privado y el sector público; por parte del MINCETUR la tarea apunta a abrir mercados con mejores condiciones de acceso, propiciar el ambiente de competitividad, a nivel país, en el que las empresas se desarrollen, y trabajando cada día para simplificar los trámites, para realizar operaciones de comercio exterior en menores tiempos y costos, así como brindar apoyo al exportador para que, a través de una asistencia y acompañamiento, este logre consolidarse.



Le corresponde al sector privado estar preparado para enfrentar los cambios y aprovechar las oportunidades, mejorar su capacidad productiva y procurar mayor competitividad cada día, para cumplir con los cada vez más exigentes requisitos de los importadores.

Temas principales de las guías:

- Aspectos generales de exportación
- Iniciándose en la exportación
- Costos de exportación
- Medios de pagos y garantías
- Marco legal de las exportaciones
- Exportación de servicios
- Régimen arancelario
- Trámites y documentos
- Transporte y embalaje

El Plan Estratégico Regional de Exportación PERX, es un documento clave que los Gobiernos Regionales pueden usar para informarse sobre los beneficios de exportar y dirigir esta información a las familias con experiencia migratoria.

Para mayor información visite: <http://www.mincetur.gob.pe/comercio/OTROS/Perx/index.asp?cont=9302>

Otro elemento importante que difunde el MINCETUR son los Proyectos de Vinculación con la Unión Europea donde se encuentran desde el desarrollo de planes operativos globales, anuales, informes, desarrollo de talleres información básica e importante para el desarrollo de proyectos productivos con con las familias con experiencia migratoria, es importante generar mayores enlaces con el MINCETUR debido al gran acercamiento a través de Tratados de Libre Comercio con los países donde hay una mayor diáspora de peruanos al exterior.



<http://www.mincetur.gob.pe/comercio/ueperu/>

El MINCETUR ya cuenta con información sobre guías de exportación, buenas prácticas de ABC del Comercio Exterior tanto para exportación como para importación, presentaciones de Peru Gift Show, el desarrollo de trabajo con asociaciones entre otros, documentos de suma importancia para el Desarrollo Económico Local

Conferencia Tendencias de la Joyería en Europa 2010 - Isabel Gonzáles

1. Tendencias de Moda para la joyería en Europa 2010

Taller de Capacitación sobre Buenas Prácticas de Comercio Exterior - ABC del Comercio Exterior

1. Casos Productos x Región
2. Guía de Capacidades Gerenciales CE
3. Guía Práctica del Exportador 1
4. Guía Práctica del Exportador 2
5. Guía Práctica del Exportador 3
6. Guía Práctica del Exportador 4
7. Guía Práctica del Exportador 5
8. Guía Práctica del Exportador 6
9. Guía Práctica del Exportador 7
10. Guía Práctica del Exportador 8
11. Guía Práctica del Exportador 9
12. Guía Práctica del Importador 1
13. Guía Práctica del Importador 2
14. Guía Práctica del Importador 3
15. Guía Práctica del Importador 4
16. Guía Práctica del Importador 5
17. Guía Práctica del Importador 6
18. Guía Práctica del Importador 7

Presentaciones para el Perú Gift Show 2009 - Walter Schroeder

Presentaciones para el Perú Gift Show 2009 – Walter Schroeder

1. El Mercado de Artículos de Regalo y Decoración en Europa
2. El Mercado de Joyería en Europa

Talleres sobre Gestión Empresarial, Comercio Exterior, calidad, etiquetado, embalaje, diseño y tendencias

1. Cómo tener éxito en la Exportación
2. CONCEPTO PERU HOME
3. DISEÑO Y PRODUCTO ARTESANAL
4. Perú home 2009

Taller de Asociatividad Empresarial y Clusters de Exportación

1. Descripción del Proceso Exportación Conjunta UAEs
2. Cómo tener Éxito en la Exportación Conjunta (20 años de experiencia)
3. Desarrollo de conglomerados y redes de PYME
4. Consorcios de Exportación (talleres Tacna)
5. Consorcios de Exportación (talleres Arequipa)
6. Consorcios de Exportación (talleres Trujillo)

Taller de Trazabilidad - Moluscos Bivalvos

1. Decreto Supremo N° 007-2004-PRODUCE
2. Reglamento (CE) No 178/2002 del Parlamento Europeo y del Consejo
3. Experiencia en Cultivos de Concha de Abanico
4. Talleres en Sistemas de Trazabilidad de la Cadena Alimenticia y Productiva Aplicada a los Moluscos Bivalvos
5. Moluscos bivalvos vivos. Fundamentos de trazabilidad. Equivalencia con los requisitos de la UE

Taller en Asociatividad y Comercialización

1. Curso Asociatividad I - Asociatividad
2. Curso Asociatividad II - Comercialización

Taller en Asociatividad y Cadenas Productivas

1. Asociatividad
2. Cadenas Productivas
3. Gestión Empresarial
4. Liderazgo

<http://www.mincetur.gob.pe/comercio/ueperu/consultora/consultora.aspx>

El MINCETUR también ha difundido talleres de desarrollo de marcas como

Talleres

1. Cómo tener éxito en la Exportación
2. Taller de Artesanía Marca Perú
3. El mercado internacional de comercialización de artículos de joyería
4. Innovaciones en hilatura
5. Nuevas soluciones para determinar trash y neps
6. Cómo presentar mi marca
7. Análisis de las características y ventajas Software Diseño de Confecciones Computarizado
8. La Unidad de Desarrollo de Producto como base estratégica de Competitividad en el sector Textil-Confecciones.
9. Las prendas de vestir peruanas y sus posibilidades en los mercados internacionales
10. Uso e importancia de las normas técnicas para los sectores textil y prendas de vestir
11. Cómo tener éxito en la Exportación en Maderas
12. Cómo tener Éxito en la Exportación Conjunta
13. Taller de Moluscos Bivalvos
14. Taller de medidas sanitarias y fitosanitarias

<http://www.mincetur.gob.pe/comercio/ueperu/consultora/consultora.aspx>

Otro aporte importante para difundir el trabajo y el desarrollo de las regiones es el uso de la Marca Perú

<http://www.peru.info/>

En la página se proporciona información sobre los pasos a seguir para poder usar la marca Perú, aquí se detallan: <http://www.peru.info/#use>

- Si usted quiere utilizar la **Marca País Perú** deberá seguir los siguientes pasos:

Paso 1:

Presentar al correo marcapais@promperu.gob.pe, o en la Mesa de Partes de PROMPERÚ, la solicitud de Uso de la Marca País(link de la solicitud), debidamente llenada y acompañada de los documentos referidos en la parte baja de la solicitud (Copia del DNI, RUC, Partida Registral, Vigencia de Poder, entre otros).

Así mismo deberá adjuntar las Condiciones Generales de Uso de la Marca País Perú firmadas por el solicitante y/o su Representante Legal.

Paso 2:

Una vez recibida la solicitud por PROMPERÚ y verificado el uso de la marca solicitado, en un plazo de 10 a máximo 20 días útiles, se le enviará un Cuestionario Especializado.

Paso 3

Completar la información del Cuestionario Especializado y remitirlo con las copias de la documentación pertinente al correo: marcapais@promperu.gob.pe o a Mesa de Partes.

Paso 4:

De contar con la aprobación correspondiente, en un plazo máximo de 10 días útiles, PROMPERÚ le entregará un Certificado de Licencia de Uso de la Marca País Perú, así como el Manual de Uso para su correcta aplicación.

Paso 5

Someter los diseños y artes realizados al equipo de Gestión de Marca de PROMPERU para su aprobación.

Paso 6:

Proceder a ejecutar la pieza o actividad autorizada.



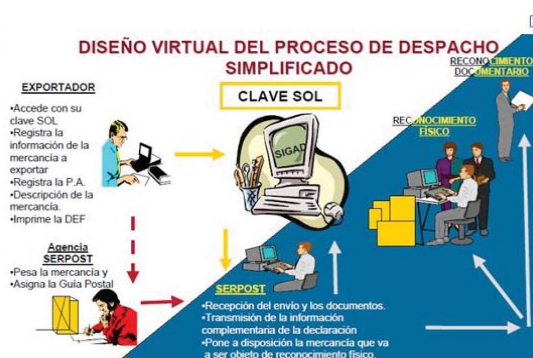
El Correo del Perú: SERPOST

SERPOST, el Correo del Perú, pone a disposición de los exportadores peruanos el Exporta Fácil; servicio que les permite exportar sus productos de manera sencilla, segura y rápida, reduciendo los trámites burocráticos, así como los elevados costos logísticos y de transporte.

The screenshot shows the SERPOST website interface. At the top, there is a navigation bar with links for 'Código Postal', 'Web Mail', 'Contáctenos', and 'Mapa Web'. Below this is a main menu with categories: 'Principal', 'Institucional', 'Servicios', 'Tarifas', 'Alianzas', 'Filatelia', and 'Exporta Fácil'. The 'Exporta Fácil' section is active, displaying a sidebar with a list of links: 'Qué es Exporta Fácil', 'Como Funciona Exporta Fácil', 'Cuales son los Beneficios', 'Comenzar a Exportar', 'Taza de Indemnización Postal', 'Oficinas Autorizadas', and 'Solicitud de Tarifa Corporativa'. The main content area features the heading 'Exporta Fácil' and a large graphic with the text '¿Qué es Exporta Fácil?'. Below this, there is a quote: 'Con Exporta Fácil, nunca fue tan sencillo y económico exportar desde cualquier lugar del Perú y hacia 190 Países'.

Asimismo, es un mecanismo promotor de exportaciones diseñado principalmente para el micro y pequeño empresario, mediante el cual podrá acceder a mercados internacionales.

Con Exporta Fácil, podrá exportar mercaderías con un valor de hasta US\$5,000. Cada exportación podrá contener varios paquetes que no superen los 30 kilos cada uno, y el empresario podrá realizar todos los envíos que le sean necesarios para concretar su venta en el exterior.



Temas del exporta fácil:

- Beneficios de Exporta Fácil
- ¿Qué necesito para participar?
- ¿Cómo realizo el trámite?
- ¿Qué pagos tengo que hacer?
- ¿Qué no puedo exportar?

Comisión de Promoción del Perú para la Exportación y el Turismo PROMPERÚ - Aprendiendo a exportar

<http://www.promperu.gob.pe/>

La Comisión de Promoción del Perú tiene por finalidad promover las exportaciones y el sector turismo, para nuestro caso, es importante que los gobiernos regionales y locales se involucren a las actividades que realiza promperú como es el caso de los miércoles exportados.



PROMPERU
a tu servicio

- ☒ Contacto
- ☒ Prensa
- ☒ Portal de Transparencia
- ☒ Nuestras Sedes
- ☒ Carta de Servicios

Canal Exportador

Construyendo exportación con calidad

- ▶ Directorio de Exportadores
- ▶ Aprendiendo a Exportar
- ▶ Nueva sede de Servicios al Exportador
- ▶ Centro de Documentación
- ▶ Calendario de Eventos

Canal Turístico

Contemple nuestras maravillas

- ▶ Promoción con Promperú
- ▶ Profesionales Extranjeros
- ▶ Investigación de Mercados

Enlaces de Interés

▶ Portal del Estado Peruano	▶ Mincetur	▶ Portal de Servicio al Ciudadano y Empresa - PSCE	▶ Acceso a la Información Pública
▶ Miércoles del Exportador	▶ Turismo - Apoyo a terceros	▶ CAS	▶ Perumarketplaces
▶ Imagen País - Apoyo a terceros	▶ Perú Service Summit	▶ Atención de Reclamos formulados a través del Libro de Reclamaciones de PROMPERÚ	

Aquí presentamos solo una muestra del Programa que promueve el estado que se denomina Aprendiendo a Exportar.

Aprendiendo a exportar, está basado en tres módulos:

- **Producto:** En este módulo encontrarás una guía de capacitación, estructurada en temas concernientes al producto de exportación, el cual tiene como finalidad presentar los principales factores a considerar para que el producto pueda cumplir con las exigencias de los mercados internacionales, afianzar tus conocimientos y fortalecer tus capacidades para generar una mayor competitividad a la empresa.



- **Mercado:** En este módulo se encontrará una guía de capacitación, estructurada en temas concernientes al mercado de exportación, el cual tiene como finalidad presentar los principales factores a considerar en la búsqueda de mercados internacionales con el fin de afianzar los conocimientos y fortalecer tus capacidades para generar una mayor competitividad a la empresa.



- **Empresa:** En este módulo encontrarás una guía de capacitación, estructurada en temas concernientes a la empresa exportadora, el cual tiene como finalidad presentar los principales factores a considerar por la empresa para realizar una exitosa gestión de comercialización internacional, afianzar tus conocimientos y fortalecer tus capacidades para generar una mayor competitividad a la empresa.



MINISTERIO DE LA PRODUCCIÓN PRODUCE – CRECEMYPE

El Ministerio de la Producción genera una serie de acciones para acceder a una formalización de la empresa, es importante que el Gobierno Regional y Local tomen contacto para desarrollo de alianzas a fin de desarrollar mejores vínculos y apoyar a las familias con experiencia migratoria.

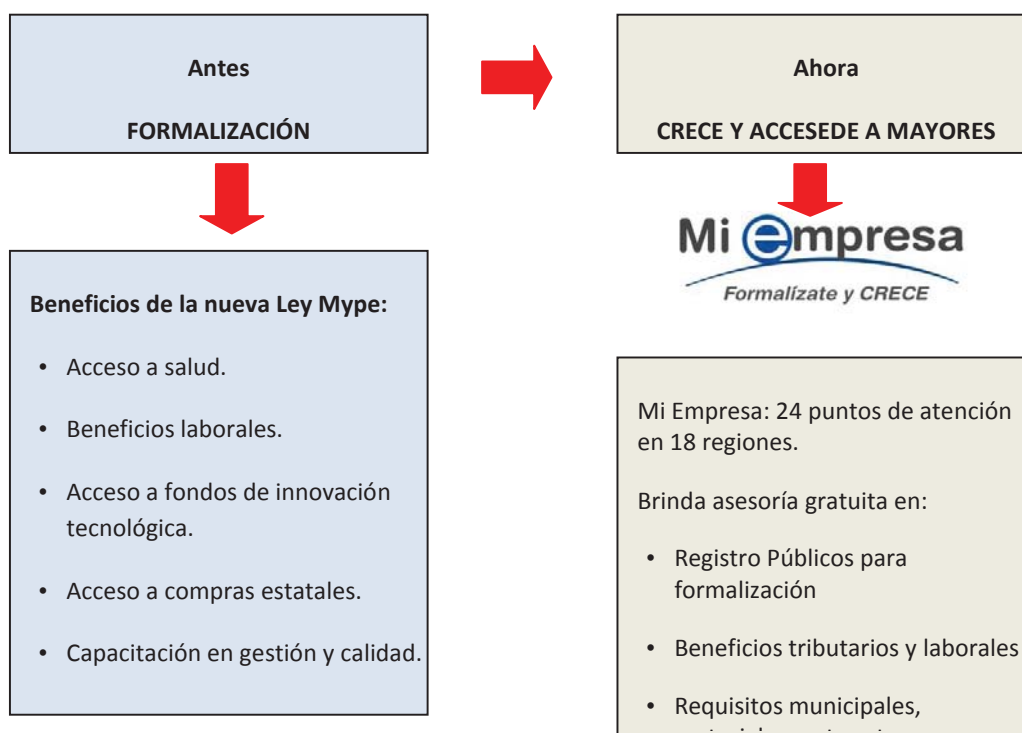
Uno de los puntos que toca Crecemype va enfocado a conocer tanto los trámites que se debe seguir para formalizarse así como la importancia de esta para el crecimiento de un negocio.

Este programa ayuda a conocer los distintos regímenes tributarios a los que se pueden acoger, al tipo de licencias que se requiere para operar y a cómo usar los libros contables y tributarios para llevar un control adecuado sobre la marcha del negocio.

Asimismo, ofrecen los servicios de **capacitación MYPE, Te asesoramos para crecer, Innóvate Perú**, entre otros.

Por otro lado brindan información de **cómo crear una empresa, véndele al Estado y financiamiento MYPE.**

Por otro lado brindan información de cómo crear una empresa, véndele al Estado y financiamiento MYPE.



DIRECTORIO REGIONAL

A continuación se coloca el Directorio Regional de PRODUCE para que sirva de redes de contacto para el desarrollo de los proyectos que busquen un mejor contacto con los peruanos en el exterior.

AMAZONAS

Blgo. Felipe Ysaac Caramutti Castañeda Jr. Triunfo N° 1062 - Chachapoyas
Teléfono: 041-478277 produce_amazonas@produce.gob.pe

ANCASH

M Sc. Acui. Willian Robert Capa Robles Av. José Pardo 347 Chimbote
Teléfono: 043-345119 minpes_chimbote@produce.gob.pe

APURIMAC

Ing. Wilbert Lino Ballón Pinto Jr. Mayta Capac s/n Patibamba Alta, Abancay
T-fax 083-321695 | 421275 produce_apu@hotmail.com
produce_apurimac@produce.gob.pe

AYACUCHO

Blgo. Jorge Luis Aramburú Correa Jr. Bolívar N° 156 - Ayacucho
Teléfono: 066-316633 | 066-313911 ayacucho_produce@produce.gob.pe

AREQUIPA

Ing. Juan Villegas Paredes Jacinto Ibañez 450 Parque Industrial
054-241974 | 235166 produce_arequipa@produce.gob.pe

CAJAMARCA

Ing. Esmilton Placencia Ovando Wiracocha N° 143 Baños del Inca
076-821390 | Fax 076-822624 produce_cajamarca@produce.gob.pe

CUSCO

Sr. Omar Antonio Flores Espezúa Av. de la Cultura 732 - 4to Piso - Wanchaq
T-fax: 084-225041 | 223614 | 255793 produce_cusco@produce.gob.pe

HUANCAVELICA

Ing. Percy Arturo Sánchez Pinto Jr. Victoria Garma s/n Mercado Central
067-452403 produce_huancavelica@produce.gob.pe

HUÁNUCO

CPC. Wilelmo César Villavicencio y Guardia Jr. Huayllaco N° 1160
T-fax: 062-513209 produce_huanuco@produce.gob.pe

ICA

Ing. Manuel Augusto Ormeño Morales Av. Fermin Tanguis N° 999 Agencia Agraria de
Pisco - Pisco.
056-533777 | T-fax: 056-532009 minpes_pisco@produce.gob.pe
produce_pisco@produce.gob.pe
gregionalpisco@speedy.com.pe

JUNÍN

Ing. Carlos Alcócer Véliz Pasaje Las Flores s/n Urbanización - San Isidro. Altura cdra.
20 Av. Ferrocarril El Tambo - Espalda DISCAMEC. Huancayo
Teléfono: 064-251203 | 064-251462 produce_junin@produce.gob.pe

LA LIBERTAD

Blgo. Luis Alberto Shimokawa Shiguiyama Av. España N° 1800, 2° Piso. Trujillo
044-293413 | 226196 minpes_trujillo@produce.gob.pe

LAMBAYEQUE

Blga. Pesq. Lila Reneé Suárez Muguerza Km. 4.5 Carretera Pimentel - Chiclayo
T-fax: 074-211720 | 210677 | 074-201199 produce_lambayeque@produce.gob.pe
produce@regionlambayeque.gob.pe

LORETO

Blgo. Tulio Correa Girón Calle Ramírez Hurtado N° 645
065-223296 | 065-242465 | T-fax: 065-232202 minpes_iquitos@produce.gob.pe

MADRE DE DIOS

Bach. C.Blg. Hilda Verónica Kojagura Giersch Av. Ernesto Riveros N° 781 - Tambo Pata - Pto. Maldonado

082-571002 | T-fax: 082-573343 produce_madrededios@produce.gob.pe

MOQUEGUA

Ing. Felipe Santiago León Tito Av. Mariano Lino Urquieta S/N - Ilo

053-482801 produce_moquegua@produce.gob.pe

PASCO

Ing. Héctor Rubén Arenas Justiniano Av. Los Próceres S/N Local N° 4 San Juan Pampa

063-42680 | Fax: 063-422473 produce_pasco@produce.gob.pe

PIURA

Ing. Víctor William Castellanos Juárez Av. Los Cocos 291 Urb. Club Grau

073-331830 | 073-307105 | 073-584197 minpes_piura@produce.gob.pe

PUNO

Sr. Porfirio Aguilar Cuevas Jr. Carabaya 351 Puno

051-352872 | 051-623758 produce_puno@produce.gob.pe

SAN MARTÍN

Ing. Angel López Malaverri Jr. Patrón Santiago 119 Moyobamba

042-562036 | Fax 042-522032 minpes_moyobamba@produce.gob.pe

TACNA

Ing. Andrés Vicente Morales Loza Calle Blondet N° 50 2do Piso - Tacna

052-246040 | 242129 ygorsl@gmail.com

produce_tacna@produce.gob.pe

TUMBES

Ing. Erling F. Jiménez Purizaga Av. Panamericana Norte Km 4.5 Tumbes

T-fax: 072-522440 minpes_tumbes@produce.gob.pe

UCAYALI

Blgo. Mariano Rebaza Alfaro Jr. Tacna 826 - Pucallpa

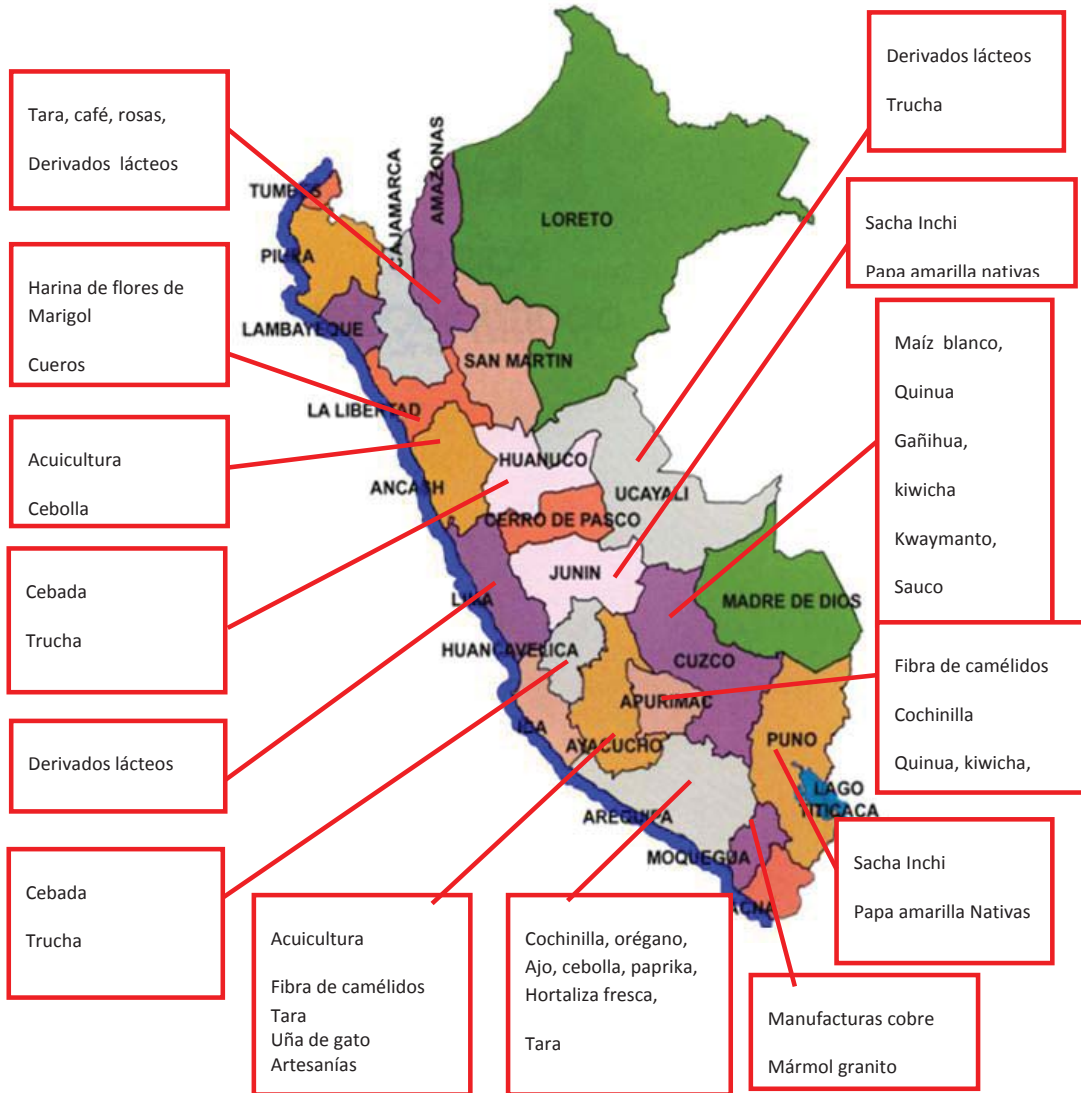
061-575038 ucayali_ind@produce.gob.pe

GOBIERNO REGIONAL DE LIMA

Ing. César Carrollo Alcántara Av. 28 de Julio 468 - Huacho

239-5956 | T-fax: 239-1030 direpro-lima@produce.gob.pe

MAPA DE POTENCIALIDADES



REGISTRO DE APCI ONGs DE DESARROLLO

http://www.apci.gob.pe/contenido_servicio1.php?ID=805&TIPO=Directorio&CATE=

DEPARTAMENTO DE AREQUIPA

Nombre	Representante	Domicilio	Distrito	Provincia	Departamento
ASOCIACION CIVIL ORGANISMO NO GUBERNAMENTAL MUJCHACANA	SUTTA PAUCCARA YIMI JOSE	AV. SALAVERRY N° 510 PUENTE ALTO BUENA VISTA	SOCABAYA	AREQUIPA	AREQUIPA
CENTRO DE ESTUDIOS PARA EL DESARROLLO REGIONAL	CATACORA BRUÑA JUAN	URBANIZACION AURORA F" - 13 "	AREQUIPA	AREQUIPA	AREQUIPA
CENTRO DE ESTUDIOS CRISTIANOS Y CAPACITACION POPULAR	MUÑOZ TORRES LUCY	CALLE MELGAR 109, BLOCK III, DEPARTAMENTO	CAYMA	AREQUIPA	AREQUIPA
CENTRO DE COMUNICACION AMAKELLA	JAVIER MAMANI, ANDRES ELIODORO	CALLE JUNIN S/N. PLAZA DE ARMAS, PUEBLO JOVEN	MIRAFLORES	AREQUIPA	AREQUIPA
ASOCIACION ESPECIALIZADA PARA EL DESARROLLO SOSTENIBLE	KRAFT KAREN	URBANIZACION ADEPA N-11	JOSE LUIS BUSTAMANTE Y RIVERO	AREQUIPA	AREQUIPA
ASOCIACION FRANCO PERUANA DE FOMENTO AL DESARROLLO AREQUIPA		LOS CRISTALES MZ I - LOTE 1	SOCABAYA	AREQUIPA	AREQUIPA
VIDA Y FAMILIA	HEREDIA ROJAS, EDWIN FREDDY	AV. VIRGEN DEL PILAR 1711	AREQUIPA	AREQUIPA	AREQUIPA
ACCION SOCIAL Y DESARROLLO	CUBA CORRIDO BRAULIO	CALLE CAHUIDE N° 313	ALTO SELVA ALEGRE	AREQUIPA	AREQUIPA
EL TALLER. ASOCIACION DE PROMOCION Y DESARROLLO	LOMBARDI INDACOCHEA JOSE	URB. CABAÑA MARIA J-5 II ETAPA CERCADO	AREQUIPA	AREQUIPA	AREQUIPA
INSTITUTO DE APOYO Y DESARROLLO SOCIAL BLANSAL	VOLKER CLAUS NACK	CALLE 07 DE JUNIO 141 - LA TOMILLA	CAYMA	AREQUIPA	AREQUIPA
CENTRO ASISTENCIAL INTEGRAL AREQUIPA	PACHECO SANCHEZ ABEL PATRICIO	TENIENTE RODRIGUEZ 132	MIRAFLORES	AREQUIPA	AREQUIPA
CARITAS DIOCESANA DE AREQUIPA.	ARRIAGA PACHECO CESAR	CALLE FEDERICO BARRETO 146 -URB.	AREQUIPA	AREQUIPA	AREQUIPA
ASOCIACION PROYECCION	SALINAS VALENCIA MARIA ANGELICA	AV. QUIÑONEZ A-5 URB MAGISTERIAL II UMACOLLO	AREQUIPA	AREQUIPA	AREQUIPA
QUECHUAS DEL ANDE	SAFLEY MICHAEL	CALLE SANTA CATALINA 115 -OFICINA 10	AREQUIPA	AREQUIPA	AREQUIPA

Nombre	Representante	Domicilio	Distrito	Provincia	Departamento
ORGANIZACION NO GUBERNAMENTAL FEDERACION DE COMUNIDADES LABORALES ASOCIACIONES Y MICRO	ALVAREZ TORRES HUMBERTO INDALECIO	CAMPIÑA DORADA B1 CERCADO	AREQUIPA	AREQUIPA	AREQUIPA
PROGRAMA DE DESARROLLO ESTRATEGICO INTEGRAL	CHAMBI CONDORI, CARLOS	CALLE LANIFICIO 205	JOSE LUIS BUSTAMANTE Y RIVERO	AREQUIPA	AREQUIPA
CENTRO DE DESARROLLO VIDA Y PAZ SOCIAL	SOLIS ZAPANA FEDERICO JAIME	URB. RESIDENCIAL EL GOLF MZ B° LT 14 °	SOCABAYA	AREQUIPA	AREQUIPA
COOPERACION PERUANO EUROPEA PARA SUDAMERICA	VERA MALMA MIGUEL	CALLE MALAGA GRENET N° 314 UMACOLLO	AREQUIPA	AREQUIPA	AREQUIPA
ASOCIACION PAZ - PERU - ORGANISMO NO GUBERNAMENTAL	CHAVEZ BENITEZ EDITH	AV. SALAVERRY S/N LARA TRADICIONAL	SOCABAYA	AREQUIPA	AREQUIPA
ASOCIACION BENEFICA SOLIDARIA CARDIOSALUD-ORGANISMO NO GUBERNAMENTAL - CARDIOSALUD-ONG	TORRES EGUILUZ PEDRO ANTONIO	AV. BOLOGNESI 120	YANAHUARA	AREQUIPA	AREQUIPA
ASOCIACION PAZ HOLANDESA	VAN MOURIK MARGARETHA JANNETJE	URBANIZACION VILLA CONTINENTAL	PAUCARPATA	AREQUIPA	AREQUIPA
INSTITUTO DE DESARROLLO DEL SECTOR INFORMAL PARA AREQUIPA	PACHECO SANTOS BERNABE FELIX	CALLE CARLOS AREVALO 202 URB. LA PERLA	AREQUIPA	AREQUIPA	AREQUIPA

DEPARTAMENTO DE AMAZONAS

Nombre	Representante	Domicilio	Distrito	Provincia	Departamento
Solidaridad con la Amazonia Peruana	Grandez Zumaeta, Jose Herminio	Jr. Amazonas 421	San Nicolas	Rodriguez de Mendo	Amazonas
Proyecto Agropecuario de la Iglesia Evangélica Presbiteriana	Solano Lopez, Sinforoso	Av. Cahuide N° 244	Jazan	Bongara	Amazonas
ONG El Paraíso	Silva Vasquez, Oswaldo	Calle principal s/n caserío el horno	La Peca	Bagua	Amazonas
Asociación Sumaq Illari	Marena Cachay, Esteban	Jr. Asuncion 1480 Luya Urco	Chachapoyas	Chachapoyas	Amazonas

DEPARTAMENTO DE AYACUCHO

Nombre	Representante	Domicilio	Distrito	Provincia	Departamento
INGD Centro Politécnico de Estudios, Investigación y Desarrollo Industrial	Tinco Campos, Liz Magaly	Asoc. Micaela Bastidas Mz. J Lote. 16 Jesús	Ayacucho	Huamanga	Ayacucho
ONGD Fondo para el Desarrollo de la Unasur	Tinco Campos, Liz Magaly	Asoc. Micaela Bastidas Mz. J Lote. 16 Jesús	Ayacucho	Huamanga	Ayacucho
ONGD Centro Internacional de Altos Estudios Avanzados, Investigación y Desarrollo	Tinco Campos, Liz Magaly	Asociación Micaela bastidas Mz. J Lote 16	Ayacucho	Huamanga	Ayacucho
Asociación Proyecto Integral de las Comunidades Aprico-Perú	Alegría Gómez, Carlos Ricardo	Asociación 16 de Abril Mz. a Lote 5	Ayacucho	Huamanga	Ayacucho
Asociación los Campesinos Agropecuarios	Yaranga Pozo, Félix	Plaza Principal Pacobamba s/n (restaurant)	Anco	La Mar	Ayacucho

DEPARTAMENTO DE APURÍMAC

Nombre	Representante	Domicilio	Distrito	Provincia	Departamento
Centro de Servicios Empresariales y Desarrollo Adea Apurímac - Centro Adea Apurímac	Altamirano Galván, Elida	Av. Perú 236	Andahuaylas	Andahuaylas	Apurímac
Asociación Organismo No Gubernamental ONG de los Campesinos del Perú	Borda Chipana, Adriel	Av. malinas N° 454 unidad vecinal de	Andahuaylas	Andahuaylas	Apurímac
Instituto de Desarrollo e Investigación Rural	Loayza Galindo, Fulgencio	Jr. Mariscal Gamarra N° 411	Abancay	Abancay	Apurímac
Centro de Investigación y Capacitación Campesina	Cavero Ludeña, Maxi	Av. Mariño 101	Abancay	Abancay	Apurímac
Instituto Región y Desarrollo	Sarmiento Puma, Pio	Jr. Huancavelica N° 736	Abancay	Abancay	Apurímac

DEPARTAMENTO DE ICA

Nombre	Representante	Domicilio	Distrito	Provincia	Departamento
Solidaridad y Calidad de Vida	Montesinos Ávalos, Arcadio	Urb. Las Dunas j-1	Ica	Ica	Ica
Organización Nacional e Internacional para el Desarrollo Empresarial social	Chang, Cesar Elías	Urb. San Carlos lote 3 Mz. a-9	Ica	Ica	Ica
Asociación para la Conservación y Protección de la Reserva Nacional de Paracas Pro Paracas	Salazar Muñante, Vicente Paul	Calle 208 de Julio n° 608 Oficina 201	San Andrés	Pisco	Ica
Asociación de Desarrollo Social Carpe Diem	Meneses Jiménez, José Ángel	Calle Callao n° 442-a	Chincha Alta	Chincha	Ica
Caritas Ica	Vera Colona, Héctor Eduardo	Calle Cajamarca n° 246	Ica	Ica	Ica

DEPARTAMENTO DE MADRE DE DIOS

Nombre	Representante	Domicilio	Distrito	Provincia	Departamento
Caritas Madre de Dios	Gonzales Hernández, Francisco	Jr. Cusco n° 308 Puerto Maldonado	Tambopata	Tambopata	Madre de Dios
Asociación Promotora de Agroforestal y Reforestación de Áreas Deforestadas en Madre de Dios	Vilela Ordínola, Celia Juliana	Jr. San Martín n° 544	Tambopata	Tambopata	Madre de Dios
Federación Nativa del Río Madre de Dios y Afluentes.	Corisepa Neri, Jaime	Av. 26 de Diciembre 276	Tambopata	Tambopata	Madre de Dios
Asociación Tres Fronteras	Valderrama Cusimayta, Nicolás Ricardo	Carretera Puerto Maldonado	Tambopata	Tambopata	Madre de Dios
Conservación Ambiental y Desarrollo en el Perú	Velarde Andrade, Luz Marina	Jr. Billinghamst 433 Ciudad de Puerto	Tambopata	Tambopata	Madre de Dios

DEPARTAMENTO DE MOQUEGUA

Nombre	Representante	Domicilio	Distrito	Provincia	Departamento
Organización No Gubernamental Bomberos del Mundo	Alba Gonzales, Giancarlo Hernán	Urb. Primavera j-1	Moquegua	Marisca Nieto	Moquegua
Asociación Civil Labor	Melgar Paz, Walter Alfredo	Urbanización Magisterial Manzana "k" -	Ilo	Ilo	Moquegua

DEPARTAMENTO TACNA

Nombre	Representante	Domicilio	Distrito	Provincia	Departamento
Asociación Jilata	Seminario Escudero, Ricardo Domingo	Av. Luis Basadre Flores N° 225 - URB. El Mirador	Tacna	Tacna	Tacna
Proyecto Regional Vida y Desarrollo Integral	Adriazola González, Freddy	Calle Julio Rospigliosi n° 663 Cercado	Tacna	Tacna	Tacna
Grupo Ecológico Bárbara D'achille Organización No Gubernamental	Gutiérrez Rodríguez, Ciro Javier	Av. San Martín n° 1157	Tacna	Tacna	Tacna
Centro de Estudio, Asesoría y Promoción para el Desarrollo Andino Mi pueblo	Cutipa Cárdenas, Basilio	Calle Cuzco n° 1127 j.v. La Victoria	Tacna	Tacna	Tacna

DEPARTAMENTO DE LA LIBERTAD

Nombre	Representante	Domicilio	Distrito	Provincia	Departamento
Creation Peru	Silva Jaramillo, Nestor Martín	Las begonias n° 304 Urb. Santa Edelmira	Víctor Larco Herrera	Trujillo	La Libertad
Acción Católica para el Desarrollo	Lee May, Raplh	Jr. José Gabriel Condorcanqui n° 795 Río Seco	El Porvenir	Trujillo	La Libertad
Otra Cosa Network	Solís García, Juana Melchora	Calle Las Camelias n° 431	Huanchaco	Trujillo	La Libertad
Granito de Arena	Vílchez Gómez, Olivia Efigenia	Jr. Diego de Almagro 253 oficina 209	Trujillo	Trujillo	La Libertad
Proyecto Nueva Esperanza	Bukta Michael	Las Begonias 304 Urb. Santa Edelmira	Víctor Larco Herrera	Trujillo	La Libertad
ONG j.a. Puclias´ House	Pucúa Gonzales, José Antonio	Mz. 22 lote 17 Las Lomas	Huanchaco	Trujillo	La Libertad
Asociación Civil para el Desarrollo Integral Nueva Vida	Vilca Alfaro, Aurea Petronila	Calle José Sánchez Tirado n° 270 urb.	Trujillo	Trujillo	La Libertad
Formando Emprendedores en un Mundo Globalizado	Pianto de Terán, Rosa Anila	Calle Jorge Chávez n° 383	Trujillo	Trujillo	La Libertad
Llankaq Warmi	Calderón Soriano, Liliana del Carmen	Mz. II lote 14 villa los ingenieros 4ta.	Trujillo	Trujillo	La Libertad
La Buena Semilla, Comunidad de Fe	Chavarry Espinola, Cesar Antonio	Calle Agua Marina Mz. g lote 27 Urb. Los Cedros	Trujillo	Trujillo	La Libertad
Asociación para la Formación y el Desarrollo del Perú	Vuillet Soit Vuillet Steiger, Jean Pierre	Calle Las Palmas n° 314 Urb. Las Palmeras del	Víctor Larco Herrera	Trujillo	La Libertad
Centro Leonor Tarifa del Perú	Cáceres Jara, Manuela Adriana	Av. Larco 542 Urb. San Andrés	Trujillo	Trujillo	La Libertad
Asociación Benéfica y Solidaria Génesis	Honores Sánchez, Helbert Martín	Jr. Diego de Almagro n° 587 Oficina 215	Trujillo	Trujillo	La Libertad

Nombre	Representante	Domicilio	Distrito	Provincia	Departamento
Acción y Desarrollo Integral	Contreras Tamayo, Palermo	Jr. Diego de Almagro n° 253 Oficina 211	Trujillo	Trujillo	La Libertad
Asociación Civil Promotora del Centro Cultural Intelligent Plus	Suarez Anaya, Miguel Alejandro	Calle Sairi Túpac n° 655 Urb. Santa María	Trujillo	Trujillo	La Libertad
Instituto de Investigación y Desarrollo Económico Social los Andes	Gastañadui Benites, Faustino Calasanz	Av. Blas Pascal n° 198 Urb. La Noria	Trujillo	Trujillo	La Libertad
Voluntariado Manos Abiertas	Ortiz-Arrieta Cano, Patricia Lourdes	Calle Las Palmeras del Golf 2da Etapa	Víctor Larco Herrera	Trujillo	La Libertad
Kallpa Wayna Inti Perú	Lozada Paz, Urlish Loel	Jr. Diego de Almagro 253 Oficina 211	Trujillo	Trujillo	La Libertad
Apoyo Social y Prevención de Desastres - Aspred	Arias Cortez, Ramón		Huanchaco	Trujillo	La Libertad
Instituto para el Desarrollo y Bienestar Socio Económico del Perú - Idebisep	Jenny Elizabeth, Ortiz Sánchez	Pasaje Montesquieu n° 494 Urb. La Noria	Trujillo	Trujillo	La Libertad
Centro de Investigación Tecnológica para la Competitividad y el Desarrollo	Mora Alvarado, Enrique	Calle Guzmán Barrón n° 600 urb. santo	Trujillo	Trujillo	La Libertad
Junta de Usuarios del Distrito de Riego Moche	Contreras Méndez, Américo	Mz. e Lote 01 urb. San Isidro	Trujillo	Trujillo	La Libertad
Mujer, Niño, Educación y Salud Muniedsa	Lezama Quintana, Marvin	Calle Huayna Capac n° 218 Urb. Santa María	Trujillo	Trujillo	La Libertad
Asociación Promotora Integral de Desarrollo Social	Díaz Bazán, Carlos Augusto	Av. La Marina n° 236 Las Delicias	Moche	Trujillo	La Libertad
Instituto de Investigación y Promoción Social del Norte	Hidalgo Alfaro, Américo Yuri	Jr. Los Diamantes n° 309 - Urb. Santa Inés	Trujillo	Trujillo	La Libertad

Nombre	Representante	Domicilio	Distrito	Provincia	Departamento
Instituto de Desarrollo Regional Cesar Vallejo	Paredes León, Jorge Enrique	Mz. II - lote 19 Urb. San Isidro	Trujillo	Trujillo	La Libertad
Centro de Investigación, Estudios y Promoción del Desarrollo -Minka	Otoya Zurcher, Alberto	Jr. Independencia n° 467	Trujillo	Trujillo	La Libertad
Asociación Mujeres en Acción	Mecq de Santa, María Eyida	Av. Cavelero y Muñoz n° 126 Urbanización las	Trujillo	Trujillo	La Libertad
Centro de Estudios Económico Sociales y Medio Ambiente	Roeder Seminario, Antonio Guillermo	Av. Juan Pablo 2 block c " dpto. 501 urb. vista "	Trujillo	Trujillo	La Libertad
Asociación de Promoción Agraria y de Defensa de la Vida	Ulloa Jesús, Pedro Gonzalo	Micaela Bastidas 1699	El Porvenir	Trujillo	La Libertad
Instituto de Desarrollo del Sector Informal de la Región La Libertad	Ullauri Bustamante, Carlos José	Calle Cavelero y Muñoz 126 Urb. Las Quintanas	Trujillo	Trujillo	La Libertad
Centro de Apoyo al Desarrollo Agro-Socio Económico	Cosavalente Moza, Francisco	Manzana a " lote 03 Urb. Trupal "	Trujillo	Trujillo	La Libertad
Centro Alternativo de Acción para el Desarrollo Sostenible de La Libertad	Velásquez Alva, María Elena	Calle Felipe Pinglo n° 610 Urb. Primavera	Trujillo	Trujillo	La Libertad
Consorcio de Organismos No Gubernamentales de Promoción de Desarrollo de La Libertad	Santa María Calderón, Luis	Manuel Cavelero y Muñoz n° 126 -150 Urb. las	Trujillo	Trujillo	La Libertad
Centro de Investigación y Desarrollo para la Gestión del Riesgo y Medio Ambiente	Flores Ruiz, Ena María	Calle Nicolás Rebeza 751 Urb. Las Quintanas	Trujillo	Trujillo	La Libertad
Asociación grupos Sanguíneos Negativos	Pala Robles, Peggy	Av. El Ejercito 872	Trujillo	Trujillo	La Libertad
Centro de Investigación y Tecnología para el Desarrollo	Pelaez García, Raúl Laudencio	Av. Honorio Delgado 581 (Mz. o lote 36)	Trujillo	Trujillo	La Libertad
Centro de Investigación y Promoción Social Cips Sara Lafosse	Rabanal Zavaleta, Ana	Av. América Norte n° 1966 Urb. Primavera	Trujillo	Trujillo	La Libertad
Círculo Solidario	Urriza Goldaracena, Carlos	Calle Albert Einstein n° 284 Urb. Daniel Hoyle	Trujillo	Trujillo	La Libertad
Centro de Promoción de la mujer Micaela Bastidas	Carrión Melgarejo, Lidia	Pasaje San Vicente 192 a -Urbanización san	Trujillo	Trujillo	La Libertad

Nombre	Representante	Domicilio	Distrito	Provincia	Departamento
Centro de Promoción Social y Desarrollo del Norte	Aguilar Rebaza, Jorge Elpidio	Av. Daniel Alcides Carrión n° 321 Urb. San	Trujillo	Trujillo	La Libertad
Instituto de Investigación, Desarrollo y Asistencia Técnica	Alcántara Rodríguez, Manuel Emiliano	Jr. Bernardo O'higgins 1652	La Esperanza	Trujillo	La Libertad
Centros Empresariales de Organizaciones Sociales	De la Cruz Quezada, Luis Demetrio	Mz. j° It. 13 - Urb. Las Casuarinas°	Trujillo	Trujillo	La Libertad
Centro Ecuménico de Promoción y Acción Social Norte	Tenorio Calderón, Federico Bernardo	Los Corales 289 Urb. Santa Inés	Trujillo	Trujillo	La Libertad
Un Mundo de Todos, Recursos Solidarios	Alarco Sánchez, Fanny Rosemary	Calle Luis Montero 311-315	Trujillo	Trujillo	La Libertad
Agencia Tecnológica de Desarrollo Integral Productivo	San Martín Arce, Abraham Osman	Av. Túpac Amaru n° 1225	Trujillo	Trujillo	La Libertad
Centro Ibero Americano de Desarrollo Económico Local - Ciadel	Figuroa Vergara, Amaro Antonio	Av. Julia Finochetti, Mz. c. lote 14	Laredo	Trujillo	La Libertad
Centro de Promoción Social y Desarrollo del Norte	Aguilar Rebaza, Jorge Elpidio	Av. Daniel Alcides Carrión n° 321	Trujillo	Trujillo	La Libertad
Red de Aliados Para Las Sociedades Abandonadas - Rasa Joven	Segura Huaccha, Hernán Orlando	Calle Juan Masías 515-521 urb. san Andrés	Trujillo	Trujillo	La Libertad
Comunidad Cristiana Agua Viva	Mariños Vega, Héctor Alberto	Turmalinas 779 - Urbanización Los Cedros	Trujillo	Trujillo	La Libertad
Warmi Kay Perú	Ibáñez Rodríguez, Elisa Jesús	Jr. Orbegoso 185 of. 201-b	Trujillo	Trujillo	La Libertad
Consortio Interinstitucional para el Desarrollo Humano y Territorial Antonio Raymondi	Tenorio Calderón, Federico Bernardo	Los Corales n° 289 Urb. Santa Inés	Trujillo	Trujillo	La Libertad
Comisión de Regantes Quirihua	Gutiérrez Sifuentes, Jaime	Calle tumbes Mz. k lte. 4 - c.p. Bello Horizonte	Laredo	Trujillo	La Libertad
Centro de Investigación y Emprendimiento para el Desarrollo Integral la Libertad	Rengifo Marreros, Humberto Migdonio	Calle Grau 415	Paján	Ascope	La Libertad

DEPARTAMENTO DE LAMBAYEQUE

Nombre	Representante	Domicilio	Distrito	Provincia	Departamento
Instituto de Desarrollo Social Sostenible Ecosistemas	Pasache Chapoñín, Roso Próspero	Calle Francisco Cabrera 691	Chiclayo	Chiclayo	Lambayeque
Asociación Promotora para la Educación, Medio Ambiente y Agricultura	Vera Santamaría, José Primitivo	Calle Siete de Enero 209	Illimo	Lambayeque	Lambayeque
Asociación de Agricultores, Ganaderos y Apicultores Santa Filomena del Distrito de Morrope	Ventura Santisteban, Lorenzo	Calle Tahuantinsuyo n° 203	Morrope	Lambayeque	Lambayeque
ONG por una Vida Mejor	Guerrero Chuquipul, Miguel Antonio	Av. Sáenz Peña n° 468	Chiclayo	Chiclayo	Lambayeque
Asociación Civil Jireh Instituto Para el Desarrollo de Apoyo Personal y Ocupacional	Bustamante Vásquez, María Clementina	Jr. Los Santos n° 44 Santa María 2	Cayalti	Chiclayo	Lambayeque
ONG Instituto Desarrollo Agropecuario y Protección de Medio Ambiente	Ancajima Sosa, Luis Alberto	Nicanor Carmona 132 -I-8mz. b- Lotizacio	Ferreñate	Ferreñate	Lambayeque
Centro de Formación y Promoción Humana santa Ángela	Hoyos Zuloeta, Erla	Calle Santa Juanita n° 205 Quinto Sector	José Leonardo Ortiz	Chiclayo	Lambayeque
Asociación Civil Organismo No Gubernamental de Desarrollo en Apoyo a los Niños Desamparados	Jiménez García, Martha Dominica	Mz. j lote 14 Urb. Fermín Ávila Morón	Pimentel	Chiclayo	Lambayeque
Progreso y Desarrollo Lambayeque	Seminario Samamé, Alejandro Francisco	Calle Melchor Sevilla 255	Chiclayo	Chiclayo	Lambayeque
Centro de Estudios Sociales Solidaridad	Fernández de la Gala, Néstor Ángel	Calle Leoncio Prado n° 443	Chiclayo	Chiclayo	Lambayeque
Centro de Investigación, Capacitación, Asesoría y Promoción	Espinoza Millones, Francisco	Manco Capa 725. Urbanización San Juan	Chiclayo	Chiclayo	Lambayeque

Nombre	Representante	Domicilio	Distrito	Provincia	Departamento
Fundación para el Desarrollo de la Región Nor Oriental	Paredes Cerna, Carlos Alberto	Calle Leticia 435	Chiclayo	Chiclayo	Lambayeque
Centro de Ecología y Género -Eco	Vásquez Ampa, María Dolores	Av. Unión n° 122 -Urb. Santa Elena	Chiclayo	Chiclayo	Lambayeque
Instituto de Promoción y Proyección Social Inkawasi Kañaris	Cajo Leonardo, Hipólito	Francisco Gonzales Burga n° 905	Ferreñafe	Ferreñafe	Lambayeque
Centro de Promoción de Educación y Desarrollo Sociedad e Identidad	Arroyo Chafloque, Patricia Katherina	Caserío Cusupe s/n	Monsefu	Chiclayo	Lambayeque
Naymlap Proyecto 2000	Sialer Arana, Perla	Calle Rivera del Mar 140	Pimentel	Chiclayo	Lambayeque
Caritas Chiclayo	Mera Rodas, Armando	km. 5 Carretera a Pimentel la Garita Pimentel	Chiclayo	Chiclayo	Lambayeque
Organización para la Ecología y la Vida	Vilchez Bazán, Gerardo Rosario	Av. Luis Gonzales 1456	Chiclayo	Chiclayo	Lambayeque
Centro de Investigación y Promoción del Desarrollo Sostenible	Ruiz Gutiérrez, Javier Noe	Río Chotano n° 411, Urb. Federico	Chiclayo	Chiclayo	Lambayeque
Instituto de Desarrollo del Sector Informal de Lambayeque	Supo Rojas, Dante	Av. Manuel María Izaga n° 421	Chiclayo	Chiclayo	Lambayeque
Centro de Investigación, Proyección Social, Gestión y Desarrollo	Pizarro Castañeda, Jorge Humberto	Jr. José Carlos Mariategui 111	Picsi	Chiclayo	Lambayeque
Instituto Promotor del Desarrollo Rural Urbano Marginal y Protección Ecológica	Carril Bobadilla, Valdemar	Pj. Bernardo Ortiz Cortez n° 145 -2° piso -urb.	Chiclayo	Chiclayo	Lambayeque
Nuevo Hogar - ong'd	Godoy Palacios, Daniel Alberto	Francisco Gonzales burga n° 969	Ferreñafe	Ferreñafe	Lambayeque
Centro de Investigación y Desarrollo Antonio Raimondi	Falloc Bernilla, Mario Francisco	Urb. El Ingeniero 3, Mz. f - lte. 07	Pimentel	Chiclayo	Lambayeque
ONG Cooperación de Desarrollo Comunal y m Marginal	Burga Ramírez, Marco Antonio	Av. Nacionalismo n° 631 - Urb. las Brisas	Chiclayo	Chiclayo	Lambayeque

Nombre	Representante	Domicilio	Distrito	Provincia	Departamento
Asociación de Productores Agropecuarios la Montería	Vera Roalcaba, Genaro	Campamento la Montería - Cas Tablazos	Chongoyape	Chiclayo	Lambayeque
Plan Macrorregional de Desarrollo Sostenible	Olano Díaz, Enrique	Alfonso Ugarte 1452	Chiclayo	Chiclayo	Lambayeque
Asociación Civil Ayuda Perú	Sausa Montenegro, Miriam Teresa	Calle Luis la Puerta 435 - Urb. Melitón Carbajal	Chiclayo	Chiclayo	Lambayeque
Impacto Cristiano - ongd	Bernard Pistone, Paul	Av. Los Sauces 699 Urb. Santa Victoria	Chiclayo	Chiclayo	Lambayeque
Instituto de Estudios Sociales Allin Kay	Inilopu García, Ricardo Ernesto	Elias Aguirre n° 958 - 962	Chiclayo	Chiclayo	Lambayeque
Sembrando Calidad de Vida	Flores Zúñiga, Rubén	Amazonas 473 int. 8 - 2° piso	Chiclayo	Chiclayo	Lambayeque
Centro de Investigación y Promoción Educativa Rural y Urbana	Quiñones Farro, Angélica	Calle sucre n° 320 Urb. Cercado de Chiclayo	Chiclayo	Chiclayo	Lambayeque
Asociación Macrorregional de Productores para la Exportación	Reyes Custodio, Miguel	Jr. Elvira García y García 418	Chiclayo	Chiclayo	Lambayeque
Organización Latino Americana Conservando el Medio Ambiente y Recursos Naturales	Vega Chonlón, Pedro	Andrés Avelino Cáceres n° 686 Pj. Diego Ferre	Chiclayo	Chiclayo	Lambayeque

DEPARTAMENTO DE CAJAMARCA

Nombre	Representante	Domicilio	Distrito	Provincia	Departamento
Grupo de Apoyo a Personas con Discapacidad de San Miguel - Cajamarca	Ramírez Vela, George	Jr. 2 de mayo n° 417	San Miguel	San Miguel	Cajamarca
Organismo No Gubernamental Propuesta para el Desarrollo Regional	Prof. Idrogo Tantajulca, Juan W.	Jr. Pedro Coronado n° 250	Chota	Chota	Cajamarca
Centro de Desarrollo de Capacidades Institucionales y Productivas	Rivera Castillo, Saúl	Jr. Cutervo n° 119	Santa Cruz	Santa Cruz	Cajamarca
Asociación los Andes de Cajamarca Santa Cruz	Bendezú Carlos, Enrique	Jr. Los Sauces 470 Urb. El Ingenio	Cajamarca	Cajamarca	Cajamarca
Perú Microenergía	Becerril Martínez, Carmen	Av. Vía de Evitamiento Sur n° 151	Cajamarca	Cajamarca	Cajamarca

DEPARTAMENTO DE CUSCO:

Nombre	Representante	Domicilio	Distrito	Provincia	Departamento
Asociación Civil Pachamama Raymi Aprender de los Mejores	Matthijs Van Immerzeel,, Willem Hendrik	Calle Pavitos 567	Cusco	Cusco	Cusco
Asociación Civil Wara	Cardenas Farfán, Erbert	Urb. Quinta Jardín a-15 Santiago	Cusco	Cusco	Cusco
Asociación Civil Fundación Hope Holanda Perú	Triveño Anaya, Nayruth Violeta	Jr. Ricardo Palma i-3 Urb. Santa Mónica	Wanchaq	Cusco	Cusco
Instituto de Desarrollo del Sector i Informal Cusco	Caparo Calderón, Eduardo Fernando	Av. Huayna Capac n° 157	Wanchaq	Cusco	Cusco
Patronato de Cultura -Machupicchu	Arrospide Poblete, Alejandrina Carmen	Calle Turquezas e-11 ofic. 501 Urb. Kennedy a "	Wanchaq	Cusco	Cusco
Agencia Andina para el Desarrollo Humano del Perú	Quispe Sánchez, Efraín	Av. José Carlos Mariategui u-3 Urb. Santa Rosa	San Sebastian	Cusco	Cusco
Instituto de Investigación y Asesoría para la Seguridad Alimentaria en los Andes	Cutipa Sucile, Santos	Calle Coronel la Torre s/n	San Jeronimo	Cusco	Cusco
Centro de Textiles Tradicionales del Cusco	Callañaupa Álvarez, Nilda	Av. Sol n° 603	Cusco	Cusco	Cusco
Asociación de Apoyo al Desarrollo Sur	Borja castro, Oswaldo	Calle Saysachuanaman n° 11 Urb. Manuel	Cusco	Cusco	Cusco
Asociación Educación y Desarrollo	Ortiz Salas, Enrique Antonio	Av. Túpac Amaru v-1 Urb. Progreso	Wanchaq	Cusco	Cusco
Asociación Civil Giordano Liva del Cusco	Calderón Concha, Percy	Av. Pacífico g-14-1 Urb. San Antonio	San Sebastián	Cusco	Cusco
Ima Simac Ricchary	Pilico Quico, Maritza Verónica	p.j. Viva el Perú lote 10 2da. Etapa	Santiago	Cusco	Cusco
Pro Cultura y Desarrollo	Paiva Prado, María Cristina	Urb. Santa Rosa Pasaje Gudiel la Torre n° 150	Wanchaq	Cusco	Cusco

Nombre	Representante	Domicilio	Distrito	Provincia	Departamento
Programa Desarrollo Social y Recurso Ambiental de los Andes	Quispe Bellido, Ronald	Urb. Santa Teresa a4	Wanchaq	Cusco	Cusco
Instituto de Solidaridad Social Juan Pablo 2	Larrea Bravo, Erasmo	Calle Carmen Rosa Noguera m1 - 9 urb. Túpac	San Sebastián	Cusco	Cusco
Asociación Educativa Wiñaypaq	Del Río Merino, Alonso	Sector Sinkunapampa s/n	Taray	Calca	Cusco
Asociación Ejecutor de Contrato de Administración de Reserva Comunal Machiguenga	Kaibi Omenki, José Alberto	Jr. Puno r-4	Santa Ana	La Convención	Cusco
Asociación por la Recuperación y Conservación de la Biodiversidad Wiñay Causaq	Huacac Gallegos, Grimaldo	Av. Tulumayo 710	Cusco	Cusco	Cusco
Asociación Arariwa para la Promoción Técnico Cultural Andina	Cueva García, Francisco Román	Av. Los Incas 1606	Wanchaq	Cusco	Cusco
Centro de Estudios Regionales Andinos Bartolomé de las Casas	Paucarmayta Tacuri, Valerio	Av. Tulumayo n° 274	Cusco	Cusco	Cusco
Centro Andino de Educación y Promoción José María Arguedas	Villasante Flores, Fabiola	Calle Saphi 808	Cusco	Cusco	Cusco
Asociación Pukllasunchis	Appenzeller Schlegel, Christine	Calle Siete Diablitos 222 -San Blas	Cusco	Cusco	Cusco
Centro de Educación y Comunicación Guaman Poma de Ayala	Gómez García, José	Jr. Retiro n° 346 -Barrio de Tahuantinsuyo	Cusco	Cusco	Cusco
Asociación Jesús Obrero	Aguirre Villacorta, Cesar	Calle Garcilaso n° 707	Andahuayllillas	Quispicanchi	Cusco
Centro de Servicios Agropecuarios	Revilla Santa Cruz, Luis	av. Huayna Capac 162	Wanchaq	Cusco	Cusco
Instituto de Animación Campesina Luis Vallejo Santoni	Cucho Moscoso Teófilo Hernán	Calle Bolívar n° 640	San Sebastián	Cusco	Cusco
Centro Andino de Educación y Promoción José María Arguedas	Villasante Flores, Fabiola	Calle saphi 808	Cusco	Cusco	Cusco

Nombre	Representante	Domicilio	Distrito	Provincia	Departamento
Instituto de Animación Campesina Luis Vallejos Santoni	Cucho Moscoso, Teófilo Hernán	Calle Bolívar n° 640	San Sebastián	Cusco	Cusco
Asociación de Integración Comunal	Sosa Gutiérrez, Alipio Raúl	Av. Kuayruopata 1216-a	Wanchaq	Cusco	Cusco
Asociación Civil Purisun	Corazao Orue, Nemesio	Desamparados n° 181	Cusco	Cusco	Cusco
Coordinación Inter Centros de Investigación, Desarrollo y Educación	Fernández Baca Polo y la Borda, Inés	Parque Industrial c-8	Wanchaq	Cusco	Cusco
Centro para el Desarrollo de los Pueblos Ayllu	Chávez Granadino, Ma el Ainin	Urb. Ucchullo Grande - Av. Argentina e-16	Cusco	Cusco	Cusco
Asociación Gosqo Maki	Herrera Macedo, Walker Fausto	Calle Fierro 525	Cusco	Cusco	Cusco
Centro de Formación Campesina de la Prelatura de Sicuani		Calle Bolívar n° 500	Espinar	Espinar	Cusco
Asociación para la Conservación de la Cuenca Amazónica	Iglesias Galiano, Helenize Alina	Av. Oswaldo Baca 402-Urb. Magisterio	Cusco	Cusco	Cusco
Asociación Benéfico Cristiana Promotora de Desarrollo Integral	Bardales Arrue, Yracema del Pilar	Calle San Andrés n° 321	Cusco	Cusco	Cusco
Asociación Ecosistemas Andinos	Aucca chutas, Constantino	Urbanización La Florida d-1b, Pasaje Los Pinos	Wanchaq	Cusco	Cusco
Allin Kawsay	Bouquet Picard, Jean Dominique	Jr. Santa Ana n° 720	Sicuani	Canchis	Cusco
Asociación Civil Puririsun	Cabrera Huamán, Sergio Adolfo	Lote z' 27, Comité Ocho, Pueblo Joven Viva el Perú	Santiago	Cusco	Cusco
Centro de Formación y Producción Arariwa	Azpur Azpur, Javier	Prolongación Santa Clara s/n	Urubamba	Urubamba	Cusco
Asociación de Reconversión Técnica para Personas con Discapacidad	Pacheco de Gibaja, Bertha Olivia	Jr. Ricardo Palma n-9 Departamento a-	Wanchaq	Cusco	Cusco
Caritas Arquidiocesana del Cusco	Huamán Huayllapuma, Genaro	Av. La Cultura 1880	Cusco	Cusco	Cusco

Nombre	Representante	Domicilio	Distrito	Provincia	Departamento
Asociación para el Desarrollo Económico del Perú	Zans Loayza, Eduardo	Av. Luis Vallejo Santoni s/n -Trobamba	Santiago	Cusco	Cusco
Asociación Civil de Desarrollo Tierras Altas	Sallo Quispe, Hugo	Calle Rumichaca s/n Nueva Victoria	Chincheró	Urubamba	Cusco
Asociación Ricohary Ayllu de Lamay	Tilica Pilco, Elías	Calle Arequipa s/n	Lamay	Calca	Cusco
Proyecto Vida en Jesús	Pinchi Condori, Juan Cosco	Villa Unión Huancaro d2-4	Santiago	Cusco	Cusco
Centro para el Desarrollo del Niño y el Adolescente	Martha Staats, Cornelia	Av. Luis Uzategui j-16 -Urb. Urbanización	Santiago	Cusco	Cusco
Niños del Cusco	Yáñez de Loayza, Luz Marina	Plazoleta Quillabamba d-10-Urb. Progreso	Wanchaq	Cusco	Cusco
Asociación Illariy para el Desarrollo de la Región	Quispe Huayhua, Hilda	Jr. Bolognesi 136 Interior 10	Sicuani	Canchis	Cusco
ONGd Allintaq Purisunchis	Mamani Moya, Octavio Vicente	Jr. Arica n° 100-a -Izuchaca	Anta	Anta	Cusco
Ayuda para Vida Silvestre a Amenazada Sociedad Zoológica de Francfort Perú	Stansell Williams, Robert.	Calle Clorinda Matto de Turner n° 305	Cusco	Cusco	Cusco
Pasa la Voz	Elguera Velarde, María Dora	Pasaje los Geranios n° 10-b Urb. Mariscal	Cusco	Cusco	Cusco

DEPARTAMENTO DE TUMBES

Nombre	Representante	Domicilio	Distrito	Provincia	Departamento
Organización No Gubernamental de Desarrollo centro de Ayuda Social Humanitaria	Valdiviezo Vega, Juana Elisa	Prolongación Arica Mz. c Lote 3	Tumbes	Tumbes	Tumbes

DEPARTAMENTO DE PUNO

Nombre	Representante	Domicilio	Distrito	Provincia	Departamento
Asociación al Futuro	García Torres, Ernesto Moisés	Jr. Leoncio Prado n° 338	Puno	Puno	Puno
Innovaciones para el Desarrollo Sostenible	Ávila Carzola, Edgard Felipe	Jr. Orcopata n° 138 1° piso Barrio Victoria	Puno	Puno	Puno
La Unión hace la Fuerza	Luque Hancoco, Francisco	Comité 13 Mz. 2 Lt. 19 Zona b Sect. 01 asoc.	Juliaca	San Román	Puno
Instituto de Fomento Tecnológico y Cooperación Rural Andino	Velásquez Medrano, Graciela	Chanu Chanu 3° Etapa Urb. Victor Belaunde Mz. p	Puno	Puno	Puno
Micro justicia Perú - ONG	Puma Zea, Erika Magaly	Jr. Arequipa n° 731 int. 06	Puno	Puno	Puno

DEPARTAMENTO DE SAN MARTÍN

Nombre	Representante	Domicilio	Distrito	Provincia	Departamento
ONG Piececitos Descalzos	Zamora Portocarrero, Elita	Jr. Iquitos s/n Cuadra 14	Rioja	Rioja	San Martín
Organización para el Desarrollo y el Equilibrio Social Uniendo Corazones	Majipo Macahuachi, Alfredo	Jr. San Martín n° 168 aa.vv SanJuan	La Banda de Shilcayo	San Martín	San Martín
Asociación Bosques y Desarrollo	Arévalo Celis, Luis Esaú	Jr. Serafín Filomeno n° 190	Moyobamba	Moyobamba	San Martín
Centro de Motivación para el Desarrollo	Reátegui Pérez, Jaime Javier	Jr. San Pablo de la Cruz n° 406	Tarapoto	San Martín	San Martín
Centro de Atención Integral para Ancianos "Mi Nuevo Hogar"	Gonzales Torre, Elia	Calle Cesar Vallejo 141 San Juan	La Banda de Shilcayo	San Martín	San Martín

LA COOPERACIÓN INTERNACIONAL Y SU INTERVENCIÓN EN PROYECTOS EN EL PERÚ

Ámbito de la Intervención	Nº de Intervenciones	Programado US\$	Desembolsado US\$
AMAZONAS	16	4 465 591	3 298 274
ANCASH	5	4 195 562	4 179 987
APURIMAC	35	8 234 292	4 340 394
AREQUIPA	14	1 622 619	1 171 521
AYACUCHO	41	7 848 834	8 297 633
CAJAMARCA	34	12 802 567	5 878 327
CALLAO	6	483 066	302 042
CUSCO	30	9 991 928	3 397 279
HUANCAVELICA	30	4 640 236	4 457 538
HUÁNUCO	21	1 985 104	1 761 221
ICA	19	3 954 567	2 532 801
JUNÍN	19	3 764 970	3 323 241
LA LIBERTAD	12	1 108 892	1 088 470
LAMBAYEQUE	14	5 454 161	1 156 537
LIMA	44	7 386 784	3 782 879
LORETO	19	5 339 604	3 905 438
MADRE DE DIOS	6	496 215	51 547
MOQUEGUA	1	96 017	96 017
PASCO	8	664 623	401 813
PIURA	49	14 151 239	4 135 101
PUNO	16	1 560 215	1 277 267
SAN MARTÍN	19	5 456 958	1 353 887
TACNA	4	202 467	202 467
TUMBES	9	1 090 395	1 000 206
UCAYALI	8	16 475 100	5 547 952
MULTINACIONAL	29	13 411 120	11 509 470
NACIONAL	110	115 143 052	148 675 563
SIN UBICACIÓN	119	114 417 901	105 468 733
	737	366444079	332593605

http://www.apci.gob.pe/contenido_servicio1.php?ID=805&TIPO=Directorio&CATE=

INTERVENCIONES POR COOPERANTE

COOPERACIÓN ALEMANA

Ámbito de la Intervención	Nº de Intervenciones	Programado US\$	Desembolsado US\$
Amazonas	4	1,635,992	216,818
Apurímac	15	4,291,801	1,020,785
Ayacucho	19	412,28	1,309,472
Cajamarca	6	6,054,485	430,351
Cusco	2	1,215,825	118,265
Huancavelica	12	749,953	1,626,981
Huánuco	12	843,89	972,878
Ica	1	719,442	719,442
Junín	1	80,486	80,486
Lambayeque	3	4,356,076	151,116
Lima	13	2,065,408	1,059,541
Loreto	1	1,096,990	0
Pasco	4	151,116	151,116
Piura	25	2,136,895	1,722,693
San Martín	7	4,274,157	526,934
Ucayali	3	217,585	217,585
Multinacional	3	5,295,622	3,981,572
Nacional	14	10,415,904	6,170,385
Sin Ubicación	3	3,367,253	5,453
Total	148	48,124,990	20,481,873



COOPERACIÓN BELGA



Ámbito de la Intervención	Nº de Intervenciones	Programado US\$	Desembolsado o US\$
Cajamarca	3	2,396,738	1,360,102
Ayacucho	4	1,111,047	876,675
Piura	1	59,682	0
Arequipa	1	59,682	0
Ica	1	20,261	0
Lima	1	20,261	0
Madre de Dios	1	20,261	0
Junín	1	11,187	0
Amazonas	1	11,187	0
Cusco	1	11,187	0
Huánuco	1	11,187	0
San Martín	1	11,187	0
Nacional	3	618 24	111,027
Sin Ubicación	2	0	47,728
Total	22	3,743,867	2,395,532

COOPERACIÓN BRASILEIRA



Ámbito de la Intervención	Nº de Intervenciones	Programado US\$	Desembolsado o US\$
Sin Ubicación	4	69,936	69,936
Total	4	69,936	69,936

COOPERACIÓN CANADIENSE

Ámbito de la Intervención	Nº de Intervenciones	Programado US\$	Desembolsado o US\$
Ayacucho	1	5,029,758	5,029,758
Ancash	2	4,138,860	4,138,860
Huancavelica	1	1,002,841	1,002,841
Piura	2	330,831	330,831
Tumbes	1	290,414	290,414
La Libertad	1	290,414	290,414
Lambayeque	1	290,414	290,414
Lima	1	40,418	40,418
Ica	1	40,418	40,418
Multinacional	1	3,708,082	3,708,082
Nacional	6	4,039,846	4,039,846
Sin Ubicación	2	5,697,562	5,697,562
Total	20	24,899,858	24,899,858



COOPERACIÓN ESPAÑOLA

Ámbito de la Intervención	Nº de Intervenciones	Programado US\$	Desembolsado US\$
Lima	10	1,742,553	1,742,553
Loreto	8	1,147,629	1,147,629
Arequipa	5	1,117,468	854,658
Piura	6	799,383	799,383
Cusco	5	512,415	512,415
Ica	3	432,651	432,651
Puno	4	398,157	168,198
Ayacucho	3	321,348	321,348
Huancavelica	3	320,956	320,956
Apurímac	3	179,103	179,103
Cajamarca	2	137,975	137,975
La Libertad	2	137,975	137,975
Lambayeque	2	101,574	101,574
Tumbes	1	70,959	70,959
Junín	1	45,992	45,992
Ancash	2	41,127	41,127
San Martín	2	41,127	41,127
Tacna	1	34,557	34,557
Huánuco	2	17,806	17,806
Madre de Dios	1	13,141	13,141
Pasco	1	13,141	13,141
Ucayali	1	13,141	13,141
Callao	1	6 57	6 57
Multinacional	2	367,874	367,874
Nacional	16	103,850,294	103,773,519
Sin Ubicación	5	791,885	791,885
Total	92	112,650,231	112,080,687



COOPERACIÓN ESTADO UNIDENSE

Ámbito de la Intervención	Nº de Intervenciones	Programado US\$	Desembolsado US\$
Ucayali	1	15,842,191	5,317,227
Piura	5	108,171	374,677
Nacional	6	14,260,000	33,732,109
Sin Ubicación	9	84,990,062	88,754,587
Total	21	115,200,424	128,178,600



COOPERACIÓN FILANDENSA

Ámbito de la Intervención	Nº de Intervenciones	Programado US\$	Desembolsado US\$
San Martín	2	53,992	53,992
Pasco	1	34,165	34,165
Sin Ubicación	1	34,165	34,165
Total	4	122,322	122,322



COOPERACIÓN FRANCESA



Ámbito de la Intervención	Nº de Intervenciones	Programado US\$	Desembolsado US\$
Nacional	1	163	159,357
Sin Ubicación	20	2,452,914	1,606,054
Total	21	2,453,077	1,765,411

COOPERACIÓN ITALIANA



Ámbito de la Intervención	Nº de Intervenciones	Programado US\$	Desembolsado US\$
Loreto	6	3,105,526	3,105,526
Amazonas	8	3,012,709	3,012,709
Junín	7	2,901,711	2,901,711
Huancavelica	5	1,518,292	1,518,292
Apurímac	3	1,312,048	1,312,048
Ayacucho	5	911,805	911,805
Huánuco	3	761,071	761,071
Ica	2	597,984	597,984
Lima	2	534,716	534,716
Puno	1	371,755	371,755
Lambayeque	1	307,035	307,035
Pasco	1	203,391	203,391
Tumbes	1	176,381	176,381
Madre de Dios	1	149 35	149 35
Sin Ubicación	12	4,559,735	4,559,735
Total	58	20,274,159	20,274,159

COOPERACIÓN JAPONESA

Ámbito de la Intervención	Nº de Intervenciones	Programado US\$	Desembolsado US\$
Piura	2	9,832,353	96,353
Cusco	4	5,081,171	213,171
Ica	8	1,880,128	509,135
Huancavelica	3	941,185	32,101
Puno	5	331,712	331,712
Junín	2	178,919	178,919
La Libertad	2	172,524	172,479
Ayacucho	2	137,529	0
Cajamarca	1	97,063	97,063
Apurímac	2	92,47	92,47
Arequipa	1	92,384	0
Tacna	1	13,092	13,092
Lima	2	0	164,184
Sin Ubicación	1	156,762	0
Total	36	18,914,822	1,808,209



COOPERACIÓN DE LOS PAÍSES BAJOS

Ámbito de la Intervención	Nº de Intervenciones	Programado US\$	Desembolsado US\$
Ancash	1	15,575	0
Apurímac	1	20,000	0
Arequipa	1	773	0
Ayacucho	2	31,575	0
Cajamarca	2	16,348	0
Callao	1	773	0
Cusco	1	773	0
Huancavelica	1	20,000	0
Junín	2	14,339	0
La Libertad	2	16,348	0
Lambayeque	1	773	0
Lima	3	17,414	0
Loreto	1	10,000	0
Nacional	2	94,581	0
Total	21	259,272	0



COOPERACIÓN DE LA REPÚBLICA CHECA



Ámbito de la Intervención	Nº de Intervenciones	Programado US\$	Desembolsado US\$
Piura	1	92,273	92,273
Ucajali	1	21,000	0
Nacional	1	234,345	0
Total	3	347,618	92,273

COOPERACIÓN SUIZA

Ámbito de la Intervención	Nº de Intervenciones	Programado US\$	Desembolsado US\$
Cusco	8	2,608,921	2,391,035
Cajamarca	12	2,413,347	2,610,118
Apurímac	9	2,045,068	2,040,421
San Martín	4	730,291	730,291
Piura	4	696,054	696,054
La Libertad	3	482,889	478,906
Puno	3	405,483	405,483
Arequipa	2	276,017	276,017
Loreto	3	269,195	269,195
Lambayeque	2	256,225	256,225
Ica	2	233,172	233,172
Tumbes	3	173,731	173,731
Tacna	2	154,817	154,817
Amazonas	2	123,851	123,851
Callao	1	98	98
Moquegua	1	96,017	96,017
Junín	1	80,182	80,182
Madre de Dios	1	38,407	38,407
Ayacucho	1	20,032	20,032
Huancavelica	1	18 93	18 93
Huánuco	1	9,465	9,465
Multinacional	11	2,519,998	2,596,104
Nacional	10	1,534,391	1,240,844
Sin Ubicación	8	3,797,337	803 06
Total	95	18,964,988	14,920,465



COOPERACIÓN DE LA UNIÓN EUROPEA



Ámbito de la Intervención	Nº de Intervenciones	Programado US\$	Desembolsado o US\$
Callao	2	2,658,611	2,628,100
Cajamarca	5	1,692,143	1,048,210
Cusco	9	994,387	608,403
Huancavelica	7	940,004	809,363
Apurímac	3	598,234	70,771
Lima	7	596,907	427,29
Junín	3	431,046	22,718
Madre de Dios	3	424,406	0
Puno	3	413,403	378,285
Ucayali	2	381,184	0
San Martín	2	344,661	0
Huánuco	2	341,685	0
Tumbes	2	333,392	260,633
Loreto	2	327,176	0
Ayacucho	4	280,96	406,744
Pasco	1	262,81	0
Arequipa	1	128,615	128,615
Lambayeque	2	96,165	96,165
Piura	2	95,477	22,718
Amazonas	2	36,956	70,771
Ica	1	30,511	0
Multinacional	2	856,052	579,619
Nacional	3	244,48	239,754
Sin Ubicación	19	4,660,292	3,652,215
Total	89	16,381,307	11,023,084

COOPERACIÓN MULTILATERAL

Ámbito de la Intervención	Nº de Intervenciones	Programado US\$	Desembolsado US\$
Lima	6	2,497,723	45,939
Callao	3	347,211	314,889
Lambayeque	3	91,891	0
Cajamarca	4	91,075	291,115
Arequipa	4	76,295	40,845
Ayacucho	5	69,905	677,821
Tumbes	1	45,518	28,088
Junín	1	21 11	13,234
Cusco	4	17 99	433,352
Puno	2	17 99	119
Apurímac	2	9,541	588,706
La Libertad	2	8,742	8,696
San Martín	1	1,543	1,543
Piura	1	119	119
Loreto	2	119	113,002
Madre de Dios	1	0	6,145
Amazonas	2	0	476,186
Ucayali	1	0	351,866
Multinacional	10	663,493	276 22
Nacional	68	12,994,217	12,443,958
Sin Ubicación	40	6,038,438	2,857,548
Total	163	22,935,830	18,693,171



**Proyectos ejecutándose
en el tema migratorio
en el Perú**

PROYECTOS EJECUTANDOSE EN EL TEMA MIGRATORIO EN EL PERÚ

A continuación se brinda información adicional sobre los proyectos que se realizan en el país en el tema migratorio.

PROYECTO PERÚ MIGRANTE

<http://www.perumigrante.org/>

UN PROYECTO INTERNACIONAL PARA PROMOVER LOS DERECHOS DE LOS MIGRANTES Y FORTALECER LA LUCHA CONTRA EL TRÁFICO ILEGAL DE MIGRANTES DE PERÚ HACIA LA UNIÓN EUROPEA

La temática de la migración internacional agrupa tres aspectos muy importantes: la promoción de los derechos humanos; el impulso de una gobernabilidad democrática; y la difusión de una nueva idea de solidaridad internacional, basada en la corresponsabilidad sobre los grandes procesos globales. Todos son campos de intervención para ProgettoMondo Mlal en Perú. El proyecto PERÚ MIGRANTE surge en este contexto y pretende intervenir para reducir el nivel de vulnerabilidad legal, social y económica de los migrantes actuales y potenciales. Vulnerabilidad derivada del tráfico ilegal de migrantes del Perú hacia la Unión Europea -y en particular hacia Italia- y otros países de América Latina. De manera específica, PERÚ MIGRANTE aspira a potenciar y fortalecer los mecanismos de protección de los derechos de los migrantes -regulares o no- a través de la prevención de la migración ilegal y del tráfico de migrantes en el Perú, articulando las acciones e iniciativas conducidas por las organizaciones de la sociedad civil y por las entidades públicas vinculadas con el proceso migratorio.

En Perú, la Defensoría del Pueblo (DP) es la entidad pública que tiene entre sus atribuciones recibir y atender las consultas o quejas de parte de aquellos ciudadanos que consideren que sus derechos han sido violados o no protegidos por el Estado. La DP, en calidad de nuestro socio en el proyecto PERÚ MIGRANTE, se propone fortalecer y potenciar las capacidades y competencias de sus funcionarios para asistir los ciudadanos acerca de la vulneración de los derechos de los migrantes. En este sentido, y como actividad del proyecto, viene planificando un curso de capacitación dirigido a sus comisionados, así como varios intercambios internacionales con entidades similares y aquellas instituciones que asisten a los migrantes peruanos en el extranjero - en particular los Consulados -, en Argentina, Chile e Italia. Además, la

DP diseñará e implementará un nuevo protocolo de atención a los ciudadanos sobre las temáticas de la violación de los derechos de los migrantes. Si bien la Defensoría del Pueblo no puede crear leyes, sus recomendaciones no pueden ser ignoradas por quien está en el gobierno. Por ello, la DP preparará un informe sobre la situación de las peruanas y los peruanos sometidos al proceso de devolución en Italia, con el objetivo de identificar las principales problemáticas y factores de vulnerabilidad de la normativa vigente en Europa sobre el retorno de los migrantes a fin de presentar propuestas y recomendaciones al Ejecutivo peruano.

Las asociaciones de la sociedad civil también participarán este proyecto, en particular con el soporte de Forum Solidaridad Perú (FSP), ONG peruana socia de ProgettoMondo Mlal en PERÚ MIGRANTE. FSP tiene por tarea la creación de una red con todas aquellas asociaciones involucradas o interesadas en el tema migratorio. Dicha red tendrá un rol de defensa e incidencia respecto a la agenda política nacional para lograr que el tema migratorio pueda entrar en la agenda público. Además, FSP buscará el respaldo de las Universidades locales a fin de organizar un diplomado dirigido a los operadores de las organizaciones y los funcionarios públicos interesados en la problemática migrante.

Un objetivo adicional del proyecto PERÚ MIGRANTE es involucrar a los familiares de los peruanos que ya se encuentran en el extranjero, en calidad de potenciales migrantes y también como portavoces para sus parientes acerca sus derechos vulnerados. Para ello, y para todas las actividades antes mencionadas, se trabajará en estrecha coordinación con Fondazione ISMU, socio italiano en el proyecto que aspira a involucrar directamente a los miembros de las asociaciones de peruanos en Italia, y en particular de aquellos que residen en las ciudades de Milán, Génova y Turín -identificadas como las de mayor presencia de ciudadanos peruanos. Al mismo tiempo, se involucrarán los grupos, formales e informales, de familiares en Perú, con particular interés en las localidades identificadas como las que mayor volumen de peruanos envían hacia destinos internacionales: Lima, Arequipa, Trujillo y Huancayo.

Un elemento esencial para lograr los objetivos que se propone el proyecto PERÚ MIGRANTE es sensibilizar e involucrar a la opinión pública en general, tanto en Perú como en Italia y en los demás países involucrados (en particular Chile y Argentina), así como los funcionarios públicos peruanos sobre las consecuencias de la migración ilegal. Por ello, se organizarán varias campañas de información y sensibilización en Perú e Italia, en donde se entregarán materiales de distinto tipo (impreso; en audio y video) para informar y prevenir sobre las consecuencias de la migración ilegal. Al mismo tiempo, se prevé la elaboración de material que pueda funcionar como soporte para aquellas instituciones -en especial, los consulados- que tienen el deber de velar por los ciudadanos peruanos en todo el proceso migratorio.

Finalmente, el proyecto contempla la creación de una página web (www.perumigrante.org) como principal instrumento comunicación antes que sólo de información. Esta plataforma virtual será permanentemente actualizada con novedades y materiales de interés, y además incorporará un espacio de interacción, donde los ciudadanos peruanos o sus familiares puedan compartir sus testimonios, sentar quejas o formular consultas. Como dice nuestro eslogan, cada ciudadano se hace protagonista “por una migración digna con derechos”.



Inicio El Proyecto Directorio de Instituciones Contáctenos





- Noticias >
- Orientación al Migrante >
- Servicios de las Oficinas Consulares >
- Centro de Documentación >
- Artículos de opinión >
- Entrevistas >
- Videos >
- Audios >
- Enlaces de interés >

ACCESO

España: Asociaciones migrantes piden el derecho al voto

¡Aquí vivo, aquí voto! es el lema de la campaña que una veintena de organizaciones de inmigrantes ha puesto en marcha en España para reivindicar el derecho a elegir a los representantes políticos del país en el que viven.

[Leer más](#)

Buscar...

ACTIVIDADES

Noviembre 2011

D	L	M	X	J	V	S
30	31	1	2	3	4	5
6	7	8	9	10	11	12
13	14	15	16	17	18	19
20	21	22	23	24	25	26
27	28	29	30	1	2	3

Orientación al Migrante

Todo lo que necesitas saber antes, durante y después de viajar al exterior. Información importante para familiares de peruanos en el exterior

ENTREVISTAS



"La migración no logra comprenderse como un problema público"

PROYECTO ARI

<http://www.cities-localgovernments.org/committees/fccd/library.asp>

Migraciones
y Codesarrollo







FONS CATALÀ
DE COOPERACIÓ
AL DESENVOLUPAMENT



**Agència Catalana
de Cooperació
al Desenvolupament**



United Cities and Local Governments
Cités et Gouvernements Locaux Unis
Ciudades y Gobiernos Locales Unidos



**CIVDADES,
MIGRACIÓ I
COOPERACIÓ**
Ciclo de conferències

El grupo de trabajo
Noticias y agenda
Centro de recursos y documentación
Experiencias y prácticas de codesarrollo
Foro-Debate
Enlaces

Centro de recursos y documentación (Haga clic en el nombre de la organización para ver sus documentos) ▾

- Agència Catalana de Cooperació al Desenvolupament (ACCD) ▾
- Agencia Española de Cooperación Internacional para el Desarrollo (AECID) ▾
- Agricultura y Desarrollo Rural Sostenible (ADARS) ▾
- Ajuntament de Barcelona ▾
- ARI PERU ▾
 - El codesarrollo la respuesta a las relaciones de cooperación entre España y Latinoamérica
- Asociación de Investigadores de Codesarrollo – Universidad Jaume I (ASIC-UJI) ▾
- Asociación Internacional de Ciudades Educadoras (AICE) ▾

RED TRANSNACIONAL

Registro de mujeres | Registro de organizaciones

Plataforma Formación | Qué es Red Peruanas.net | Quiénes somos | Mapa Web | Contacto | Accesibilidad | RSS

RedPeruanas.net
Red Transnacional de Mujeres Peruanas en Pro de la Igualdad y el Desarrollo

Inicio | Mujeres | Organizaciones | Noticias | Blogs | Galería | Formación | Foros | Biblioteca | Entidades clave

Inicio de sesión

Correo electrónico: *

Contraseña: *

• Solicitar una nueva contraseña

Buscar

Buscar en este sitio:

CAMPAÑA

VOLUNTARIOS DE PAZ contra la

Qué es Red Peruanas.net

CONTEXTO

Una de las consecuencias de los procesos migratorios Sur-Norte es que en los países menos desarrollados se produce un fenómeno que podríamos denominar de "desbordamiento de fronteras". Es el caso de diversos países latinoamericanos, entre los que se encuentra Perú.

En todos estos flujos el papel de las mujeres resulta esencial siendo una tarea imprescindible fortalecer su protagonismo, capacidades y masa crítica a fin de avanzar hacia mayores cotas de democracia y equidad en los cruciales procesos de migración y codesarrollo.

En este contexto nace el proyecto '**Red Transnacional de Mujeres Peruanas en Pro de la Igualdad y el Codesarrollo**' (RedPeruanas.net), que consiste en la creación de una gran red social 2.0 de encuentro, visibilidad, capacitación y proyección de la red transnacional de mujeres peruanas, pertenecientes a organizaciones del exterior y del interior del país, apoyada en una plataforma de formación online para la capacitación de mujeres con potencial de liderazgo en el seno de estas organizaciones, en la creación y gestión de proyectos de codesarrollo desde una perspectiva de género en el país andino.